

15 AGO '17 PM2:04
CLAVE SEP: 25MSU0103U
Oficio número: E11/07/2017
La Cruz, Sinaloa, julio 25 de 2017.

LIC. EMMA GUADALUPE FÉLIX RIVERA
AUDITORA SUPERIOR DEL ESTADO DE SINALOA

Presente.-



Por este conducto remito el Informe de **Avance de Gestión Financiera** correspondiente al **2do. Trimestre** de abril a junio del ejercicio 2017 de la **Universidad Politécnica del Mar y la Sierra**.

Lo anterior con la finalidad de dar cumplimiento con lo establecido en los Artículos 43 fracción XXII y 53 de la Constitución Política del Estado de Sinaloa; 38 y 42 de la Ley de la Auditoría Superior del Estado de Sinaloa y 13 fracción IV del Reglamento Interior de la Auditoría Superior del Estado.

Sin otro particular que tratar y agradeciendo de antemano su amable atención a lo tratado, quedo a sus órdenes para cualquier aclaración respecto del informe.

Atentamente



M.C. Jorge Luis Guevara Reynaga
Encargado del Despacho de Rectoría



"Sit Vivorum Studere"
"Estudiar para vivir con calidad"

C.c.p. Archivo.



UNIVERSIDAD POLITECNICA DEL
MAR Y LA SIERRA


UNIVERSIDAD POLITECNICA DEL MAR Y LA SIERRA

INFORME DE AVANCE DE LA GESTION FINANCIERA

2DO. TRIMESTRE



EJERCICIO FISCAL 2017




UNIVERSIDAD POLITÉCNICA
DEL MAR Y LA SIERRA



AVANCE DE LA GESTION FINANCIERA 2DO TRIMESTRE 2017

CONTENIDO DEL INFORME	
I	ESTADO DE SITUACION FINANCIERA
I.1	ESTADO DE SITUACION FINANCIERA ENERO 2017
I.2	ESTADO DE SITUACION FINANCIERA FEBRERO 2017
I.3	ESTADO DE SITUACION FINANCIERA MARZO 2017
II	ESTADO DE ACTIVIDADES
III	ESTADO DE CAMBIOS EN LA SITUACION FINANCIERA
IV	JUSTIFICACIONES AL AVANCE FÍSICO FINANCIERO DE LOS PROGRAMAS DE INVERSIÓN
V	BALANZA DE COMPROBACION ENERO-MARZO 2017
VI	INFORME TRIMESTRAL DE ADQUISICIONES DE ACTIVOS FIJOS
VII	INFORME TRIMESTRAL DE BAJAS DE ACTIVOS FIJOS
IX	ESTADO DE CAMBIOS EN EL PATRIMONIO
X	COMPARATIVO DE INGRESOS TRIMESTRAL Y ACUMULADO
XI	COMPARATIVO DE EGRESOS TRIMESTRAL Y ACUMULADO
XII	AVANCE FÍSICO FINANCIERO DE LOS PROGRAMAS DE INVERSIÓN
XV	INFORMACIÓN PRESUPUESTARIA DE INGRESOS
XVI	INFORMACIÓN PRESUPUESTARIA DE EGRESOS
XVII	DESGLOSE DE INGRESOS EXTRAORDINARIOS



	2017	2016	2017	2016
ACTIVO				
ACTIVO CIRCULANTE				
Efectivo y Equivalentes	2,675,778.72	4,551,631.38	94,345.27	172,288.02
Bancos/Tesorería	2,675,778.72	4,551,631.38	94,345.27	79,839.39
Derechos a Recibir Efectivo o Equivalentes	861,339.38	905,695.64		2.09
Cuentas por Cobrar a Corto Plazo	844,950.34	844,950.34		2.09
Deudores Diversos por Cobrar a Corto Plazo	12,392.20	56,356.74		
Deudores por Anticipos de la Tesorería a Corto Plazo	2,218.00	2,218.00	94,345.27	172,290.11
Otros Derechos a Recibir Efectivo o Equivalentes a Corto Plazo	1,578.84	2,170.56		
Derechos a Recibir Bienes o Servicios	8,004.00	2,292.00	94,345.27	172,290.11
Anticipo a Proveedores por Adquisición de Bienes y Prestación de Servicios a Corto Plazo	8,004.00	2,292.00		
Almacenes	8,265.90	72,433.38		
Almacén de Materiales y Suministros de Consumo	8,265.90	72,433.38		
TOTAL DE ACTIVO CIRCULANTE	3,553,388.00	5,532,052.40	31,616,719.30	4,654,671.14
ACTIVO NO CIRCULANTE				
Bienes Inmuebles, Infraestructura y Construcciones en Proceso	31,663,679.64	29,443,773.16		
Terrenos	1,332,522.51	76,757.43		
Edificios no Habitacionales	28,075,670.12	27,978,870.12		
Infraestructura	1,388,145.61	1,388,145.61		
Construcciones en Proceso en Bienes Propios	867,341.40			
Bienes Muebles	11,997,691.42	7,963,982.61		
Mobiliario y Equipo de Administración	4,997,670.46	3,467,198.84		
Mobiliario y Equipo Educativo y Recreativo	2,862,078.63	1,794,933.04		
Equipo e Instrumental Médico y de Laboratorio	1,552,580.04	1,291,597.44		
Vehículos y Equipo de Transporte	1,525,119.00	714,422.00		
Maquinaria, Otros Equipos y Herramientas	1,060,243.29	695,831.29		
Activos Intangibles	709,997.60	603,617.60		
Licencias	703,617.60	603,617.60		
Otros Activos Intangibles	6,380.00			
Depreciación, Deterioro y Amortización Acumulada de Bienes	6,247,506.22	3,237,285.80		
Depreciación Acumulada de Bienes Inmuebles	-1,741,265.56	-843,272.48		
Depreciación Acumulada de Infraestructura	-106,424.45	-50,898.65		
Depreciación Acumulada de Bienes Muebles	-4,255,872.38	-2,259,915.97		
Amortización Acumulada de Activos Intangibles	-144,043.83	-83,198.70		
TOTAL DE ACTIVO NO CIRCULANTE	38,123,762.44	34,774,087.57	41,677,150.44	40,306,139.97
TOTAL DEL ACTIVO	41,677,150.44	40,306,139.97	41,677,150.44	40,306,139.97
PASIVO				
PASIVO CIRCULANTE				
Cuentas por Pagar a Corto Plazo			94,345.27	172,288.02
Proveedores por Pagar a Corto Plazo			94,345.27	79,839.39
Retenciones y Contribuciones por Pagar a Corto Plazo				2.09
Otros Documentos por Pagar a Corto Plazo				2.09
TOTAL DE PASIVO CIRCULANTE			94,345.27	172,290.11
PASIVO NO CIRCULANTE				
TOTAL DEL PASIVO			94,345.27	172,290.11
HACIENDA PÚBLICA/PATRIMONIO				
Donaciones de Capital			31,616,719.30	4,654,671.14
Actualización de la Hacienda Pública/Patrimonio			5,910,436.22	
HACIENDA PÚBLICA/PATRIMONIO CONTRIBUIDO				
Resultados de Ejercicios Anteriores			4,271,090.02	34,290,211.44
Rectificaciones de Resultados de Ejercicios Anteriores			110,025.85	
Resultados del Ejercicio (Ahorro/ Desahorro)			-325,466.22	1,188,967.28
TOTAL HACIENDA PÚBLICA/PATRIMONIO			41,582,805.17	40,133,849.86

Bajo protesta de decir verdad declaramos que los Estados Financieros y sus Notas, son razonablemente correctos y son responsabilidad del emisor

L.C.P. JULIAN DE JESUS RIOS FRANCO

JEFE DE RECURSOS FINANCIEROS Y HUMANOS

M.C. JORGE LUIS GUEVARA REYNAGA

ENCARGADO DEL DESPACHO DE RECTORÍA

	2017	2016	2017	2016
ACTIVO				
ACTIVO CIRCULANTE				
Efectivo y Equivalentes	2,222,489.32	3,784,878.20	97,010.00	131,031.11
Bancos/Tesorería	2,222,489.32	3,784,878.20	97,010.00	46,437.04
Derechos a Recibir Efectivo o Equivalentes	851,395.15	922,616.98		533.39
Cuentas por Cobrar a Corto Plazo	844,950.34	844,950.34		533.39
Deudores Diversos por Cobrar a Corto Plazo	2,299.96	73,466.74		131,564.50
Deudores por Anticipos de la Tesorería a Corto Plazo	2,218.00	2,218.00		
Otros Derechos a Recibir Efectivo o Equivalentes a Corto Plazo	1,926.85	1,981.90		
Derechos a Recibir Bienes o Servicios	46,188.29	70,305.37		131,564.50
Anticipo a Proveedores por Adquisición de Bienes y Prestación de Servicios a Corto Plazo	46,188.29	70,305.37		
Almacenes	8,265.90	72,433.38		
Almacén de Materiales y Suministros de Consumo	8,265.90	72,433.38		
TOTAL DE ACTIVO CIRCULANTE	3,128,338.66	4,850,233.93		4,654,671.14
ACTIVO NO CIRCULANTE				
Bienes Inmuebles, Infraestructura y Construcciones en Proceso	31,663,679.64	30,311,114.56		
Terrenos	1,332,522.51	76,757.43		
Edificios no Habilitacionales	28,075,670.12	27,978,870.12		
Infraestructura	1,388,145.61	1,388,145.61		
Construcciones en Proceso en Bienes Propios	867,341.40	867,341.40		
Bienes Muebles	11,967,788.47	8,137,909.66		
Mobiliario y Equipo de Administración	4,897,670.46	3,467,198.84		
Mobiliario y Equipo Educativo y Recreativo	2,832,175.68	1,968,860.09		
Equipo e Instrumental Médico y de Laboratorio	1,552,580.04	1,291,597.44		
Vehículos y Equipo de Transporte	1,525,119.00	714,422.00		
Maquinaria, Otros Equipos y Herramientas	1,060,243.29	685,831.29		
Activos Intangibles	709,997.60	603,617.60		
Licencias	703,617.60	603,617.60		
Otros Activos Intangibles	6,380.00			
Depreciación, Deterioro y Amortización Acumulada de Bienes	6,241,322.72	4,420,228.83		
Depreciación Acumulada de Bienes Inmuebles	-1,214,572.10	-1,214,572.10		
Depreciación Acumulada de Infraestructura	-106,424.45	-74,034.40		
Depreciación Acumulada de Bienes Muebles	-4,250,084.08	-3,023,272.88		
Amortización Acumulada de Activos Intangibles	-143,548.63	-108,349.45		
TOTAL DE ACTIVO NO CIRCULANTE	38,100,142.99	34,632,412.99		
TOTAL DEL ACTIVO	41,228,481.65	39,482,646.92		
PASIVO				
PASIVO CIRCULANTE				
Cuentas por Pagar a Corto Plazo			97,010.00	131,031.11
Proveedores por Pagar a Corto Plazo			97,010.00	46,437.04
Retenciones y Contribuciones por Pagar a Corto Plazo				84,594.07
Documentos por Pagar a Corto Plazo				533.39
Otros Documentos por Pagar a Corto Plazo				533.39
TOTAL DE PASIVO CIRCULANTE			97,010.00	131,564.50
PASIVO NO CIRCULANTE				
TOTAL DEL PASIVO			97,010.00	131,564.50
HACIENDA PÚBLICA/PATRIMONIO				
HACIENDA PÚBLICA/PATRIMONIO CONTRIBUIDO				
Donaciones de Capital			31,616,719.30	
Actualización de la Hacienda Pública/Patrimonio			5,910,436.22	4,654,671.14
HACIENDA PÚBLICA/PATRIMONIO GENERADO				
Resultados de Ejercicios Anteriores			4,271,090.02	34,290,211.44
Rectificaciones de Resultados de Ejercicios Anteriores			110,025.85	
Resultados del Ejercicio (Ahorro/Desahorro)			-776,789.74	406,199.84
TOTAL HACIENDA PÚBLICA/PATRIMONIO			41,131,471.65	39,351,082.42
TOTAL PASIVO Y HACIENDA PÚBLICA/PATRIMONIO			41,228,481.65	39,482,646.92

Bajo protesta de decir verdad declaramos que los Estados Financieros y sus Notas, son razonablemente correctos y son responsabilidad del emisor

L.C.F. JULIAN DE JESUS FRANCO

JEFE DE RECURSOS FINANCIEROS Y HUMANOS

M.C. JORGE LUIS GUEVARA REYNAGA

ENCARGADO DEL DESPACHO DE RECTORÍA

	2017	2016	2017	2016
ACTIVO				
ACTIVO CIRCULANTE				
Efectivo y Equivalentes	3,417,048.83	3,753,105.66	96,150.98	154,074.21
Bancos/Tesorería	3,417,048.83	3,753,105.66		23,879.10
Derechos a Recibir Efectivo o Equivalentes	850,647.92	924,437.47	96,150.98	81,795.11
Cuentas por Cobrar a Corto Plazo	844,950.34	844,950.34		2.09
Deudores Diversos por Cobrar a Corto Plazo	1,960.00	75,471.74		2.09
Deudores por Anticipos de la Tesorería a Corto Plazo	2,218.00	2,218.00		154,076.30
Otros Derechos a Recibir Efectivo o Equivalentes a Corto Plazo	1,519.58	1,797.39		
Derechos a Recibir Bienes o Servicios	10,832.13	128,341.46		154,076.30
Anticipo a Proveedores por Adquisición de Bienes y Prestación de Servicios a Corto Plazo	10,832.13	128,341.46		
Almacenes	8,265.90	8,265.90		
Almacén de Materiales y Suministros de Consumo	8,265.90	8,265.90		
TOTAL DE ACTIVO CIRCULANTE	4,286,794.78	4,814,150.49	34,305,662.96	4,654,671.14
ACTIVO NO CIRCULANTE				
Bienes Inmuebles, Infraestructura y Construcciones en Proceso	32,732,660.06	30,407,914.56		
Terrenos	1,332,522.51	76,757.43		
Edificios no Habitacionales	30,011,991.94	27,978,870.12		
Infraestructura	1,388,145.61	1,388,145.61		
Construcciones en Proceso en Bienes Propios	8,212,189.84	964,141.40		
Bienes Muebles	4,994,364.80	3,467,198.84		
Mobiliario y Equipo de Administración	3,855,176.86	1,978,288.67		
Mobiliario y Equipo Educativo y Recreativo	2,177,569.48	1,291,597.44		
Equipo e Instrumental Médico y de Laboratorio	1,525,119.00	714,422.00		
Vehículos y Equipo de Transporte	1,060,243.29	760,682.89		
Maquinaria, Otros Equipos y Herramientas	709,897.80	603,617.60		
Activos Intangibles	703,617.60	603,617.60		
Licencias	6,380.00			
Otros Activos Intangibles	6,380.00			
Depreciación, Deterioro y Amortización Acumulada de Bienes	7,566,936.17	4,663,080.40		
Depreciación Acumulada de Bienes Inmuebles	-1,741,265.56	-1,289,623.88		
Depreciación Acumulada de Infraestructura	-106,424.45	-78,661.55		
Depreciación Acumulada de Bienes Muebles	-5,526,095.93	-3,181,415.37		
Amortización Acumulada de Activos Intangibles	-193,150.23	-113,379.60		
TOTAL DE ACTIVO NO CIRCULANTE	39,478,194.92	34,560,641.60	43,764,989.70	39,384,220.67
TOTAL DEL ACTIVO	43,764,989.70	39,374,792.09	43,764,989.70	39,384,220.67
PASIVO				
PASIVO CIRCULANTE				
Cuentas por Pagar a Corto Plazo				
Proveedores por Pagar a Corto Plazo				
Contratistas por Obras Públicas por Pagar a Corto Plazo				
Retenciones y Contribuciones por Pagar a Corto Plazo				
Documentos por Pagar a Corto Plazo				
Otros Documentos por Pagar a Corto Plazo				
TOTAL DE PASIVO CIRCULANTE			96,150.98	154,076.30
PASIVO NO CIRCULANTE				
TOTAL DEL PASIVO			96,150.98	154,076.30
HACIENDA PÚBLICA/PATRIMONIO				
HACIENDA PÚBLICA/PATRIMONIO CONTRIBUIDO				
Donaciones de Capital				
Actualización de la Hacienda Pública/Patrimonio				
HACIENDA PÚBLICA/PATRIMONIO GENERADO				
Resultados de Ejercicios Anteriores				
Rectificaciones de Resultados de Ejercicios Anteriores				
Resultados del Ejercicio (Ahorro/ Desahorro)				
TOTAL HACIENDA PÚBLICA/PATRIMONIO			43,668,838.72	38,230,144.37

Bajo protesta de decir verdad declaramos que los Estados Financieros y sus Notas, son razonablemente correctos y son responsabilidad del emisor

L.C.P. JULIAN DE JESUS ROS FRANCO

JEFE DE RECURSOS FINANCIEROS Y HUMANOS

M.C. JORGE LUIS GUEVARA REYNAGA

ENCARGADO DEL DESPACHO DE RECTORÍA

DEL 1 DE ABRIL AL 30 DE JUNIO DE 2017

	SALDO ANT.	ABRIL	MAYO	JUNIO	TOTAL TRIM.	ACUMULADO
INGRESOS Y OTROS BENEFICIOS						
INGRESOS DE GESTIÓN						
Ingresos por Venta de Bienes y Servicios	493,242.00	39,425.00	50,000.00	59,088.00	148,513.00	641,755.00
Ingresos por Venta de Bienes y Servicios de Organismos Descentralizados	493,242.00	39,425.00	50,000.00	59,088.00	148,513.00	641,755.00
PARTICIPACIONES, APORTACIONES, TRANSFERENCIAS, ASIGNACIONES, SUBSIDIOS Y PARTICIPACIONES Y APORTACIONES						
Convenios			15,000.00	15,000.00	15,000.00	15,000.00
Transferencias, Asignaciones, Subsidios y Otras ayudas	2,001,963.00	411,075.00	411,075.00	1,948,554.00	2,770,704.00	4,772,667.00
Transferencias Internas y Asignaciones del Sector Público	2,001,963.00	411,075.00	411,075.00	1,948,554.00	2,770,704.00	4,772,667.00
OTROS INGRESOS Y BENEFICIOS						
Otros Ingresos y Beneficios Varios	4.89	0.99	0.99	0.52	1.51	6.40
Otros Ingresos y Beneficios Varios	4.89	0.99	0.99	0.52	1.51	6.40
Total de Ingresos	2,495,209.89	450,500.00	461,075.99	2,022,642.52	2,934,218.51	5,429,428.40
GASTOS Y OTRAS PERDIDAS						
GASTOS DE FUNCIONAMIENTO						
Servicios Personales	1,764,355.12	500,441.12	654,076.04	515,389.08	1,669,906.24	3,434,261.36
Remuneraciones al Personal de Carácter Permanente	1,440,240.46	477,516.35	485,174.99	485,209.37	1,447,900.71	2,888,141.17
Remuneraciones Adicionales y Especiales	2,165.68	2,932.50	1,225.76	10,967.63	15,125.89	17,291.57
Seguridad Social	321,948.98	19,992.27	167,675.29	19,212.08	206,879.64	528,828.62
Materiales y Suministros	252,871.31	135,796.19	82,397.51	99,834.42	318,028.12	570,899.43
Materiales de Administración, Emisión de Documentos y Artículos Oficiales	132,763.01	25,777.03	40,148.92	31,961.07	97,887.02	230,650.03
Alimentos y Utensilios	63,043.13	799.00	19,391.80	1,353.10	21,543.90	84,587.03
Materiales y Artículos de Construcción y de Reparación	13,507.42	17,023.09	1,070.49	18,718.04	36,811.62	50,319.04
Productos Químicos, Farmacéuticos y de Laboratorio	7,593.15	40,750.32	650.00	650.00	41,400.32	48,993.47
Combustibles, Lubricantes y Aditivos	3,921.12	50,315.00		30,865.00	81,180.00	85,101.12
Vestuario, Blancos, Prendas de Protección y Artículos Deportivos	3,834.97		20,533.50		20,533.50	24,368.47
Herramientas, Refacciones y Accesorios Menores	28,208.51	1,131.75	1,252.80	16,287.21	18,671.76	46,880.27
Servicios Generales	514,537.43	99,828.87	152,316.51	218,381.82	470,527.20	985,064.63
Servicios Básicos	45,225.31	16,355.32	10,572.00	28,870.75	55,798.07	101,023.38
Servicios de Arrendamiento		1,856.00		3,213.20	5,069.20	5,069.20
Servicios Profesionales, Científicos y Técnicos y Otros Servicios	142,729.42	38,772.00	25,888.03	17,105.59	81,765.62	224,495.04
Servicios Financieros, Bancarios y Comerciales	13,961.76	2,460.36	16,407.18	12,175.40	31,042.94	45,004.70
Servicios de Instalación, Reparación, Mantenimiento y Conservación	92,312.74	21,639.31	50,387.85	139,475.40	211,502.56	303,815.30
Servicios de Comunicación Social y Publicidad	2,402.00		2,402.00		2,402.00	4,804.00

DEL 1 DE ABRIL AL 30 DE JUNIO DE 2017

	SALDO ANT.	ABRIL	MAYO	JUNIO	TOTAL TRIM.	ACUMULADO
Servicios de Traslado y Viáticos	101,905.70	15,601.88	19,397.45	16,555.48	51,554.81	153,460.51
Servicios Oficiales		5,000.00	2,320.00	986.00	8,306.00	8,306.00
Otros Servicios Generales	116,000.50		23,086.00		23,086.00	139,086.50
TRANSFERENCIAS, ASIGNACIONES, SUBSIDIOS Y OTRAS AYUDAS						
Ayudas Sociales				15,000.00	15,000.00	15,000.00
Ayudas Sociales a Instituciones				15,000.00	15,000.00	15,000.00
PARTICIPACIONES Y APORTACIONES						
INTERESES, COMISIONES Y OTROS GASTOS DE LA DEUDA PÚBLICA						
OTROS GASTOS Y PÉRDIDAS EXTRAORDINARIAS						
Estimaciones, Depreciaciones, Deterioros,			23,619.45	1,325,613.45	1,349,232.90	1,349,232.90
Obsolescencia y Amortizaciones						
Depreciación de Bienes Muebles				1,276,011.85	1,276,011.85	1,276,011.85
Amortización de Activos Intangibles				49,601.60	49,601.60	49,601.60
Disminución de Bienes por pérdida, obsolescencia y deterioro			23,619.45		23,619.45	23,619.45
Otros Gastos	3,346.07			0.34	0.34	3,346.41
Gastos de Ejercicios Anteriores	3,345.59					3,345.59
Otros Gastos Varios	0.48			0.34	0.34	0.82
INVERSIÓN PÚBLICA						
Total de Gastos y Otras Pérdidas	2,535,109.93	736,066.18	912,409.51	2,174,219.11	3,822,694.80	6,357,804.73
Ahorro/Desahorro Neto del Ejercicio	-39,900.04	-285,566.18	-451,333.52	-151,576.59	-888,476.29	-928,376.33

Bajo protesta de decir verdad declaramos que los Estados Financieros y sus Notas, son razonablemente correctos y son responsabilidad del emisor

L.C.P. JULIAN DE JESUS RIOS FRANCO

JEFE DE RECURSOS FINANCIEROS Y HUMANOS

M.C. JORGE LUIS GUEVARA REYNAGA

ENCARGADO DEL DESPACHO DE RECTORIA

ESTADO DE CAMBIOS EN LA SITUACION FINANCIERA

DEL 1 DE ABRIL AL 30 DE JUNIO DE 2017

(CIFRAS EN PESOS)

	ORÍGEN	APLICACIÓN
ACTIVO		4,390,197.61
ACTIVO CIRCULANTE	527,355.71	
Efectivo y Equivalentes	336,056.83	
Derechos a Recibir Efectivo o Equivalentes	73,789.55	
Derechos a Recibir Bienes o Servicios	117,509.33	
ACTIVO NO CIRCULANTE		4,917,553.32
Bienes Inmuebles, Infraestructura y Construcciones en Proceso		2,324,745.50
Bienes Muebles		5,390,283.59
Activos Intangibles		106,380.00
Depreciación, Deterioro y Amortización Acumulada de Bienes		2,903,855.77
PASIVO		57,925.32
PASIVO CIRCULANTE		57,925.32
Cuentas por Pagar a Corto Plazo		57,923.23
Documentos por Pagar a Corto Plazo		2.09
HACIENDA PUBLICA/ PATRIMONIO	4,448,122.93	
HACIENDA PUBLICA/PATRIMONIO CONTRIBUIDO	35,561,428.04	
Donaciones de Capital	34,305,662.96	
Actualización de la Hacienda Pública/Patrimonio	1,255,765.08	
HACIENDA PUBLICA /PATRIMONIO GENERADO		31,113,305.11
Resultados del Ejercicio (Ahorro/ Desahorro)		1,194,780.96
Resultados de Ejercicios Anteriores		30,019,121.42
Rectificaciones de Resultados de Ejercicios Anteriores	110,025.85	

Bajo protesta de decir verdad declaramos que los Estados Financieros y sus Notas, son razonablemente correctos y son responsabilidad del emisor

L.C.P. JULIAN DE JESUS RIOS FRANCO

JEFE DE RECURSOS FINANCIEROS Y HUMANOS

M.C. JORGE LUIS GUEVARA REYNAGA

ENCARGADO DEL DESPACHO DE RECTORÍA

JUSTIFICACIONES AL AVANCE FÍSICO FINANCIERO DE LOS PROGRAMAS DE INVERSIÓN


NOMBRE DEL ORGANISMO: UNIVERSIDAD POLITECNICA DEL MAR Y LA SIERRA
PERIODO: 2 Trimestre comprendido del 1 de Abril al 30 de Junio de 2017.



1 de 1

No. DE OBRA	NOMBRE DE LAS OBRA (S) PÚBLICA (S)	UBICACIÓN	JUSTIFICACIÓN
S/N	CERCA PERIMETRAL DEL TERRENO QUE CONFORMA LA UNIVERSIDAD POLITECNICA DEL MAR Y LA SIERRA	UNIVERSIDAD POLITÉCNICA DEL MAR Y LA SIERRA. CARRETERA A POTRERILLOS DEL NOROTE K.M. 3. LA CRUZ, ELOTA, SINALOA	CONVENIO DE SUPERVISION Y CONSTRUCCION DE CERCA PERIMETRAL CELEBRADO ENTRE LA UNIVERSIDAD POLITECNICA DEL MAR Y LA SIERRA Y EL MUNICIPIO DE ELOTA, DONDE LA UNIVERSIDAD APORTA EL 50% POR LA CANTIDAD DE \$867,341.40 DEL PRESUPUESTO INICIAL DEL COSTO DE LA OBRA Y EL MUNICIPIO EL RESTO, ASÍ COMO SE HACE CARGO DE LA CONSTRUCCION DE LA MISMA POR CONTAR CON FACULTADES PARA ELLO, LA CUAL SE EFECTÚA CON RECURSOS PROVENIENTES DE ECONOMÍAS FEDERALES 2015 AUTORIZADAS POR LA H. JUNTA DIRECTIVA MEDIANTE ACUERDO 11/17 marzo /16. EL PAGO DE ANTICIPO SE EFECTUA EN MAYO 2016, INICIANDO LA OBRA EN JULIO 2016. SE REALIZA LA ENTREGA – RECEPCIÓN EL DÍA 01 DE JUNIO A LA UNIVERSIDAD PARA SU INCORPORACIÓN AL PATRIMONIO.


M.C. JORGE LUIS GUEVARA
REYNAGA
ENCARGADO DEL DESPACHO DE
RECTORÍA


L.C.P. JULIAN DE JESUS RIOS FRANCO
JEFE DE RECURSOS FINANCIEROS Y
HUMANOS

BALANZA DE COMPROBACION
DEL 1 DE ABRIL AL 30 DE JUNIO DE 2017

(CIFRAS EN PESOS)

Cuenta	Nombre de la Cuenta	Saldo Anterior		Movimientos		Saldo Actual	
		Deudor	Acreedor	Deudor	Acreedor	Deudor	Acreedor
1000 ACTIVO		41,966,461.06		9,897,390.87	8,098,862.23	43,764,989.70	
100 ACTIVO CIRCULANTE		3,842,698.62		6,298,906.93	5,854,810.77	4,286,794.78	
110 Efectivo y Equivalentes		2,902,256.54		5,803,199.34	5,288,407.05	3,417,048.83	
1112 Bancos/Tesorería		2,902,256.54		5,803,199.34	5,288,407.05	3,417,048.83	
1120 Derechos a Recibir Efectivo o Equivalentes		926,956.18		319,207.45	395,515.71	850,647.92	
122 Cuentas por Cobrar a Corto Plazo		920,442.34		216,125.00	291,617.00	844,950.34	
123 Deudores Diversos por Cobrar a Corto Plazo		2,430.00		98,057.18	98,527.18	1,960.00	
1125 Deudores por Anticipos de la Tesorería a Corto Plazo		2,218.00		0.00		2,218.00	
129 Otros Derechos a Recibir Efectivo o Equivalentes a Corto Plazo		1,865.84		5,025.27	5,371.53	1,519.58	
130 Derechos a Recibir Bienes o Servicios		5,220.00		176,500.14	170,888.01	10,832.13	
1131 Anticipo a Proveedores por Adquisición de Bienes y Prestación de Servicios a Corto Plazo		5,220.00		176,500.14	170,888.01	10,832.13	
150 Almacenes		8,265.90		0.00		8,265.90	
151 Almacén de Materiales y Suministros de Consumo		8,265.90		0.00		8,265.90	
1200 ACTIVO NO CIRCULANTE		38,123,762.44		3,598,483.94	2,244,051.46	39,478,194.92	
230 Bienes Inmuebles, Infraestructura y Construcciones en Proceso		31,663,679.64		1,936,321.82	867,341.40	32,732,660.06	
231 Terrenos		1,332,522.51		0.00		1,332,522.51	
1233 Edificios no Habitacionales		28,075,670.12		1,936,321.82		30,011,991.94	
234 Infraestructura		1,388,145.61		0.00		1,388,145.61	
236 Construcciones en Proceso en Bienes Propios		867,341.40		0.00	867,341.40	0.00	
1240 Bienes Muebles		11,997,691.42		1,655,878.62	51,096.61	13,602,473.43	
241 Mobiliario y Equipo de Administración		4,997,670.46		3,944.00	17,249.66	4,984,364.80	
242 Mobiliario y Equipo Educativo y Recreativo		2,862,078.63		1,026,945.18	33,846.95	3,855,176.86	
1243 Equipo e Instrumental Médico y de Laboratorio		1,552,580.04		624,989.44		2,177,569.48	
1244 Vehículos y Equipo de Transporte		1,525,119.00		0.00		1,525,119.00	
246 Maquinaria, Otros Equipos y Herramientas		1,060,243.29		0.00		1,060,243.29	
250 Activos Intangibles		709,997.60		0.00		709,997.60	
1254 Licencias		703,617.60		0.00		703,617.60	
259 Otros Activos Intangibles		6,380.00		0.00		6,380.00	
260 Depreciación, Deterioro y Amortización Acumulada de Bienes			6,247,606.22	6,283.50	1,325,613.45		7,566,936.17
1261 Depreciación Acumulada de Bienes Inmuebles			1,741,265.56		0.00		1,741,265.56
262 Depreciación Acumulada de Infraestructura			106,424.45		0.00		106,424.45
263 Depreciación Acumulada de Bienes Muebles			4,255,872.38	5,788.30	1,276,011.85		5,526,095.93
1265 Amortización Acumulada de Activos Intangibles			144,043.83	495.20	49,601.60		193,150.23
2000 PASIVO			98,089.71	985,960.40	984,021.67	96,150.98	
2100 PASIVO CIRCULANTE			98,089.71	985,960.40	984,021.67	96,150.98	
2110 Cuentas por Pagar a Corto Plazo			98,089.71	985,960.40	984,021.67	96,150.98	
2112 Proveedores por Pagar a Corto Plazo			0.00	691,515.42	691,515.42	0.00	
2117 Retenciones y Contribuciones por Pagar a Corto Plazo			98,089.71	294,444.98	292,506.25	96,150.98	
3000 HACIENDA PUBLICA/ PATRIMONIO			41,908,271.39		2,688,943.66	44,597,215.05	
3100 HACIENDA PUBLICA/PATRIMONIO CONTRIBUIDO			37,527,155.52		2,688,943.66	40,216,099.18	
3120 Donaciones de Capital			31,616,719.30		2,688,943.66	34,305,662.96	
3130 Actualización de la Hacienda Pública/Patrimonio			5,910,436.22		0.00	5,910,436.22	
3200 HACIENDA PUBLICA /PATRIMONIO GENERADO			4,381,115.87		0.00	4,381,115.87	
3220 Resultados de Ejercicios Anteriores			4,271,090.02		0.00	4,271,090.02	
3250 Rectificaciones de Resultados de Ejercicios Anteriores			110,025.85		0.00	110,025.85	
3251 Cambios en Políticas Contables			112,202.83		0.00	112,202.83	
3252 Cambios por Errores Contables			-2,176.98		0.00	-2,176.98	
4000 INGRESOS Y OTROS BENEFICIOS			2,495,209.89		2,934,218.51	5,429,428.40	
4100 INGRESOS DE GESTION			493,242.00		148,513.00	641,755.00	



BALANZA DE COMPROBACION
DEL 1 DE ABRIL AL 30 DE JUNIO DE 2017

(CIFRAS EN PESOS)

Cuenta	Nombre de la Cuenta	Saldo Anterior		Movimientos		Saldo Actual	
		Deudor	Acreedor	Deudor	Acreedor	Deudor	Acreedor
4170	Ingresos por Venta de Bienes y Servicios		493,242.00		148,513.00		641,755.00
4173	Ingresos por Venta de Bienes y Servicios de Organismos Descentralizados		493,242.00		148,513.00		641,755.00
4200	PARTICIPACIONES, APORTACIONES, TRANSFERENCIAS, ASIGNACIONES, SUBSIDIOS Y OTRAS AYUDAS		2,001,963.00		2,785,704.00		4,787,667.00
4210	Participaciones y Aportaciones		0.00		15,000.00		15,000.00
4213	Convenios		0.00		15,000.00		15,000.00
4220	Transferencias, Asignaciones, Subsidios y Otras ayudas		2,001,963.00		2,770,704.00		4,772,667.00
4221	Transferencias Internas y Asignaciones del Sector Público		2,001,963.00		2,770,704.00		4,772,667.00
4300	OTROS INGRESOS Y BENEFICIOS		4.89		1.51		6.40
4390	Otros Ingresos y Beneficios Varios		4.89		1.51		6.40
4399	Otros Ingresos y Beneficios Varios		4.89		1.51		6.40
5000	GASTOS Y OTRAS PERDIDAS	2,535,109.93		3,822,694.80		6,357,804.73	
5100	GASTOS DE FUNCIONAMIENTO	2,531,763.86		2,458,461.56		4,990,225.42	
5110	Servicios Personales	1,764,355.12		1,669,906.24		3,434,261.36	
5111	Remuneraciones al Personal de Carácter Permanente	1,440,240.46		1,447,900.71		2,888,141.17	
5113	Remuneraciones Adicionales y Especiales	2,165.68		15,125.89		17,291.57	
5114	Seguridad Social	321,948.98		206,879.64		528,828.62	
5120	Materiales y Suministros	252,871.31		318,028.12		570,899.43	
5121	Materiales de Administración, Emisión de Documentos y Artículos Oficiales	132,763.01		97,887.02		230,650.03	
5122	Alimentos y Utensilios	63,043.13		21,543.90		84,587.03	
5124	Materiales y Artículos de Construcción y de Reparación	13,507.42		36,811.62		50,319.04	
5125	Productos Químicos, Farmacéuticos y de Laboratorio	7,593.15		41,400.32		48,993.47	
5126	Combustibles, Lubricantes y Aditivos	3,921.12		81,180.00		85,101.12	
5127	Vestuario, Blancos, Prendas de Protección y Artículos Deportivos	3,834.97		20,533.50		24,368.47	
5129	Herramientas, Refacciones y Accesorios Menores	28,208.51		18,671.76		46,880.27	
5130	Servicios Generales	514,537.43		470,527.20		985,064.63	
5131	Servicios Básicos	45,225.31		55,798.07		101,023.38	
5132	Servicios de Arrendamiento	0.00		5,069.20		5,069.20	
5133	Servicios Profesionales, Científicos y Técnicos y Otros Servicios	142,729.42		81,765.62		224,495.04	
5134	Servicios Financieros, Bancarios y Comerciales	13,961.76		31,042.94		45,004.70	
5135	Servicios de Instalación, Reparación, Mantenimiento y Conservación	92,312.74		211,502.56		303,815.30	
5136	Servicios de Comunicación Social y Publicidad	2,402.00		2,402.00		4,804.00	
5137	Servicios de Traslado y Viáticos	101,905.70		51,554.81		153,460.51	
5138	Servicios Oficiales	0.00		8,306.00		8,306.00	
5139	Otros Servicios Generales	116,000.50		23,086.00		139,086.50	
5200	TRANSFERENCIAS, ASIGNACIONES, SUBSIDIOS Y OTRAS AYUDAS	0.00		15,000.00		15,000.00	
5240	Ayudas Sociales	0.00		15,000.00		15,000.00	
5243	Ayudas Sociales a Instituciones	0.00		15,000.00		15,000.00	
5500	OTROS GASTOS Y PERDIDAS EXTRAORDINARIAS	3,346.07		1,349,233.24		1,352,579.31	
5510	Estimaciones, Depreciaciones, Deterioros, Obsolescencia y Amortizaciones	0.00		1,349,232.90		1,349,232.90	
5515	Depreciación de Bienes Muebles	0.00		1,276,011.85		1,276,011.85	
5517	Amortización de Activos Intangibles	0.00		49,601.60		49,601.60	
5518	Disminución de Bienes por pérdida, obsolescencia y deterioro	0.00		23,619.45		23,619.45	
5590	Otros Gastos	3,346.07		0.34		3,346.41	
5591	Gastos de Ejercicios Anteriores	3,345.59		0.00		3,345.59	
5599	Otros Gastos Varios	0.48		0.34		0.82	
8000	CUENTAS DE ORDEN PRESUPUESTARIAS	0.00		16,503,866.94	16,503,866.94	0.00	

BALANZA DE COMPROBACION

DEL 1 DE ABRIL AL 30 DE JUNIO DE 2017

(CIFRAS EN PESOS)

Cuenta	Nombre de la Cuenta	Saldo Anterior		Movimientos		Saldo Actual	
		Deudor	Acreedor	Deudor	Acreedor	Deudor	Acreedor
8100 LEY DE INGRESOS		0.00		5,964,590.00	5,964,590.00	0.00	
1110 Ley de Ingresos Estimada		12,566,950.00		0.00		12,566,950.00	
1120 Ley de Ingresos por Ejecutar			11,408,490.07	2,934,217.00	96,156.00		8,570,429.07
8130 Modificaciones a la Ley de Ingresos Estimada		1,336,745.07		96,156.00		1,432,901.07	
8140 Ley de Ingresos Devengada			0.00	2,934,217.00	2,934,217.00		0.00
1150 Ley de Ingresos Recaudada			2,495,205.00		2,934,217.00		5,429,422.00
8200 PRESUPUESTO DE EGRESOS			0.00	10,539,276.94	10,539,276.94		0.00
8210 Presupuesto de Egresos Aprobado			12,566,950.00		0.00		12,566,950.00
1220 Presupuesto de Egresos por Ejercer		10,037,502.06		374,803.72	2,714,919.24	7,697,386.54	
1230 Modificaciones al Presupuesto de Egresos Aprobado			1,336,745.07	218,432.72	374,803.72		1,493,116.07
8240 Presupuesto de Egresos Comprometido		22,555.00		2,496,486.52	2,483,184.66	35,856.86	
1250 Presupuesto de Egresos Devengado		0.00		2,483,184.66	2,483,184.66	0.00	
1260 Presupuesto de Egresos Ejercido		0.00		2,483,184.66	2,483,184.66	0.00	
8270 Presupuesto de Egresos Pagado		3,843,638.01		2,483,184.66		6,326,822.67	
		78,556,567.35		31,209,913.01		85,749,647.74	
			78,556,567.35		31,209,913.01		85,749,647.74

Bajo protesta de decir verdad declaramos que los Estados Financieros y sus Notas, son razonablemente correctos y son responsabilidad del emisor

L.C.P. JULIAN DE JESUS RIOS FRANCO

JEFE DE RECURSOS FINANCIEROS Y
HUMANOS

M.C. JORGE LUIS GUEVARA REYNAGA

ENCARGADO DEL DESPACHO DE
RECTORÍA

INFORME TRIMESTRAL DE ADQUISICIONES DE ACTIVOS FIJOS

 PERIODO: 2 Trimestre comprendido del 1 de Abril al 30 de Junio del 2017

Clave Cuenta de Balance	No. de Inventario	Nombre y Descripción del Bien	Dependencia Asignada o Resguardo	Costo de Adquisición	Tipo de Financiamiento	Afectación al Gasto (Partida)	Condiciones de Pago	OBSERVACIONES
1242900000100000000 0000000000	529003002151	MESA CENTRAL DE LABORATORIO INCLUYE 2 LLAVES DE GANSO Y 2 CONOS MED 2.20*1.10*0.90 CMS	UNIVERSIDAD POLITÉCNICA DEL MAR Y LA SIERRA	\$ 25,520.00	FEDERAL	529003	CONTADO	FAM 2016
1242900000100000000 0000000000	529003002152	MESA CENTRAL DE LABORATORIO INCLUYE 2 LLAVES DE GANSO Y 2 CONOS MED 2.20*1.10*0.90 CMS	UNIVERSIDAD POLITÉCNICA DEL MAR Y LA SIERRA	\$ 25,520.00	FEDERAL	529003	CONTADO	FAM 2016
1242900000100000000 0000000000	529003002153	MESA CENTRAL DE LABORATORIO INCLUYE 2 LLAVES DE GANSO Y 2 CONOS MED 2.20*1.10*0.90 CMS	UNIVERSIDAD POLITÉCNICA DEL MAR Y LA SIERRA	\$ 25,520.00	FEDERAL	529003	CONTADO	FAM 2016
1242900000100000000 0000000000	529003002154	MESA CENTRAL DE LABORATORIO INCLUYE 2 LLAVES DE GANSO Y 2 CONOS MED 2.20*1.10*0.90 CMS	UNIVERSIDAD POLITÉCNICA DEL MAR Y LA SIERRA	\$ 25,520.00	FEDERAL	529003	CONTADO	FAM 2016
1242900000100000000 0000000000	529003002155	MESA CENTRAL DE LABORATORIO INCLUYE 2 LLAVES DE GANSO Y 2 CONOS MED 2.20*1.10*0.90 CMS	UNIVERSIDAD POLITÉCNICA DEL MAR Y LA SIERRA	\$ 25,520.00	FEDERAL	529003	CONTADO	FAM 2016
1242900000100000000 0000000000	529003002156	MESA CENTRAL DE LABORATORIO INCLUYE 2 LLAVES DE GANSO Y 2 CONOS MED 2.20*1.10*0.90 CMS	UNIVERSIDAD POLITÉCNICA DEL MAR Y LA SIERRA	\$ 25,520.00	FEDERAL	529003	CONTADO	FAM 2016
1242900000100000000 0000000000	529003002157	MESA DE LAVADO DE 2 TARJAS CUBIERTA LAMINA DE ACERO INOX. MED 2.00*0.80*1.00 MTS	UNIVERSIDAD POLITÉCNICA DEL MAR Y LA SIERRA	\$ 26,134.80	FEDERAL	529003	CONTADO	FAM 2016
1242900000100000000 0000000000	529003002158	MESA DE LAVADO DE 2 TARJAS CUBIERTA LAMINA DE ACERO INOX. MED 2.00*0.80*1.00 MTS	UNIVERSIDAD POLITÉCNICA DEL MAR Y LA SIERRA	\$ 26,134.80	FEDERAL	529003	CONTADO	FAM 2016
1242900000100000000 0000000000	529003002159	MESA DE LAVADO CON UNA TARJA CUBIERTA LAMINA DE ACERO INOX. MED 1.20*0.60*1.00 MTS	UNIVERSIDAD POLITÉCNICA DEL MAR Y LA SIERRA	\$ 9,233.60	FEDERAL	529003	CONTADO	FAM 2016
1242900000100000000 0000000000	529003002160	MESA DE PREPARACIÓN Y DEMOSTRACIÓN UNA TARJA CONO DE ACERO INOX	UNIVERSIDAD POLITÉCNICA DEL MAR Y LA SIERRA	\$ 10,590.80	FEDERAL	529003	CONTADO	FAM 2016
1242900000100000000 0000000000	529003002161	PINTARRON BLANCO PORCELANIZADO MED 1.20*2.40 MTS	UNIVERSIDAD POLITÉCNICA DEL MAR Y LA SIERRA	\$ 2,900.00	FEDERAL	529003	CONTADO	FAM 2016
1242900000100000000 0000000000	529003002162	PINTARRON BLANCO PORCELANIZADO MED 1.20*2.40 MTS	UNIVERSIDAD POLITÉCNICA DEL MAR Y LA SIERRA	\$ 2,900.00	FEDERAL	529003	CONTADO	FAM 2016
1242900000100000000 0000000000	529003002163	PINTARRON BLANCO PORCELANIZADO MED 1.20*2.40 MTS	UNIVERSIDAD POLITÉCNICA DEL MAR Y LA SIERRA	\$ 2,900.00	FEDERAL	529003	CONTADO	FAM 2016
1242900000100000000 0000000000	529003002164	PINTARRON BLANCO PORCELANIZADO MED 1.20*2.40 MTS	UNIVERSIDAD POLITÉCNICA DEL MAR Y LA SIERRA	\$ 2,900.00	FEDERAL	529003	CONTADO	FAM 2016
1242900000100000000 0000000000	529003002165	PINTARRON BLANCO PORCELANIZADO MED 1.20*2.40 MTS	UNIVERSIDAD POLITÉCNICA DEL MAR Y LA SIERRA	\$ 2,900.00	FEDERAL	529003	CONTADO	FAM 2016
1242900000100000000 0000000000	529003002166	PINTARRON BLANCO PORCELANIZADO MED 1.20*2.40 MTS	UNIVERSIDAD POLITÉCNICA DEL MAR Y LA SIERRA	\$ 2,900.00	FEDERAL	529003	CONTADO	FAM 2016
1242900000100000000 0000000000	529003002167	PINTARRON BLANCO PORCELANIZADO MED 1.20*2.40 MTS	UNIVERSIDAD POLITÉCNICA DEL MAR Y LA SIERRA	\$ 2,900.00	FEDERAL	529003	CONTADO	FAM 2016
1242900000100000000 0000000000	529003002168	PINTARRON BLANCO PORCELANIZADO MED 1.20*2.40 MTS	UNIVERSIDAD POLITÉCNICA DEL MAR Y LA SIERRA	\$ 2,900.00	FEDERAL	529003	CONTADO	FAM 2016
1242900000100000000 0000000000	529003002169	MUEBLE DE GUARDADO BAJO MED 1.20*0.60*0.90 CMS MDF PUERTAS DE CRISTAL	UNIVERSIDAD POLITÉCNICA DEL MAR Y LA SIERRA	\$ 10,049.08	FEDERAL	529003	CONTADO	FAM 2016
1242900000100000000 0000000000	529003002170	MUEBLE DE GUARDADO ALTO MED 1.20*0.60*0.90 CMS MDF PUERTAS CORREDIZAS	UNIVERSIDAD POLITÉCNICA DEL MAR Y LA SIERRA	\$ 9,233.60	FEDERAL	529003	CONTADO	FAM 2016
1242900000100000000 0000000000	529003002171	MESA P MAESTRO CUB EN MELAMINA 1.20*0.60*0.75 CMS	UNIVERSIDAD POLITÉCNICA DEL MAR Y LA SIERRA	\$ 1,102.00	FEDERAL	529003	CONTADO	FAM 2016
1242900000100000000 0000000000	529003002172	MESA P MAESTRO CUB EN MELAMINA 1.20*0.60*0.75 CMS	UNIVERSIDAD POLITÉCNICA DEL MAR Y LA SIERRA	\$ 1,102.00	FEDERAL	529003	CONTADO	FAM 2016
1242900000100000000 0000000000	529003002173	MESA P MAESTRO CUB EN MELAMINA 1.20*0.60*0.75 CMS	UNIVERSIDAD POLITÉCNICA DEL MAR Y LA SIERRA	\$ 1,102.00	FEDERAL	529003	CONTADO	FAM 2016
1242900000100000000 0000000000	529003002174	MESA P MAESTRO CUB EN MELAMINA 1.20*0.60*0.75 CMS	UNIVERSIDAD POLITÉCNICA DEL MAR Y LA SIERRA	\$ 1,102.00	FEDERAL	529003	CONTADO	FAM 2016



INFORME TRIMESTRAL DE ADQUISICIONES DE ACTIVOS FIJOS

 PERIODO: 2 Trimestre comprendido del 1 de Abril al 30 de Junio del 2017

Clave Cuenta de Balance	No. de Inventario	Nombre y Descripción del Bien	Dependencia Asignada o Resguardo	Costo de Adquisición	Tipo de Financiamiento	Afectación al Gasto (Partida)	Condiciones de Pago	OBSERVACIONES
1242900000100000000 0000000000	529003002199	MESA P MAESTRO CUB EN MELAMINA 1.20*0.60*0.75 CMS	UNIVERSIDAD POLITECNICA DEL MAR Y LA SIERRA	\$ 1,102.00	FEDERAL	529003	CONTADO	FAM 2016
1242900000100000000 0000000000	529003002200	MESA P MAESTRO CUB EN MELAMINA 1.20*0.60*0.75 CMS	UNIVERSIDAD POLITECNICA DEL MAR Y LA SIERRA	\$ 1,102.00	FEDERAL	529003	CONTADO	FAM 2016
1242900000100000000 0000000000	529003002201	MESA P MAESTRO CUB EN MELAMINA 1.20*0.60*0.75 CMS	UNIVERSIDAD POLITECNICA DEL MAR Y LA SIERRA	\$ 1,102.00	FEDERAL	529003	CONTADO	FAM 2016
1242900000100000000 0000000000	529003002202	MESA P MAESTRO CUB EN MELAMINA 1.20*0.60*0.75 CMS	UNIVERSIDAD POLITECNICA DEL MAR Y LA SIERRA	\$ 1,102.00	FEDERAL	529003	CONTADO	FAM 2016
1242900000100000000 0000000000	529003002203	MESA P MAESTRO CUB EN MELAMINA 1.20*0.60*0.75 CMS	UNIVERSIDAD POLITECNICA DEL MAR Y LA SIERRA	\$ 1,102.00	FEDERAL	529003	CONTADO	FAM 2016
1242900000100000000 0000000000	529003002204	MESA P MAESTRO CUB EN MELAMINA 1.20*0.60*0.75 CMS	UNIVERSIDAD POLITECNICA DEL MAR Y LA SIERRA	\$ 1,102.00	FEDERAL	529003	CONTADO	FAM 2016
1242900000100000000 0000000000	529003002205	MESA P MAESTRO CUB EN MELAMINA 1.20*0.60*0.75 CMS	UNIVERSIDAD POLITECNICA DEL MAR Y LA SIERRA	\$ 1,102.00	FEDERAL	529003	CONTADO	FAM 2016
1242900000100000000 0000000000	529003002206	MESA P MAESTRO CUB EN MELAMINA 1.20*0.60*0.75 CMS	UNIVERSIDAD POLITECNICA DEL MAR Y LA SIERRA	\$ 1,102.00	FEDERAL	529003	CONTADO	FAM 2016
1242900000100000000 0000000000	529003002207	MESA P MAESTRO CUB EN MELAMINA 1.20*0.60*0.75 CMS	UNIVERSIDAD POLITECNICA DEL MAR Y LA SIERRA	\$ 1,102.00	FEDERAL	529003	CONTADO	FAM 2016
1242900000100000000 0000000000	529003002208	MESA P MAESTRO CUB EN MELAMINA 1.20*0.60*0.75 CMS	UNIVERSIDAD POLITECNICA DEL MAR Y LA SIERRA	\$ 1,102.00	FEDERAL	529003	CONTADO	FAM 2016
1242900000100000000 0000000000	529003002209	MESA P MAESTRO CUB EN MELAMINA 1.20*0.60*0.75 CMS	UNIVERSIDAD POLITECNICA DEL MAR Y LA SIERRA	\$ 1,102.00	FEDERAL	529003	CONTADO	FAM 2016
1242900000100000000 0000000000	529003002210	MESA P MAESTRO CUB EN MELAMINA 1.20*0.60*0.75 CMS	UNIVERSIDAD POLITECNICA DEL MAR Y LA SIERRA	\$ 1,102.00	FEDERAL	529003	CONTADO	FAM 2016
1242900000100000000 0000000000	529003002211	MESA P MAESTRO CUB EN MELAMINA 1.20*0.60*0.75 CMS	UNIVERSIDAD POLITECNICA DEL MAR Y LA SIERRA	\$ 1,102.00	FEDERAL	529003	CONTADO	FAM 2016
1242900000100000000 0000000000	529003002212	MESA P MAESTRO CUB EN MELAMINA 1.20*0.60*0.75 CMS	UNIVERSIDAD POLITECNICA DEL MAR Y LA SIERRA	\$ 1,102.00	FEDERAL	529003	CONTADO	FAM 2016
1242900000100000000 0000000000	529003002213	MESA P MAESTRO CUB EN MELAMINA 1.20*0.60*0.75 CMS	UNIVERSIDAD POLITECNICA DEL MAR Y LA SIERRA	\$ 1,102.00	FEDERAL	529003	CONTADO	FAM 2016
1242900000100000000 0000000000	529003002214	MESA P MAESTRO CUB EN MELAMINA 1.20*0.60*0.75 CMS	UNIVERSIDAD POLITECNICA DEL MAR Y LA SIERRA	\$ 1,102.00	FEDERAL	529003	CONTADO	FAM 2016
1242900000100000000 0000000000	529003002215	MESA P MAESTRO CUB EN MELAMINA 1.20*0.60*0.75 CMS	UNIVERSIDAD POLITECNICA DEL MAR Y LA SIERRA	\$ 1,102.00	FEDERAL	529003	CONTADO	FAM 2016
1242900000100000000 0000000000	529003002216	MESA P MAESTRO CUB EN MELAMINA 1.20*0.60*0.75 CMS	UNIVERSIDAD POLITECNICA DEL MAR Y LA SIERRA	\$ 1,102.00	FEDERAL	529003	CONTADO	FAM 2016
1242900000100000000 0000000000	529003002217	MESA P MAESTRO CUB EN MELAMINA 1.20*0.60*0.75 CMS	UNIVERSIDAD POLITECNICA DEL MAR Y LA SIERRA	\$ 1,102.00	FEDERAL	529003	CONTADO	FAM 2016
1242900000100000000 0000000000	529003002218	MESA P MAESTRO CUB EN MELAMINA 1.20*0.60*0.75 CMS	UNIVERSIDAD POLITECNICA DEL MAR Y LA SIERRA	\$ 1,102.00	FEDERAL	529003	CONTADO	FAM 2016
1242900000100000000 0000000000	529003002219	MESA P MAESTRO CUB EN MELAMINA 1.20*0.60*0.75 CMS	UNIVERSIDAD POLITECNICA DEL MAR Y LA SIERRA	\$ 1,102.00	FEDERAL	529003	CONTADO	FAM 2016
1242900000100000000 0000000000	529003002220	MESA P MAESTRO CUB EN MELAMINA 1.20*0.60*0.75 CMS	UNIVERSIDAD POLITECNICA DEL MAR Y LA SIERRA	\$ 1,102.00	FEDERAL	529003	CONTADO	FAM 2016
1242900000100000000 0000000000	529003002221	MESA P MAESTRO CUB EN MELAMINA 1.20*0.60*0.75 CMS	UNIVERSIDAD POLITECNICA DEL MAR Y LA SIERRA	\$ 1,102.00	FEDERAL	529003	CONTADO	FAM 2016
1242900000100000000 0000000000	529003002222	MESA P MAESTRO CUB EN MELAMINA 1.20*0.60*0.75 CMS	UNIVERSIDAD POLITECNICA DEL MAR Y LA SIERRA	\$ 1,102.00	FEDERAL	529003	CONTADO	FAM 2016



INFORME TRIMESTRAL DE ADQUISICIONES DE ACTIVOS FIJOS

 PERIODO: 2 Trimestre comprendido del 1 de Abril al 30 de Junio del 2017

Clave Cuenta de Balance	No. de Inventario	Nombre y Descripción del Bien	Dependencia Asignada o Resguardo	Costo de Adquisición	Tipo de Financiamiento	Afectación al Gasto (Partida)	Condiciones de Pago	OBSERVACIONES
1242900000100000000 0000000000	529003002244	MESA PARA MAESTRO DE 1.20*.60*.75 CUBIERTA EN MELAMINA Y PINTURA EPOXICA	UNIVERSIDAD POLITECNICA DEL MAR Y LA SIERRA	\$ 1,102.00	Federal	529003	CONTADO	FAM 2016
1242900000100000000 0000000000	529003002245	MESA PARA MAESTRO DE 1.20*.60*.75 CUBIERTA EN MELAMINA Y PINTURA EPOXICA	UNIVERSIDAD POLITECNICA DEL MAR Y LA SIERRA	\$ 1,102.00	Federal	529003	CONTADO	FAM 2016
1242900000100000000 0000000000	529003002246	MESA PARA MAESTRO DE 1.20*.60*.75 CUBIERTA EN MELAMINA Y PINTURA EPOXICA	UNIVERSIDAD POLITECNICA DEL MAR Y LA SIERRA	\$ 1,102.00	Federal	529003	CONTADO	FAM 2016
1242900000100000000 0000000000	529003002247	MESA PARA MAESTRO DE 1.20*.60*.75 CUBIERTA EN MELAMINA Y PINTURA EPOXICA	UNIVERSIDAD POLITECNICA DEL MAR Y LA SIERRA	\$ 1,102.00	Federal	529003	CONTADO	FAM 2016
1242900000100000000 0000000000	529003002248	MESA PARA MAESTRO DE 1.20*.60*.75 CUBIERTA EN MELAMINA Y PINTURA EPOXICA	UNIVERSIDAD POLITECNICA DEL MAR Y LA SIERRA	\$ 1,102.00	Federal	529003	CONTADO	FAM 2016
1242900000100000000 0000000000	529003002249	MESA PARA MAESTRO DE 1.20*.60*.75 CUBIERTA EN MELAMINA Y PINTURA EPOXICA	UNIVERSIDAD POLITECNICA DEL MAR Y LA SIERRA	\$ 1,102.00	Federal	529003	CONTADO	FAM 2016
1242900000100000000 0000000000	529003002250	MESA PARA MAESTRO DE 1.20*.60*.75 CUBIERTA EN MELAMINA Y PINTURA EPOXICA	UNIVERSIDAD POLITECNICA DEL MAR Y LA SIERRA	\$ 1,102.00	Federal	529003	CONTADO	FAM 2016
1242900000100000000 0000000000	529003002251	MESA PARA MAESTRO DE 1.20*.60*.75 CUBIERTA EN MELAMINA Y PINTURA EPOXICA	UNIVERSIDAD POLITECNICA DEL MAR Y LA SIERRA	\$ 1,102.00	Federal	529003	CONTADO	FAM 2016
1242900000100000000 0000000000	529003002252	MESA PARA MAESTRO DE 1.20*.60*.75 CUBIERTA EN MELAMINA Y PINTURA EPOXICA	UNIVERSIDAD POLITECNICA DEL MAR Y LA SIERRA	\$ 1,102.00	Federal	529003	CONTADO	FAM 2016
1242900000100000000 0000000000	529003002253	MESA PARA MAESTRO DE 1.20*.60*.75 CUBIERTA EN MELAMINA Y PINTURA EPOXICA	UNIVERSIDAD POLITECNICA DEL MAR Y LA SIERRA	\$ 1,102.00	Federal	529003	CONTADO	FAM 2016
1242900000100000000 0000000000	529003002254	MESA PARA MAESTRO DE 1.20*.60*.75 CUBIERTA EN MELAMINA Y PINTURA EPOXICA	UNIVERSIDAD POLITECNICA DEL MAR Y LA SIERRA	\$ 1,102.00	Federal	529003	CONTADO	FAM 2016
1242900000100000000 0000000000	529003002255	MESA PARA MAESTRO DE 1.20*.60*.75 CUBIERTA EN MELAMINA Y PINTURA EPOXICA	UNIVERSIDAD POLITECNICA DEL MAR Y LA SIERRA	\$ 1,102.00	Federal	529003	CONTADO	FAM 2016
1242900000100000000 0000000000	529003002256	MESA PARA MAESTRO DE 1.20*.60*.75 CUBIERTA EN MELAMINA Y PINTURA EPOXICA	UNIVERSIDAD POLITECNICA DEL MAR Y LA SIERRA	\$ 1,102.00	Federal	529003	CONTADO	FAM 2016
1242900000100000000 0000000000	529003002257	MESA PARA MAESTRO DE 1.20*.60*.75 CUBIERTA EN MELAMINA Y PINTURA EPOXICA	UNIVERSIDAD POLITECNICA DEL MAR Y LA SIERRA	\$ 1,102.00	Federal	529003	CONTADO	FAM 2016
1242900000100000000 0000000000	529003002258	MESA PARA MAESTRO DE 1.20*.60*.75 CUBIERTA EN MELAMINA Y PINTURA EPOXICA	UNIVERSIDAD POLITECNICA DEL MAR Y LA SIERRA	\$ 1,102.00	Federal	529003	CONTADO	FAM 2016
1242900000100000000 0000000000	529003002259	MESA PARA MAESTRO DE 1.20*.60*.75 CUBIERTA EN MELAMINA Y PINTURA EPOXICA	UNIVERSIDAD POLITECNICA DEL MAR Y LA SIERRA	\$ 1,102.00	Federal	529003	CONTADO	FAM 2016
1242900000100000000 0000000000	529003002260	MESA PARA MAESTRO DE 1.20*.60*.75 CUBIERTA EN MELAMINA Y PINTURA EPOXICA	UNIVERSIDAD POLITECNICA DEL MAR Y LA SIERRA	\$ 1,102.00	Federal	529003	CONTADO	FAM 2016
1242900000100000000 0000000000	529003002261	MESA PARA MAESTRO DE 1.20*.60*.75 CUBIERTA EN MELAMINA Y PINTURA EPOXICA	UNIVERSIDAD POLITECNICA DEL MAR Y LA SIERRA	\$ 1,102.00	Federal	529003	CONTADO	FAM 2016
1242900000100000000 0000000000	529003002262	MESA PARA MAESTRO DE 1.20*.60*.75 CUBIERTA EN MELAMINA Y PINTURA EPOXICA	UNIVERSIDAD POLITECNICA DEL MAR Y LA SIERRA	\$ 1,102.00	FEDERAL	529003	CONTADO	FAM 2016
1242900000100000000 0000000000	529003002263	MESA PARA MAESTRO DE 1.20*.60*.75 CUBIERTA EN MELAMINA Y PINTURA EPOXICA	UNIVERSIDAD POLITECNICA DEL MAR Y LA SIERRA	\$ 1,102.00	FEDERAL	529003	CONTADO	FAM 2016
1242900000100000000 0000000000	529003002264	MESA PARA MAESTRO DE 1.20*.60*.75 CUBIERTA EN MELAMINA Y PINTURA EPOXICA	UNIVERSIDAD POLITECNICA DEL MAR Y LA SIERRA	\$ 1,102.00	FEDERAL	529003	CONTADO	FAM 2016
1242900000100000000 0000000000	529003002265	MESA PARA MAESTRO DE 1.20*.60*.75 CUBIERTA EN MELAMINA Y PINTURA EPOXICA	UNIVERSIDAD POLITECNICA DEL MAR Y LA SIERRA	\$ 1,102.00	FEDERAL	529003	CONTADO	FAM 2016
1242900000100000000 0000000000	529003002266	MESA PARA MAESTRO DE 1.20*.60*.75 CUBIERTA EN MELAMINA Y PINTURA EPOXICA	UNIVERSIDAD POLITECNICA DEL MAR Y LA SIERRA	\$ 1,102.00	FEDERAL	529003	CONTADO	FAM 2016
1242900000100000000 0000000000	529003002267	MESA PARA MAESTRO DE 1.20*.60*.75 CUBIERTA EN MELAMINA Y PINTURA EPOXICA	UNIVERSIDAD POLITECNICA DEL MAR Y LA SIERRA	\$ 1,102.00	FEDERAL	529003	CONTADO	FAM 2016



INFORME TRIMESTRAL DE ADQUISICIONES DE ACTIVOS FIJOS

PERIODO: 2 Trimestre comprendido del 1 de Abril al 30 de Junio del 2017

Clave Cuenta de Balance	No. de Inventario	Nombre y Descripción del Bien	Dependencia Asignada o Resguardo	Costo de Adquisición	Tipo de Financiamiento	Afectación al Gasto (Partida)	Condiciones de Pago	OBSERVACIONES
12429000010000000000000000	529003002292	MESA PARA MAESTRO DE 1.20*.60*.75 CUBIERTA EN MELAMINA Y PINTURA EPOXICA	UNIVERSIDAD POLITECNICA DEL MAR Y LA SIERRA	\$ 1,102.00	FEDERAL	529003	CONTADO	FAM 2016
12429000010000000000000000	529003002293	MESA PARA MAESTRO DE 1.20*.60*.75 CUBIERTA EN MELAMINA Y PINTURA EPOXICA	UNIVERSIDAD POLITECNICA DEL MAR Y LA SIERRA	\$ 1,102.00	FEDERAL	529003	CONTADO	FAM 2016
12429000010000000000000000	529003002294	MESA PARA MAESTRO DE 1.20*.60*.75 CUBIERTA EN MELAMINA Y PINTURA EPOXICA	UNIVERSIDAD POLITECNICA DEL MAR Y LA SIERRA	\$ 1,102.00	FEDERAL	529003	CONTADO	FAM 2016
12429000010000000000000000	529003002295	MESA PARA MAESTRO DE 1.20*.60*.75 CUBIERTA EN MELAMINA Y PINTURA EPOXICA	UNIVERSIDAD POLITECNICA DEL MAR Y LA SIERRA	\$ 1,102.00	FEDERAL	529003	CONTADO	FAM 2016
12429000010000000000000000	529003002296	MESA PARA MAESTRO DE 1.20*.60*.75 CUBIERTA EN MELAMINA Y PINTURA EPOXICA	UNIVERSIDAD POLITECNICA DEL MAR Y LA SIERRA	\$ 1,102.00	FEDERAL	529003	CONTADO	FAM 2016
12429000010000000000000000	529003002297	MESA PARA MAESTRO DE 1.20*.60*.75 CUBIERTA EN MELAMINA Y PINTURA EPOXICA	UNIVERSIDAD POLITECNICA DEL MAR Y LA SIERRA	\$ 1,102.00	FEDERAL	529003	CONTADO	FAM 2016
12429000010000000000000000	529003002298	MESA PARA MAESTRO DE 1.20*.60*.75 CUBIERTA EN MELAMINA Y PINTURA EPOXICA	UNIVERSIDAD POLITECNICA DEL MAR Y LA SIERRA	\$ 1,102.00	FEDERAL	529003	CONTADO	FAM 2016
12429000010000000000000000	529003002299	MESA PARA MAESTRO DE 1.20*.60*.75 CUBIERTA EN MELAMINA Y PINTURA EPOXICA	UNIVERSIDAD POLITECNICA DEL MAR Y LA SIERRA	\$ 1,102.00	FEDERAL	529003	CONTADO	FAM 2016
12429000010000000000000000	529003002300	MESA PARA MAESTRO DE 1.20*.60*.75 CUBIERTA EN MELAMINA Y PINTURA EPOXICA	UNIVERSIDAD POLITECNICA DEL MAR Y LA SIERRA	\$ 1,102.00	FEDERAL	529003	CONTADO	FAM 2016
12429000010000000000000000	529003002301	MESA PARA MAESTRO DE 1.20*.60*.75 CUBIERTA EN MELAMINA Y PINTURA EPOXICA	UNIVERSIDAD POLITECNICA DEL MAR Y LA SIERRA	\$ 1,102.00	FEDERAL	529003	CONTADO	FAM 2016
12429000010000000000000000	529003002302	MESA PARA MAESTRO DE 1.20*.60*.75 CUBIERTA EN MELAMINA Y PINTURA EPOXICA	UNIVERSIDAD POLITECNICA DEL MAR Y LA SIERRA	\$ 1,102.00	FEDERAL	529003	CONTADO	FAM 2016
12429000010000000000000000	529003002303	MESA PARA MAESTRO DE 1.20*.60*.75 CUBIERTA EN MELAMINA Y PINTURA EPOXICA	UNIVERSIDAD POLITECNICA DEL MAR Y LA SIERRA	\$ 1,102.00	FEDERAL	529003	CONTADO	FAM 2016
12429000010000000000000000	529003002304	MESA PARA MAESTRO DE 1.20*.60*.75 CUBIERTA EN MELAMINA Y PINTURA EPOXICA	UNIVERSIDAD POLITECNICA DEL MAR Y LA SIERRA	\$ 1,102.00	FEDERAL	529003	CONTADO	FAM 2016
12429000010000000000000000	529003002305	MESA PARA MAESTRO DE 1.20*.60*.75 CUBIERTA EN MELAMINA Y PINTURA EPOXICA	UNIVERSIDAD POLITECNICA DEL MAR Y LA SIERRA	\$ 1,102.00	FEDERAL	529003	CONTADO	FAM 2016
12429000010000000000000000	529003002306	BANCO ALTO, ASIENTO EN TRIPLAY	UNIVERSIDAD POLITECNICA DEL MAR Y LA SIERRA	\$ 576.52	FEDERAL	529003	CONTADO	FAM 2016
12429000010000000000000000	529003002307	BANCO ALTO, ASIENTO EN TRIPLAY	UNIVERSIDAD POLITECNICA DEL MAR Y LA SIERRA	\$ 576.52	FEDERAL	529003	CONTADO	FAM 2016
12429000010000000000000000	529003002308	BANCO ALTO, ASIENTO EN TRIPLAY	UNIVERSIDAD POLITECNICA DEL MAR Y LA SIERRA	\$ 576.52	FEDERAL	529003	CONTADO	FAM 2016
12429000010000000000000000	529003002309	BANCO ALTO, ASIENTO EN TRIPLAY	UNIVERSIDAD POLITECNICA DEL MAR Y LA SIERRA	\$ 576.52	FEDERAL	529003	CONTADO	FAM 2016
12429000010000000000000000	529003002310	BANCO ALTO, ASIENTO EN TRIPLAY	UNIVERSIDAD POLITECNICA DEL MAR Y LA SIERRA	\$ 576.52	FEDERAL	529003	CONTADO	FAM 2016
12429000010000000000000000	529003002311	BANCO ALTO, ASIENTO EN TRIPLAY	UNIVERSIDAD POLITECNICA DEL MAR Y LA SIERRA	\$ 576.52	FEDERAL	529003	CONTADO	FAM 2016
12429000010000000000000000	529003002312	BANCO ALTO, ASIENTO EN TRIPLAY	UNIVERSIDAD POLITECNICA DEL MAR Y LA SIERRA	\$ 576.52	FEDERAL	529003	CONTADO	FAM 2016
12429000010000000000000000	529003002313	BANCO ALTO, ASIENTO EN TRIPLAY	UNIVERSIDAD POLITECNICA DEL MAR Y LA SIERRA	\$ 576.52	FEDERAL	529003	CONTADO	FAM 2016
12429000010000000000000000	529003002314	BANCO ALTO, ASIENTO EN TRIPLAY	UNIVERSIDAD POLITECNICA DEL MAR Y LA SIERRA	\$ 576.52	FEDERAL	529003	CONTADO	FAM 2016
12429000010000000000000000	529003002315	BANCO ALTO, ASIENTO EN TRIPLAY	UNIVERSIDAD POLITECNICA DEL MAR Y LA SIERRA	\$ 576.52	FEDERAL	529003	CONTADO	FAM 2016



INFORME TRIMESTRAL DE ADQUISICIONES DE ACTIVOS FIJOS

 PERIODO: 2 Trimestre comprendido del 1 de Abril al 30 de Junio del 2017

Clave Cuenta de Balance	No. de Inventario	Nombre y Descripción del Bien	Dependencia Asignada o Resguardo	Costo de Adquisición	Tipo de Financiamiento	Afectación al Gasto (Partida)	Condiciones de Pago	OBSERVACIONES
1242900001000000000000000000000000	529003002340	BANCO ALTO, ASIENTO EN TRIPLAY	UNIVERSIDAD POLITÉCNICA DEL MAR Y LA SIERRA	\$ 576.52	FEDERAL	529003	CONTADO	FAM 2016
1242900001000000000000000000000000	529003002341	BANCO ALTO, ASIENTO EN TRIPLAY	UNIVERSIDAD POLITÉCNICA DEL MAR Y LA SIERRA	\$ 576.52	FEDERAL	529003	CONTADO	FAM 2016
1242900001000000000000000000000000	529003002342	BANCO ALTO, ASIENTO EN TRIPLAY	UNIVERSIDAD POLITÉCNICA DEL MAR Y LA SIERRA	\$ 576.52	FEDERAL	529003	CONTADO	FAM 2016
1242900001000000000000000000000000	529003002343	BANCO ALTO, ASIENTO EN TRIPLAY	UNIVERSIDAD POLITÉCNICA DEL MAR Y LA SIERRA	\$ 576.52	FEDERAL	529003	CONTADO	FAM 2016
1242900001000000000000000000000000	529003002344	BANCO ALTO, ASIENTO EN TRIPLAY	UNIVERSIDAD POLITÉCNICA DEL MAR Y LA SIERRA	\$ 576.52	FEDERAL	529003	CONTADO	FAM 2016
1242900001000000000000000000000000	529003002345	BANCO ALTO, ASIENTO EN TRIPLAY	UNIVERSIDAD POLITÉCNICA DEL MAR Y LA SIERRA	\$ 576.52	FEDERAL	529003	CONTADO	FAM 2016
1242900001000000000000000000000000	529003002346	BANCO ALTO, ASIENTO EN TRIPLAY	UNIVERSIDAD POLITÉCNICA DEL MAR Y LA SIERRA	\$ 576.52	FEDERAL	529003	CONTADO	FAM 2016
1242900001000000000000000000000000	529003002347	BANCO ALTO, ASIENTO EN TRIPLAY	UNIVERSIDAD POLITÉCNICA DEL MAR Y LA SIERRA	\$ 576.52	FEDERAL	529003	CONTADO	FAM 2016
1242900001000000000000000000000000	529003002348	BANCO ALTO, ASIENTO EN TRIPLAY	UNIVERSIDAD POLITÉCNICA DEL MAR Y LA SIERRA	\$ 576.52	FEDERAL	529003	CONTADO	FAM 2016
1242900001000000000000000000000000	529003002349	BANCO ALTO, ASIENTO EN TRIPLAY	UNIVERSIDAD POLITÉCNICA DEL MAR Y LA SIERRA	\$ 576.52	FEDERAL	529003	CONTADO	FAM 2016
1242900001000000000000000000000000	529003002350	BANCO ALTO, ASIENTO EN TRIPLAY	UNIVERSIDAD POLITÉCNICA DEL MAR Y LA SIERRA	\$ 576.52	FEDERAL	529003	CONTADO	FAM 2016
1242900001000000000000000000000000	529003002351	BANCO ALTO, ASIENTO EN TRIPLAY	UNIVERSIDAD POLITÉCNICA DEL MAR Y LA SIERRA	\$ 576.52	FEDERAL	529003	CONTADO	FAM 2016
1242900001000000000000000000000000	529003002352	BANCO ALTO, ASIENTO EN TRIPLAY	UNIVERSIDAD POLITÉCNICA DEL MAR Y LA SIERRA	\$ 576.52	FEDERAL	529003	CONTADO	FAM 2016
1242900001000000000000000000000000	529003002353	BANCO ALTO, ASIENTO EN TRIPLAY	UNIVERSIDAD POLITÉCNICA DEL MAR Y LA SIERRA	\$ 576.52	FEDERAL	529003	CONTADO	FAM 2016
1242900001000000000000000000000000	529003002354	BANCO ALTO, ASIENTO EN TRIPLAY	UNIVERSIDAD POLITÉCNICA DEL MAR Y LA SIERRA	\$ 576.52	FEDERAL	529003	CONTADO	FAM 2016
1242900001000000000000000000000000	529003002355	ESCRITORIO INDIVIDUAL P/ COMPUTO 0.95*.60*1.40 CUBIERTA EN MELAMINA	UNIVERSIDAD POLITÉCNICA DEL MAR Y LA SIERRA	\$ 4,292.00	FEDERAL	529003	CONTADO	FAM 2016
1242900001000000000000000000000000	529003002356	ESCRITORIO INDIVIDUAL P/ COMPUTO 0.95*.60*1.40 CUBIERTA EN MELAMINA	UNIVERSIDAD POLITÉCNICA DEL MAR Y LA SIERRA	\$ 4,292.00	FEDERAL	529003	CONTADO	FAM 2016
1242900001000000000000000000000000	529003002357	ESCRITORIO INDIVIDUAL P/ COMPUTO 0.95*.60*1.40 CUBIERTA EN MELAMINA	UNIVERSIDAD POLITÉCNICA DEL MAR Y LA SIERRA	\$ 4,292.00	FEDERAL	529003	CONTADO	FAM 2016
1242900001000000000000000000000000	529003002358	ESCRITORIO INDIVIDUAL P/ COMPUTO 0.95*.60*1.40 CUBIERTA EN MELAMINA	UNIVERSIDAD POLITÉCNICA DEL MAR Y LA SIERRA	\$ 4,292.00	FEDERAL	529003	CONTADO	FAM 2016
1242900001000000000000000000000000	529003002359	ESCRITORIO INDIVIDUAL P/ COMPUTO 0.95*.60*1.40 CUBIERTA EN MELAMINA	UNIVERSIDAD POLITÉCNICA DEL MAR Y LA SIERRA	\$ 4,292.00	FEDERAL	529003	CONTADO	FAM 2016
1242900001000000000000000000000000	529003002360	ESCRITORIO INDIVIDUAL P/ COMPUTO 0.95*.60*1.40 CUBIERTA EN MELAMINA	UNIVERSIDAD POLITÉCNICA DEL MAR Y LA SIERRA	\$ 4,292.00	FEDERAL	529003	CONTADO	FAM 2016
1242900001000000000000000000000000	529003002361	ESCRITORIO INDIVIDUAL P/ COMPUTO 0.95*.60*1.40 CUBIERTA EN MELAMINA	UNIVERSIDAD POLITÉCNICA DEL MAR Y LA SIERRA	\$ 4,292.00	FEDERAL	529003	CONTADO	FAM 2016
1242900001000000000000000000000000	529003002362	ESCRITORIO INDIVIDUAL P/ COMPUTO 0.95*.60*1.40 CUBIERTA EN MELAMINA	UNIVERSIDAD POLITÉCNICA DEL MAR Y LA SIERRA	\$ 4,292.00	FEDERAL	529003	CONTADO	FAM 2016
1242900001000000000000000000000000	529003002363	ESCRITORIO INDIVIDUAL P/ COMPUTO 0.95*.60*1.40 CUBIERTA EN MELAMINA	UNIVERSIDAD POLITÉCNICA DEL MAR Y LA SIERRA	\$ 4,292.00	FEDERAL	529003	CONTADO	FAM 2016



INFORME TRIMESTRAL DE ADQUISICIONES DE ACTIVOS FIJOS

PERIODO: 2 Trimestre comprendido del 1 de Abril al 30 de Junio del 2017

Clave Cuenta de Balance	No. de Inventario	Nombre y Descripción del Bien	Dependencia Asignada o Resguardo	Costo de Adquisición	Tipo de Financiamiento	Afectación al Gasto (Partida)	Condiciones de Pago	OBSERVACIONES
124290000010000000000000000000	529001002387	ESCRITORIO INDIVIDUAL P/ COMPUTO 0.95*.60*1.40 CUBIERTA EN MELAMINA	UNIVERSIDAD POLITECNICA DEL MAR Y LA SIERRA	\$ 4,292.00	Federal	529000	CONTADO	FAM 2016
124290000010000000000000000000	529001002388	ESCRITORIO INDIVIDUAL P/ COMPUTO 0.95*.60*1.40 CUBIERTA EN MELAMINA	UNIVERSIDAD POLITECNICA DEL MAR Y LA SIERRA	\$ 4,292.00	Federal	529000	CONTADO	FAM 2016
124290000010000000000000000000	529001002389	ESCRITORIO INDIVIDUAL P/ COMPUTO 0.95*.60*1.40 CUBIERTA EN MELAMINA	UNIVERSIDAD POLITECNICA DEL MAR Y LA SIERRA	\$ 4,292.00	Federal	529000	CONTADO	FAM 2016
124290000010000000000000000000	529001002390	ESCRITORIO INDIVIDUAL P/ COMPUTO 0.95*.60*1.40 CUBIERTA EN MELAMINA	UNIVERSIDAD POLITECNICA DEL MAR Y LA SIERRA	\$ 4,292.00	Federal	529000	CONTADO	FAM 2016
124290000010000000000000000000	529001002391	ESCRITORIO INDIVIDUAL P/ COMPUTO 0.95*.60*1.40 CUBIERTA EN MELAMINA	UNIVERSIDAD POLITECNICA DEL MAR Y LA SIERRA	\$ 4,292.00	Federal	529000	CONTADO	FAM 2016
124290000010000000000000000000	529001002392	ESCRITORIO INDIVIDUAL P/ COMPUTO 0.95*.60*1.40 CUBIERTA EN MELAMINA	UNIVERSIDAD POLITECNICA DEL MAR Y LA SIERRA	\$ 4,292.00	Federal	529000	CONTADO	FAM 2016
124290000010000000000000000000	529001002393	ESCRITORIO INDIVIDUAL P/ COMPUTO 0.95*.60*1.40 CUBIERTA EN MELAMINA	UNIVERSIDAD POLITECNICA DEL MAR Y LA SIERRA	\$ 4,292.00	Federal	529000	CONTADO	FAM 2016
124290000010000000000000000000	529001002394	ESCRITORIO INDIVIDUAL P/ COMPUTO 0.95*.60*1.40 CUBIERTA EN MELAMINA	UNIVERSIDAD POLITECNICA DEL MAR Y LA SIERRA	\$ 4,292.00	Federal	529000	CONTADO	FAM 2016
124290000010000000000000000000	529001002395	ESCRITORIO INDIVIDUAL P/ COMPUTO 0.95*.60*1.40 CUBIERTA EN MELAMINA	UNIVERSIDAD POLITECNICA DEL MAR Y LA SIERRA	\$ 4,292.00	Federal	529000	CONTADO	FAM 2016
124290000010000000000000000000	529001002396	ESCRITORIO INDIVIDUAL P/ COMPUTO 0.95*.60*1.40 CUBIERTA EN MELAMINA	UNIVERSIDAD POLITECNICA DEL MAR Y LA SIERRA	\$ 4,292.00	Federal	529000	CONTADO	FAM 2016
124290000010000000000000000000	529001002397	ESCRITORIO INDIVIDUAL P/ COMPUTO 0.95*.60*1.40 CUBIERTA EN MELAMINA	UNIVERSIDAD POLITECNICA DEL MAR Y LA SIERRA	\$ 4,292.00	Federal	529000	CONTADO	FAM 2016
124290000010000000000000000000	529001002398	ESCRITORIO INDIVIDUAL P/ COMPUTO 0.95*.60*1.40 CUBIERTA EN MELAMINA	UNIVERSIDAD POLITECNICA DEL MAR Y LA SIERRA	\$ 4,292.00	Federal	529000	CONTADO	FAM 2016
124290000010000000000000000000	529001002399	ESCRITORIO INDIVIDUAL P/ COMPUTO 0.95*.60*1.40 CUBIERTA EN MELAMINA	UNIVERSIDAD POLITECNICA DEL MAR Y LA SIERRA	\$ 4,292.00	Federal	529000	CONTADO	FAM 2016
124290000010000000000000000000	529001002400	ESCRITORIO INDIVIDUAL P/ COMPUTO 0.95*.60*1.40 CUBIERTA EN MELAMINA	UNIVERSIDAD POLITECNICA DEL MAR Y LA SIERRA	\$ 4,292.00	Federal	529000	CONTADO	FAM 2016
124290000010000000000000000000	529001002401	ESCRITORIO INDIVIDUAL P/ COMPUTO 0.95*.60*1.40 CUBIERTA EN MELAMINA	UNIVERSIDAD POLITECNICA DEL MAR Y LA SIERRA	\$ 4,292.00	Federal	529000	CONTADO	FAM 2016
124290000010000000000000000000	529001002402	MESA DE COMPUTO DE 2.40 MTS *0.60* 0.75 PARA 4 PERSONAS	UNIVERSIDAD POLITECNICA DEL MAR Y LA SIERRA	\$ 16,759.24	Federal	529000	CONTADO	FAM 2016
124290000010000000000000000000	529001002403	MESA DE COMPUTO DE 2.40 MTS *0.60* 0.75 PARA 4 PERSONAS	UNIVERSIDAD POLITECNICA DEL MAR Y LA SIERRA	\$ 16,759.24	Federal	529000	CONTADO	FAM 2016
124290000010000000000000000000	529001002404	MESA DE COMPUTO DE 2.40 MTS *0.60* 0.75 PARA 4 PERSONAS	UNIVERSIDAD POLITECNICA DEL MAR Y LA SIERRA	\$ 16,759.24	Federal	529000	CONTADO	FAM 2016
124290000010000000000000000000	529001002405	MESA DE COMPUTO DE 2.40 MTS *0.60* 0.75 PARA 4 PERSONAS	UNIVERSIDAD POLITECNICA DEL MAR Y LA SIERRA	\$ 16,759.24	Federal	529000	CONTADO	FAM 2016
124290000010000000000000000000	529001002406	MESA DE COMPUTO DE 2.40 MTS *0.60* 0.75 PARA 4 PERSONAS	UNIVERSIDAD POLITECNICA DEL MAR Y LA SIERRA	\$ 16,759.24	Federal	529000	CONTADO	FAM 2016
124290000010000000000000000000	529001002407	MESA DE COMPUTO DE 2.40 MTS *0.60* 0.75 PARA 4 PERSONAS	UNIVERSIDAD POLITECNICA DEL MAR Y LA SIERRA	\$ 16,759.24	Federal	529000	CONTADO	FAM 2016
124290000010000000000000000000	529001002408	MESA DE COMPUTO DE 2.40 MTS *0.60* 0.75 PARA 4 PERSONAS	UNIVERSIDAD POLITECNICA DEL MAR Y LA SIERRA	\$ 16,759.24	Federal	529000	CONTADO	FAM 2016
124290000010000000000000000000	529001002409	MESA DE COMPUTO DE 2.40 MTS *0.60* 0.75 PARA 4 PERSONAS	UNIVERSIDAD POLITECNICA DEL MAR Y LA SIERRA	\$ 16,759.24	Federal	529000	CONTADO	FAM 2016
124290000010000000000000000000	529001002410	MESA DE COMPUTO DE 2.40 MTS *0.60* 0.75 PARA 4 PERSONAS	UNIVERSIDAD POLITECNICA DEL MAR Y LA SIERRA	\$ 16,759.24	Federal	529000	CONTADO	FAM 2016





INFORME TRIMESTRAL DE BAJAS DE ACTIVOS FIJOS

NOMBRE DEL ORGANISMO: UNIVERSIDAD POLITÉCNICA DEL MAR Y LA SIERRA
 PERIODO: 2º Trimestre comprendido del 1 de Abril al 30 de Junio del 2017

No. DE INVENTARIO	NOMBRE Y DESCRIPCIÓN DEL BIEN	ÁREA ASIGNADA	MOTIVO DE LA BAJA: SINIESTRO, CHATARRA, DONACION	AUTORIZACIÓN DEL CONSEJO	VALOR EN LIBROS	IMPORTE DE LA VENTA	AFECTACIÓN CUENTA DE ACTIVO FIJO	AFECTACIÓN CONTABLE PARTIDA
521001000047	PROYECTOR 3000 LUMENES	UNIVERSIDAD POLITÉCNICA DEL MAR Y LA SIERRA	SE PROCEDE A REALIZAR LA BAJA DEL ACTIVO AL REALIZAR LA DENUNCIA ANTE EL MINISTERIO PÚBLICO POR ROBO DEL BIEN. EL REPORTE SE RECIBE EL 07 DE MARZO DE 2017 Y SE LLEVA A CABO LA DENUNCIA DEL 02 DE MAYO DEL 2017 DEBIDO A QUE ESA FUE LA FECHA DISPONIBLE DE LA UNIDAD ADMINISTRATIVA.	42,857.00	\$ 8,862.40	-	1939	124210000010 000000000000 00000
529003000087	BUTACAS C/PALETA PARA AULA, COLOR NATURAL	UNIVERSIDAD POLITÉCNICA DEL MAR Y LA SIERRA	SE LE DA EN DONACIÓN AL INTENDENTE/JARDINERO POR EL MOMENTO EL C. FRANCISCO AYÓN ARAGÓN PARA USO EN EL AJUA DE SU HIJA.	42,856.00	\$ 741.24	-	219	124290000010 000000000000 00000
521001000050	PROYECTOR EPSON S 31+ 3200 LUMENES	UNIVERSIDAD POLITÉCNICA DEL MAR Y LA SIERRA	SE REPORTA EL ROBO DE 5 SILLAS Y DOS PROYECTORES EN LAS INSTALACIONES DEL ED1 DE LA UPMS SEGUN EL ACTA DE DECLARACIÓN TESTIMONIAL EFECTUADA EL 11 DE ENERO DE 2017.	42,856.00	\$ 8,913.91	-	2137	124210000010 000000000000 00000
521001000043	PROYECTOR 3000 LUMENES	UNIVERSIDAD POLITÉCNICA DEL MAR Y LA SIERRA	SE REPORTA EL ROBO DE 5 SILLAS Y DOS PROYECTORES EN LAS INSTALACIONES DEL ED1 DE LA UPMS SEGUN EL ACTA DE DECLARACIÓN TESTIMONIAL EFECTUADA EL 11 DE ENERO DE 2017.	42,856.00	\$ 8,862.40	-	1943	124210000010 000000000000 00000
529003000460	SILLA TAPIZADA EN TELA	UNIVERSIDAD POLITÉCNICA DEL MAR Y LA SIERRA	SE REPORTA EL ROBO DE 5 SILLAS Y DOS PROYECTORES EN LAS INSTALACIONES DEL ED1 DE LA UPMS SEGUN EL ACTA DE DECLARACIÓN TESTIMONIAL EFECTUADA EL 11 DE ENERO DE 2017.	42,856.00	\$ 504.60	-	592	124290000010 000000000000 00000
529003000461	SILLA TAPIZADA EN TELA	UNIVERSIDAD POLITÉCNICA DEL MAR Y LA SIERRA	SE REPORTA EL ROBO DE 5 SILLAS Y DOS PROYECTORES EN LAS INSTALACIONES DEL ED1 DE LA UPMS SEGUN EL ACTA DE DECLARACIÓN TESTIMONIAL EFECTUADA EL 11 DE ENERO DE 2017.	42,856.00	\$ 504.60	-	593	124290000010 000000000000 00000
529003000462	SILLA TAPIZADA EN TELA	UNIVERSIDAD POLITÉCNICA DEL MAR Y LA SIERRA	SE REPORTA EL ROBO DE 5 SILLAS Y DOS PROYECTORES EN LAS INSTALACIONES DEL ED1 DE LA UPMS SEGUN EL ACTA DE DECLARACIÓN TESTIMONIAL EFECTUADA EL 11 DE ENERO DE 2017.	42,856.00	\$ 504.60	-	594	124290000010 000000000000 00000
529003000463	SILLA TAPIZADA EN TELA	UNIVERSIDAD POLITÉCNICA DEL MAR Y LA SIERRA	SE REPORTA EL ROBO DE 5 SILLAS Y DOS PROYECTORES EN LAS INSTALACIONES DEL ED1 DE LA UPMS SEGUN EL ACTA DE DECLARACIÓN TESTIMONIAL EFECTUADA EL 11 DE ENERO DE 2017.	42,856.00	\$ 504.60	-	595	124290000010 000000000000 00000
529003000464	SILLA TAPIZADA EN TELA	UNIVERSIDAD POLITÉCNICA DEL MAR Y LA SIERRA	SE REPORTA EL ROBO DE 5 SILLAS Y DOS PROYECTORES EN LAS INSTALACIONES DEL ED1 DE LA UPMS SEGUN EL ACTA DE DECLARACIÓN TESTIMONIAL EFECTUADA EL 11 DE ENERO DE 2017.	42,856.00	\$ 504.60	-	596	124290000010 000000000000 00000
Total					\$ 29,902.95			

M.C. Jorge Luis Guevara Reynaga
 M.C. JORGE LUIS GUEVARA REYNAGA
 ENCARGADO DEL DESPACHO DE RECTORIA

L.C.P. JULIAN DE JESUS RÍOS-FRANCO
 JEFE DE RECURSOS FINANCIEROS Y HUMANOS



ESTADO DE CAMBIOS EN EL PATRIMONIO

NOMBRE DEL ORGANISMO: UNIVERSIDAD POLITÉCNICA DEL MAR Y LA SIERRA
 PERIODO: 2_ Trimestre comprendido del 1_ de Abril al 30_ de Junio del 2017

CLAVE	CONCEPTO	PATRIMONIO INICIAL (CONTRIBUIDO)	PATRIMONIO GENERADO			TOTAL HACIENDA PÚBLICA / PATRIMONIO
			REMANENTE DE EJERCICIOS ANTERIORES	RECTIFICACIONES EJERCICIOS ANTERIORES	RESULTADO DEL EJERCICIO	
	<u>SALDO AL 30 DE ABRIL DEL 2017</u>	\$ 37,527,155.52	\$ 4,271,090.02	\$ 110,025.85	-\$ 325,466.22	\$ 41,582,805.17
	<u>SALDO AL 31 DE MAYO DEL 2017</u>	\$ 37,527,155.52	\$ 4,271,090.02	\$ 110,025.85	776,799.74	\$ 41,131,471.65
	<u>SALDO AL 30 DE JUNIO DEL 2017</u>	\$ 40,216,099.18	\$ 4,271,090.02	\$ 110,025.85	928,376.33	\$ 43,668,838.72


 M.C. JORGE LUIS GUEVARA REYNAGA
 ENCARGADO DEL DESPACHO DE RECTORÍA


 L.C.P. JULIAN DE JESUS RIOS FRANCO
 JEFE DE RECURSOS FINANCIEROS Y HUMANOS



COMPARATIVO DE INGRESOS TRIMESTRAL Y ACUMULADO

NOMBRE DEL ORGANISMO: UNIVERSIDAD POLITÉCNICA DEL MAR Y LA SIERRA
 PERIODO: 2_ Trimestre comprendido del 1_ de Abril al 30_ de Junio del 2017

CUENTA	DESCRIPCIÓN	TRIMESTRAL			ACUMULADO		
		PRONOSTICO DEL TRIMESTRE	CAPTADO EN EL TRIMESTRE	DIFERENCIA CANTIDAD %	PRONOSTICO DEL EJERCICIO	CAPTADO EN EL EJERCICIO	DIFERENCIA CANTIDAD %
4221-9-910102	SUBSIDIO FEDERAL	\$ 1,537,479.00	\$ 1,537,479.00	\$ - 0.00%	\$ 5,583,608.00	\$ 2,306,217.00	\$ 3,277,391.00 41.30%
4221-9-910101	SUBSIDIO ESTATAL	\$ 1,233,225.00	\$ 1,233,225.00	\$ - 0.00%	\$ 5,480,792.00	\$ 2,466,450.00	\$ 3,014,342.00 45.00%
4173-7-710101	INGRESOS PROPIOS	\$ 298,900.00	\$ 148,514.51	\$ 150,385.49 0.00%	\$ 1,502,550.00	\$ 641,761.40	\$ 860,788.60 42.71%
4213-8-830101	INGRESOS EXTRAORDINARIOS	\$ 15,000.00	\$ 15,000.00	\$ - 0.00%	\$ 15,000.00	\$ 15,000.00	\$ - 0.00%
	TOTALES	\$ 3,084,604.00	\$ 2,934,218.51	\$ 150,385.49 0.00%	\$ 12,581,950.00	\$ 5,429,428.40	\$ 7,152,521.60 43.15%


 M.C. JORGE LUIS GUEVARA REYNAGA
 ENCARGADO DEL DESPACHO DE RECTORÍA


 L.C.P. JULIAN DE JESUS RIOS FRANCO
 JEFE DE RECURSOS FINANCIEROS Y HUMANOS



COMPARATIVO DE EGRESOS TRIMESTRAL Y ACUMULADO

NOMBRE DEL ORGANISMO: UNIVERSIDAD POLITÉCNICA DEL MAR Y LA SIERRA
 PERIODO: 2 Trimestre comprendido del 1 de Abril al 30 de Junio del 2017

CUENTA	DESCRIPCIÓN	TRIMESTRAL			ACUMULADO				
		PRESUPUESTO DEL TRIMESTRE	EJERCIDO EN EL TRIMESTRE		PRESUPUESTO DEL EJERCICIO	EJERCIDO EN EL EJERCICIO			
			CANTIDAD	DIFERENCIA %		CANTIDAD	DIFERENCIA %		
51100-00000	SERVICIOS PERSONALES	\$ 1,819,813.35	\$ 1,669,906.24	\$ 149,907.11	8.24%	\$ 7,775,925.04	\$ 3,434,261.36	\$ 4,341,663.68	44.17%
51200-00000	MATERIALES Y SUMINISTROS	\$ 205,296.60	\$ 318,028.12	-\$ 112,731.52	-54.91%	\$ 1,064,971.62	\$ 570,899.43	\$ 494,072.19	53.61%
51300-00000	SERVICIOS GENERALES	\$ 613,476.14	\$ 470,527.20	\$ 142,948.94	23.30%	\$ 3,794,546.65	\$ 985,064.63	\$ 2,809,482.02	25.96%
52400-00000	AYUDAS SOCIALES A INSTITUCIONES	\$ 15,000.00	\$ 15,000.00	\$ -	0.00%	\$ 15,000.00	\$ 15,000.00	\$ -	100.00%
55100-00000	ESTIMACIONES, DEPRECIACIONES, DETERIOROS, OBSOLECENCIA Y AMORTIZACIONES	\$ -	\$ 1,349,232.90	-\$ 1,349,232.90	0.00%	\$ -	\$ 1,349,232.90	-\$ 1,349,232.90	0.00%
55900-00000	OTROS GASTOS	\$ 3,346.41	\$ 0.34	\$ 3,346.07	0.00%	\$ -	\$ 3,346.41	\$ 3,346.41	0.00%
51000-00000	BIENES MUEBLES INMUEBLES E INTANGIBLES	\$ 1,326,595.87	\$ 1,326,595.87	\$ -	0.00%	\$ 1,409,622.76	\$ 1,326,595.87	\$ 83,026.89	94.11%
	TOTALES	\$ 3,983,528.37	\$ 5,149,290.67	-\$ 1,165,762.30	0.23	\$ 14,060,066.07	\$ 7,684,400.60	\$ 6,375,665.47	


 M.C. JORGE LUIS GUEVARA REYNAGA
 ENCARGADO DEL DESPACHO DE RECTORÍA


 L.C.P. JULIAN DE JESUS RIOS FRANCO
 JEFE DE RECURSOS FINANCIEROS Y HUMANOS

AVANCE FÍSICO FINANCIERO DE LOS PROGRAMAS DE INVERSIÓN



NOMBRE DEL ORGANISMO: UNIVERSIDAD POLITECNICA DEL MAR Y LA SIERRA
PERIODO: 2 Trimestre comprendido del 1 de Abril al 30 de Junio del 2017
CLAVE Y NOMBRE DE LA PARTIDA: No aplica

No. DE OBRA	RUBRO, NOMBRE Y UBICACIÓN DE LA(S) OBRA(S)	PRESUPUESTO ANALITICO DE PROYECTOS	EJERCIDO EN EL TRIMESTRE	EJERCIDO ACUMULADO AL TRIMESTRE	% DE AVANCE		METAS REALES		MODALIDAD DE EJECUCION
					FISICO	FINANC.	FISICAS CANT. U. MED.	POB. BENEF. U. MED.	
----- NO SE CUENTA CON PROGRAMAS DE INVERSION -----									
TOTALES		\$	\$	\$	\$	-	\$		

[Handwritten Signature]
 L.C.P. JULIAN DE JESUS RIOS FRANCO
 JEFE DE RECURSOS FINANCIEROS Y HUMANOS

[Handwritten Signature]
 M.C. JORGE LUIS GUEVARA REYNAGA
 ENCARGADO DEL DESPACHO DE RECTORÍA



INFORMACIÓN PRESUPUESTARIA DE INGRESOS

NOMBRE DEL ORGANISMO: UNIVERSIDAD POLITÉCNICA DEL MAR Y LA SIERRA
 PERIODO: 2 Trimestre comprendido del 1 de Abril al 30 de Junio del 2017

CUENTA	DESCRIPCIÓN	PRONOSTICO INICIAL	IMPORTE INGRESADO	POR INGRESAR	VARIACION	
					IMPORTE	%
4221-9-910102	SUBSIDIO FEDERAL	\$ 1,537,479.00	\$ 1,537,479.00	\$ -	\$ -	0%
4221-9-910101	SUBSIDIO ESTATAL	\$ 1,233,225.00	\$ 1,233,225.00	\$ -	\$ -	0%
4173-7-710101	INGRESOS PROPIOS	\$ 298,900.00	\$ 148,514.51	\$ 150,385.49	-\$ 150,385.49	-101%
4213-8-830101	INGRESOS EXTRAORDINARIOS	\$ 15,000.00	\$ 15,000.00	\$ -	\$ -	0%
Total		\$ 3,084,604.00	\$ 2,934,218.51	\$ 150,385.49	\$ 150,385.49	

J. Guzmán R.
 M.C. JORGE LUIS GUEVARA REYNAGA
 ENCARGADO DEL DESPACHO DE RECTORÍA

[Signature]
 L.C.P. JULIAN DE JESUS RIOS FRANCO
 JEFE DE RECURSOS FINANCIEROS Y HUMANOS

INFORMACIÓN PRESUPUESTARIA DE EGRESOS



NOMBRE DEL ORGANISMO: UNIVERSIDAD POLITÉCNICA DEL MAR Y LA SIERRA
 PERIODO: _2_ Trimestre comprendido del _1_ de Abril al _30_ de Junio del 2017

CUENTA	DESCRIPCIÓN	PRESUPUESTO INICIAL	EJERCIDO AL TRIMESTRE	POR EJERCER	VARIACION	
					IMPORTE	%
51100-00000	SERVICIOS PERSONALES	\$1,819,813.35	\$1,669,906.24	\$149,907.11	\$149,907.11	8.24%
51200-00000	MATERIALES Y SUMINISTROS	\$205,296.60	\$318,028.12	-\$112,731.52	-\$112,731.52	-54.91%
51300-00000	SERVICIOS GENERALES	\$613,476.14	\$470,527.20	\$142,948.94	\$142,948.94	23.30%
52400-00000	AYUDAS SOCIALES A INSTITUCIONES	\$15,000.00	\$15,000.00	\$0.00	\$0.00	0.00%
55100-00000	ESTIMACIONES, DEPRECIACIONES, DETERIOROS, OBSOLECENCIA Y AMORTIZACIONES	\$0.00	\$1,349,232.90	-\$1,349,232.90	-\$1,349,232.90	0.00%
55900-00000	OTROS GASTOS	\$3,346.41	\$0.34	\$3,346.07	\$3,346.07	99.99%
51000-00000	BIENES MUEBLES INMUEBLES E INTANGIBLES	\$1,326,595.87	\$1,326,595.87	\$0.00	\$0.00	0.00%
Total		\$ 3,983,528.37	\$ 5,149,290.67	-\$ 1,165,762.30	-\$ 1,165,762.30	


M.C. JORGE LUIS GUEVARA REYNAGA
 ENCARGADO DEL DESPACHO DE RECTORÍA


L.C.P. JULIAN DE JESUS RIOS FRANCO
 JEFE DE RECURSOS FINANCIEROS Y HUMANOS

DESGLOSE DE INGRESOS EXTRAORDINARIOS



NOMBRE DEL ORGANISMO: UNIVERSIDAD POLITÉCNICA DEL MAR Y LA SIERRA
 PERIODO: 2 Trimestre comprendido del 1 de Abril al 30 de Junio del 2017

CLAVE	DESCRIPCIÓN	CHEQUE		PROCEDENCIA (DEPENDENCIA QUE OTORGA)	APLICACIÓN Y/O DESTINO
		FECHA	NUMERO		
	Aportaciones Extraordinarias del Gobierno Federal y Estatal (Desglosar)				
			\$ -		
	Apoyos Financieros (Desglosar)		\$ -		
			\$ -		
..... SIN MOVIMIENTOS					
	Otros Ingresos (Desglosar)		\$ -		
	Ingresos diversos por concepto de facturación electrónica y Transferencias		\$ -		
TOTALES \$			\$ -		

Jorge Luis Guevara Reynaga
 M.C. JORGE LUIS GUEVARA REYNAGA
 ENCARGADO DEL DESPACHO DE RECTORÍA

Julian de Jesús Ríos Franco
 L.C.P. JULIAN DE JESUS RIOS FRANCO
 JEFE DE RECURSOS FINANCIEROS Y HUMANOS

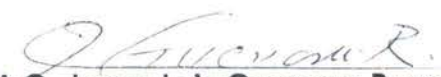
CLAVE SEP: 25MSU0103U
Oficio número: E12/07/2017
La Cruz, Sinaloa, julio 25 de 2017

M.C. Christopher Cossío Guerrero
Director del Periódico Oficial
Gobierno del Estado de Sinaloa.
Presente. -

Por este conducto le solicito amablemente su apoyo para la publicación del Informe de **Avance de Gestión Financiera** correspondiente al **2do. Trimestre** de abril a junio del ejercicio 2017 presentado ante la **Auditoría Superior del Estado** que corresponden a la **Universidad Politécnica del Mar y la Sierra**.


Sin otro particular que tratar y agradeciendo de antemano su fina atención, me despido con un cordial saludo.

Atentamente



M.C. Jorge Luis Guevara Reynaga
Encargado del Despacho de Rectoría

"Sit Vivorum Studere"
"Estudiar para vivir con calidad"



C.c.p. Archivo.

(CIFRAS EN PESOS)

	2017	2016		2017	2016
ACTIVO			PASIVO		
ACTIVO CIRCULANTE			PASIVO CIRCULANTE		
Efectivo y Equivalentes	3,417,048.83	3,753,105.66	Cuentas por Pagar a Corto Plazo	96,150.98	154,074.21
Bancos/Tesorería	3,417,048.83	3,753,105.66	Proveedores por Pagar a Corto Plazo		23,879.10
			Contratistas por Obras Públicas por Pagar		48,400.00
Derechos a Recibir Efectivo o Equivalentes	850,647.92	924,437.47	Retenciones y Contribuciones por Pagar a	96,150.98	81,795.11
Cuentas por Cobrar a Corto Plazo	844,950.34	844,950.34			
Deudores Diversos por Cobrar a Corto Plazo	1,960.00	75,471.74	Documentos por Pagar a Corto Plazo		2.09
Deudores por Anticipos de la Tesorería a Corto	2,218.00	2,218.00	Otros Documentos por Pagar a Corto Plazo		2.09
Otros Derechos a Recibir Efectivo o	1,519.58	1,797.39	TOTAL DE PASIVO CIRCULANTE	96,150.98	154,076.30
Derechos a Recibir Bienes o Servicios	10,832.13	128,341.46	PASIVO NO CIRCULANTE		
Anticipo a Proveedores por Adquisición de	10,832.13	128,341.46	TOTAL DEL PASIVO	96,150.98	154,076.30
Bienes y Prestación de Servicios a Corto Plazo					
			HACIENDA PÚBLICA/PATRIMONIO		
Almacenes	8,265.90	8,265.90	HACIENDA PÚBLICA/PATRIMONIO		
Almacén de Materiales y Suministros de	8,265.90	8,265.90	Donaciones de Capital	34,305,662.96	
TOTAL DE ACTIVO CIRCULANTE	4,286,794.78	4,814,150.49	Actualización de la Hacienda	5,910,436.22	4,654,671.14
ACTIVO NO CIRCULANTE			HACIENDA PÚBLICA /PATRIMONIO		
Bienes Inmuebles, Infraestructura y	32,732,660.06	30,407,914.56	Resultados de Ejercicios Anteriores	4,271,090.02	34,290,211.44
Terrenos	1,332,522.51	76,757.43	Rectificaciones de Resultados de	110,025.85	
Edificios no Habitacionales	30,011,991.94	27,978,870.12	Resultados del Ejercicio (Ahorro/	-928,376.33	275,833.21
Infraestructura	1,388,145.61	1,388,145.61	TOTAL HACIENDA	43,668,838.72	39,230,144.37
Construcciones en Proceso en Bienes Propios	964,141.40	964,141.40			
Bienes Muebles	13,602,473.43	8,212,189.84			
Mobiliario y Equipo de Administración	4,984,364.80	3,467,198.84			
Mobiliario y Equipo Educativo y Recreativo	3,855,176.86	1,978,288.67			
Equipo e Instrumental Médico y de Laboratorio	2,177,569.48	1,291,597.44			
Vehículos y Equipo de Transporte	1,525,119.00	714,422.00			
Maquinaria, Otros Equipos y Herramientas	1,060,243.29	760,682.89			
Activos Intangibles	709,997.60	603,617.60			
Licencias	703,617.60	603,617.60			
Otros Activos Intangibles	6,380.00				
Depreciación, Deterioro y Amortización	7,566,936.17	4,663,080.40			
Depreciación Acumulada de Bienes Inmuebles	-1,741,265.56	-1,289,623.88			
Depreciación Acumulada de Infraestructura	-106,424.45	-78,661.55			
Depreciación Acumulada de Bienes Muebles	-5,526,095.93	-3,181,415.37			
Amortización Acumulada de Activos Intangibles	-193,150.23	-113,379.60			
TOTAL DE ACTIVO NO CIRCULANTE	39,478,194.92	34,560,641.60			
TOTAL DEL ACTIVO	43,764,989.70	39,374,792.09	TOTAL PASIVO Y HACIENDA	43,764,989.70	39,384,220.67

Bajo protesta de veracidad declaramos que los Estados Financieros y sus Notas, son razonablemente correctos y son responsabilidad del emisor

L.C.P. JULIAN DE JESUS ROS FRANCO
JEFE DE RECURSOS FINANCIEROS Y
HUMANOS

M.C. JORGE LUIS GUEVARA REYNAGA

ENCARGADO DEL DESPACHO DE RECTORIA



UNIVERSIDAD POLITÉCNICA DEL MAR Y LA SIERRA
ESTADO DE ACTIVIDADES

DEL 1 DE ABRIL AL 30 DE JUNIO DE 2017

IC-EA-02a

	SALDO ANT.	ABRIL	MAYO	JUNIO	TOTAL TRIM.	ACUMULADO
INGRESOS Y OTROS BENEFICIOS						
INGRESOS DE GESTIÓN						
Ingresos por Venta de Bienes y Servicios	493,242.00	39,425.00	50,000.00	59,088.00	148,513.00	641,755.00
Ingresos por Venta de Bienes y Servicios de Organismos Descentralizados	493,242.00	39,425.00	50,000.00	59,088.00	148,513.00	641,755.00
PARTICIPACIONES, APORTACIONES, TRANSFERENCIAS, ASIGNACIONES, Participaciones y Aportaciones Convenios						
Transferencias, Asignaciones, Subsidios y Otras ayudas	2,001,963.00	411,075.00	411,075.00	1,948,554.00	2,770,704.00	4,772,667.00
Transferencias Internas y Asignaciones del Sector Público	2,001,963.00	411,075.00	411,075.00	1,948,554.00	2,770,704.00	4,772,667.00
OTROS INGRESOS Y BENEFICIOS						
Otros Ingresos y Beneficios Varios	4.89		0.99	0.52	1.51	6.40
Otros Ingresos y Beneficios Varios	4.89		0.99	0.52	1.51	6.40
Total de Ingresos	2,495,209.89	450,500.00	461,075.99	2,022,642.52	2,934,218.51	5,429,428.40
GASTOS Y OTRAS PERDIDAS						
GASTOS DE FUNCIONAMIENTO						
Servicios Personales	1,764,355.12	500,441.12	654,076.04	515,389.08	1,669,906.24	3,434,261.36
Materiales y Suministros	252,871.31	135,796.19	82,397.51	99,834.42	318,028.12	570,899.43
Servicios Generales	514,537.43	99,828.87	152,316.51	218,381.82	470,527.20	985,064.63
TRANSFERENCIAS, ASIGNACIONES, SUBSIDIOS Y OTRAS AYUDAS						
Ayudas Sociales a Instituciones				15,000.00	15,000.00	15,000.00
Ayudas Sociales a Instituciones				15,000.00	15,000.00	15,000.00
PARTICIPACIONES Y APORTACIONES						
INTERESES, COMISIONES Y OTROS GASTOS DE LA DEUDA PÚBLICA						
OTROS GASTOS Y PÉRDIDAS						
Estimaciones, Depreciaciones, Deterioros, Obsolescencia y Amortizaciones			23,619.45	1,325,613.45	1,349,232.90	1,349,232.90
Depreciación de Bienes Muebles				1,276,011.85	1,276,011.85	1,276,011.85
Amortización de Activos Intangibles				49,601.60	49,601.60	49,601.60
Disminución de Bienes por pérdida, obsolescencia y deterioro			23,619.45		23,619.45	23,619.45
Otros Gastos	3,346.07			0.34	0.34	3,346.41
Gastos de Ejercicios Anteriores	3,346.07			0.34	0.34	3,345.59
Otros Gastos Varios	0.48			0.34	0.34	0.82
INVERSIÓN PÚBLICA						
Total de Gastos y Otras Pérdidas	2,535,109.93	736,066.18	912,409.51	2,174,219.11	3,822,694.80	6,357,804.73
Ahorro/Desahorro Neto del Ejercicio	-39,900.04	-285,566.18	-451,333.52	-151,576.59	-888,476.29	-928,376.33

Bajo protesta de decir verdad declaro que los Estados Financieros y sus Notas, son razonablemente correctos y son responsabilidad del emisor

L.C.P. JULIAN DE JESUS RIOS FRANCO
JEFE DE RECURSOS FINANCIEROS Y HUMANOS

M.C. JORGE LUIS GUEVARRA REYNAGA
ENCARGADO DEL DESPACHO DE RECTORIA

[Dé click aquí para imprimir este documento](#)

BANCO NACIONAL DE MEXICO, S.A.

**GOBIERNO DEL ESTADO DE SINALOA
COMPROBANTE DE DEPÓSITO**

SUCURSAL: 4211 SED GOBIERNO DEL ESTADO SINALOA, S.L.
62/11/07/10:15:27 17 DE AGOSTO DE 2017

Folio: **00920821**

PAGO DE GOB DEL EDO DE SIN



FOLIO: 00222
TIPO DE PAGO: 132801
DATE: 132801 07001092082132096205 2402/001

Contribuyente: universidad politecnica del mar
Fecha de Emisión: 17/08/2017
Válido hasta el: jueves, 17 de agosto de 2017

IMPORTE TOTAL M.N.: \$2,402.00

CÓDIGO DE BARRAS OXXO



700109208211708170002402004

**EXIJA Y
CONSERVE SU
TICKET, ES SU
COMPROBANTE
DE PAGO**

PAGO REALIZADO POR LA CANTIDAD DE \$2,402.00
(DOS MIL CUATROCIENTOS DOS PESOS 00/100 M.N.)

LINEA DE CAPTURA

092082132096205

FORMA DE PAGO / COBRAR

EFFECT. M.N.

IMPORTE TOTAL M.N.: \$2,402.00

para pago en los siguientes Centros

**** ESTIMADO CLIENTE ****
ES IMPORTANTE VALIDAR QUE LOS DATOS IMPRESOS
CORRESPONDEN A LA OPERACION SOLICITADA

- SANTANDER/SERFIN [CONVENIO:1179]
- BANORTE [CEP 30231]
- SCOTIABANK [SER. 1047]
- BANCO DEL BAJIO [SERVICIO 00071]
- HSBC [RAP 3576]
- Tiendas MZ en Todo Sinaloa
- Tiendas LEY en Todo Sinaloa

TOTAL DE PAGOS REALIZADOS: 1 PAGO 1 DE 1

certificación y sello del Centro de

libera del cumplimiento de todos los

requisitos del tramite, ni de adeudos anteriores.

CÓDIGO DE BARRAS OXXO



950700109208211708170002402004

Folio: **00920821**
Fecha de Emisión: **17/08/2017**
Válido hasta el: **jueves, 17 de agosto de 2017**
Concepto: **OTROS**
Importe: **\$2,402.00**



SINALOA
SECRETARÍA
DE ADMINISTRACIÓN
Y FINANZAS

RECIBO DE PAGO

ESTE RECIBO NO SERÁ VÁLIDO SIN LA CERTIFICACIÓN O SELLO Y FIRMA
 AUTORIZADA Y ESTÁ SUJETO A APROBACIÓN BANCARIA
RFC: GES-810101-517

FOLIO 0010216778

ESTATALES - DIVERSOS

Fecha: 17/08/2017 09:35:49 a.m.
 Oficina: 078 - USE CLN UNIDAD ADMVA
 Nombre: UNIVERSIDAD POLITECNICA DEL MAR Y LA SIERRA
 Domicilio:
 Colonia:

Rfc : UPM130614T44

OBSERVACIONES	CONCEPTO	DESCRIPCION	IMPORTE (\$)
AVANCE FINANCIERO 2DO. TRIMES TRE 2017	2-013-004-0001	DRI Periodico Oficial	2,402.00
	2-013-004-0002	DRI 10%Pro-Educ.	0.00

Total Operación Caja: 2,402.00

Total a Pagar: 2,402.00

*005056b06914*2500259653*0010395958*DIVERSOS*aleon*17/08/2017 09:35*2,402.00*&l*920821*BANAMEX*2,402.00&*

D17 8639994

CONTRIBUYENTE



Gobierno del Estado de Sinaloa

Av. Insurgentes S/N, Centro Sinaloa, Culiacán, Sinaloa, C.P. 80129
GES-810101-517

Folio: 2003456

CUOC 2500259653

Nombre: UNIVERSIDAD POLITECNICA DEL MAR Y LA SIERRA

RFC: UPM130614T44

Domicilio: CARRETERA A POTRERILLOS DEL NOROTE KM 3., CP 82700
SIN COLONIA LA CRUZ. ELOTA SINALOA Mx

Fecha Registro 24/08/2017 12:54:32 p.m.
Fecha Pagado 17/08/2017 09:35:48 a.m.

Cantidad	Clave	Descripcion	P.U.	Unidad	Importe
1	000000 2-013-004	Periodico Oficial	\$2,402.00	Servicio	\$2,402.00
1	000000 2-013-004	10%Pro-Educ.	\$0.00	Servicio	\$0.00
					\$2,402.00

Son: DOS MIL CUATROCIENTOS DOS PESOS 00/ 100 M.N.

Forma De Pago	Pago en una sola exhibición
Método De Pago	01

Cuenta de Pago
----------------	------

Observaciones AVANCE FINANCIERO 2DO. TRIMESTRE 2017

Version 1.0 **UUID** FEDA697D-C892-498B-8DD6-7DC6EF163C32

Fecha Timbrado 2017-08-24T13:53:45

Sello CFD Sk91QQyNBNdtw7ADJ7iHnmtip9Nek2Z5FAJIOgnc9narGsrFKYcFvdbE6sPTz1pBr1s9ly4kNiKylHkIQhZ9sqIC6qWlRnm3GU61kO/As1kD77XqxmRUsn4J37NVj0U7R/V4snpF/cl7D9DjioUQ64KvA9OHlZvVEHxxBM1+NA=

No Certificado SAT 00001000000403258748

Sello SAT aZRDvROZJXfrPsfwEThxl/iuszL86+Ke/ML1+jC+hxBw40LA991M4jxsn8u42R2rrB6DAGQ8zw4ejgtDNt/wjQHkHuPoGH/9WPVsYzclxiS/XXnpKHXXz/Qz8INyufi+60xzeYJISkm5rzcDcbXYBfpWAjsWqlF7GjAFJITy4yDa7lx8AfdPAQHm3jpAMcN/vmEoUNZ4/Ra6TSnLg+IWfll845oNMvwngwuJ+t013ehXFWbeKknxLv3n+r5li14cL.SJkiGs9p61rChXtHBBaSk7bYUcBcPeOmrz3KG3vCPQ48Qq5AbsFLBbcBE4/IMMn3CQ4YMPymD4RtlrP2Q==



Cadena Original del Complemento de Certificación Digital del SAT

||1.0|FEDA697D-C892-498B-8DD6-7DC6EF163C32|2017-08-24T13:53:45|Sk91QQyNBNdtw7ADJ7iHnmtip9Nek2Z5FAJIOgnc9narGsrFKYcFvdbE6sPTz1pBr1s9ly4kNiKylHkIQhZ9sqIC6qWlRnm3GU61kO/As1kD77XqxmRUsn4J37NVj0U7R/V4snpF/cl7D9DjioUQ64KvA9OHlZvVEHxxBM1+NA=|00001000000403258748||

Este documento es una representación gráfica de un CFDI