

La Cruz, Sinaloa, abril 28 de 2015.

No. Oficio: E164/07/2015

17 AGO 15 4:51:14

C.P. Antonio Humberto Vega Gaxiola  
Auditor Superior del Estado  
Presente

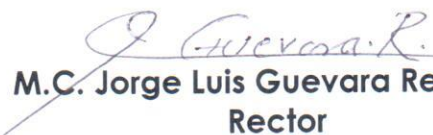


Por este conducto remito el Informe de **Avance de Gestión Financiera** correspondiente al **Segundo Trimestre** de abril a junio del ejercicio **2015**.

Lo anterior con la finalidad de dar cumplimiento con lo establecido en los Artículos 43 fracción XXII y 53 de la Constitución Política del Estado de Sinaloa; 38 y 42 de la Ley de la Auditoría Superior del Estado de Sinaloa y 13 fracción IV del Reglamento Interior de la Auditoría Superior del Estado.

Sin otro particular que tratar y agradeciendo de antemano su amable atención a lo tratado, quedo a sus órdenes para cualquier aclaración respecto del informe.

Atentamente

  
M.C. Jorge Luis Guevara Reynaga  
Rector



"Sit Vivorum Studere"  
"Estudiar para vivir con calidad"

C.c.p. Archivo.




UNIVERSIDAD POLITECNICA DEL  
MAR Y LA SIERRA

# INFORME DE AVANCE DE LA GESTION FINANCIERA

## UNIVERSIDAD POLITECNICA DEL MAR Y LA SIERRA


### 2DO TRIMESTRE DE 2015



UNIVERSIDAD POLITÉCNICA  
DEL MAR Y LA SIERRA

Al 30 de Abril de 2015

Activo	2015	2014	Pasivo	2014	2015	2014
<b>Activo Circulante</b>			<b>Pasivo Circulante</b>			
Efectivo y Equivalentes	4,777,291.41	4,261,269.79	Cuentas por Pagar a Corto Plazo		383,364.27	79,298.21
Derechos a Recibir Efectivo o Equivalentes	1,334,029.81	133,950.77	Documentos por Pagar a Corto Plazo		958.52	16.00
Derechos a Recibir Bienes o Servicios	7,963.94	0.00	Porción a Corto Plazo de la Deuda Pública a Largo Plazo		0.00	0.00
Inventarios	0.00	0.00	Títulos y Valores a Corto Plazo		0.00	0.00
Almacenes	216,364.22	14,655.62	Pasivos Diferidos a Corto Plazo		0.00	0.00
Estimación por Pérdida o Deterioro de Activos Circulantes	0.00	0.00	Fondos y Bienes de Terceros en Garantía y/o Administración a Corto Plazo		0.00	0.00
Otros Activos Circulantes	0.00	0.00	Provisiones a Corto Plazo		0.00	0.00
<b>Total de Activo Circulante</b>	<b>6,335,649.38</b>	<b>4,409,876.18</b>	Otros Pasivos a Corto Plazo		0.00	0.00
			<i>Total de Pasivo Circulante</i>		<b>384,322.79</b>	<b>79,314.21</b>
<b>Activo No Circulante</b>			<b>Pasivo No Circulante</b>			
Inversiones Financieras a Largo Plazo	0.00	0.00	Cuentas por Pagar a Largo Plazo		0.00	0.00
Derechos a Recibir Efectivo o Equivalentes a Largo Plazo	0.00	0.00	Documentos por Pagar a Largo Plazo		0.00	0.00
Bienes Inmuebles, Infraestructura y Construcciones en Proceso	27,141,431.85	0.00	Deuda Pública a Largo Plazo		0.00	0.00
Bienes Muebles	4,926,883.62	1,485,765.27	Pasivos Diferidos a Largo Plazo		0.00	0.00
Activos Intangibles	398,387.62	398,387.62	Fondos y Bienes de Terceros en Garantía y/o Administración a Largo Plazo		0.00	0.00
Depreciación, Deterioro y Amortización Acumulada de Bienes	645,191.75	0.00	Provisiones a Largo Plazo		0.00	0.00
Activos Diferidos	0.00	0.00			0.00	0.00
Estimación por Pérdida o Deterioro de Activos no Circulantes	0.00	0.00	<i>Total de Pasivo No Circulante</i>		0.00	0.00
Otros Activos no Circulantes	0.00	0.00	<b>Total de Pasivo</b>		<b>384,322.79</b>	<b>79,314.21</b>
<b>Total de Activo No Circulante</b>	<b>31,821,511.34</b>	<b>1,884,152.89</b>	<b>Hacienda Pública/ Patrimonio</b>		<b>4,654,671.14</b>	<b>4,654,671.14</b>
			<i>Hacienda Pública/ Patrimonio Contribuido</i>			
			Aportaciones		0.00	0.00
			Donaciones de Capital		0.00	0.00
			Actualización de la Hacienda Pública/ Patrimonio		4,654,671.14	4,654,671.14
			<b>Hacienda Pública/ Patrimonio Generado</b>		<b>33,118,166.79</b>	<b>1,560,043.72</b>
			Resultados del Ejercicio (Ahorro/Desahorro)		1,337,994.60	672,467.94
			Resultados de Ejercicios Anteriores		31,780,172.19	887,575.78
			Revalúos		0.00	0.00
			Reservas		0.00	0.00
			Rectificaciones de Resultados de Ejercicios Anteriores		0.00	0.00
			<b>Exceso o Insuficiencia en la Actualización de la Hacienda Pública/ Patrimonio</b>		<b>0.00</b>	<b>0.00</b>
			Resultado por Posición Monetaria		0.00	0.00
			Resultado por Tenencia de Activos no Monetarios		0.00	0.00
			<b>Total de Hacienda Pública/ Patrimonio</b>		<b>37,772,837.93</b>	<b>6,214,714.86</b>
			<b>Total de Pasivo y Hacienda Pública/ Patrimonio</b>		<b>38,157,160.72</b>	<b>6,294,029.07</b>



Al 30 de Abril de 2015

"Bajo protesta de decir verdad declaramos que los estados financieros y sus notas, son razonablemente correctos y son responsabilidad del emisor."

L.C.P. JULIAN DE JESUS ROS FRANCO  
JEFE DE RECURSOS FINANCIEROS Y HUMANOS



M.C. JORGE LUIS GUEVARA REYNAGA  
RECTOR

Al 31 de Mayo de 2015

Activo	2015	2014	Pasivo	2015	2014
<b>Activo Circulante</b>			<b>Pasivo Circulante</b>		
Efectivo y Equivalentes	5,409,375.73	3,880,733.80	Cuentas por Pagar a Corto Plazo	405,630.81	99,475.03
Derechos a Recibir Efectivo o Equivalentes	914,232.43	120,724.59	Documentos por Pagar a Corto Plazo	998.17	651.15
Derechos a Recibir Bienes o Servicios	7,963.94	0.00	Porción a Corto Plazo de la Deuda Pública a Largo Plazo	0.00	0.00
Inventarios	0.00	0.00	Títulos y Valores a Corto Plazo	0.00	0.00
Almacenes	217,023.10	20,689.27	Pasivos Diferidos a Corto Plazo	0.00	0.00
Estimación por Pérdida o Deterioro de Activos Circulantes	0.00	0.00	Fondos y Bienes de Terceros en Garantía y/o Administración a Corto Plazo	0.00	0.00
Otros Activos Circulantes	0.00	0.00	Provisiones a Corto Plazo	0.00	0.00
			Otros Pasivos a Corto Plazo	0.00	0.00
<b>Total de Activo Circulante</b>	<b>6,548,595.20</b>	<b>4,022,147.66</b>	<b>Total de Pasivo Circulante</b>	<b>406,628.98</b>	<b>100,126.18</b>
<b>Activo No Circulante</b>			<b>Pasivo No Circulante</b>		
Inversiones Financieras a Largo Plazo	0.00	0.00	Cuentas por Pagar a Largo Plazo	0.00	0.00
Derechos a Recibir Efectivo o Equivalentes a Largo Plazo	0.00	0.00	Documentos por Pagar a Largo Plazo	0.00	0.00
Bienes Inmuebles, Infraestructura y Construcciones en Proceso	27,141,431.85	0.00	Deuda Pública a Largo Plazo	0.00	0.00
Bienes Muebles	4,926,883.62	2,116,559.27	Pasivos Diferidos a Largo Plazo	0.00	0.00
Activos Intangibles	398,387.62	398,387.62	Fondos y Bienes de Terceros en Garantía y/o Administración a Largo Plazo	0.00	0.00
Depreciación, Deterioro y Amortización Acumulada de Bienes	645,191.75	0.00	Provisiones a Largo Plazo	0.00	0.00
Activos Diferidos	0.00	0.00			
Estimación por Pérdida o Deterioro de Activos no Circulantes	0.00	0.00	<b>Total de Pasivo No Circulante</b>	<b>0.00</b>	<b>0.00</b>
Otros Activos no Circulantes	0.00	0.00	<b>Total de Pasivo</b>	<b>406,628.98</b>	<b>100,126.18</b>
<b>Total de Activo No Circulante</b>	<b>31,821,511.34</b>	<b>2,514,946.89</b>	<b>Hacienda Pública/Patrimonio</b>	<b>4,654,671.14</b>	<b>4,654,671.14</b>
			<b>Hacienda Pública/Patrimonio Contribuido</b>	<b>0.00</b>	<b>0.00</b>
			Aportaciones	0.00	0.00
			Donaciones de Capital	0.00	0.00
			Actualización de la Hacienda Pública/Patrimonio	4,654,671.14	4,654,671.14
			<b>Hacienda Pública/Patrimonio Generado</b>	<b>33,308,806.42</b>	<b>1,782,297.23</b>
			Resultados del Ejercicio (Ahorro/Desahorro)	1,528,634.23	598,927.45
			Resultados de Ejercicios Anteriores	31,780,172.19	1,183,369.78
			Revalúos	0.00	0.00
			Reservas	0.00	0.00
			Rectificaciones de Resultados de Ejercicios Anteriores	0.00	0.00
			<b>Exceso o Insuficiencia en la Actualización de la Hacienda Pública/Patrimonio</b>	<b>0.00</b>	<b>0.00</b>
			Resultado por Posición Monetaria	0.00	0.00
			Resultado por Tenencia de Activos no Monetarios	0.00	0.00
			<b>Total de Hacienda Pública/Patrimonio</b>	<b>37,963,477.56</b>	<b>6,436,968.37</b>
			<b>Total de Activos</b>	<b>38,370,106.54</b>	<b>6,537,094.55</b>
			<b>Total de Pasivo y Hacienda Pública/Patrimonio</b>	<b>38,370,106.54</b>	<b>6,537,094.55</b>



UNIVERSIDAD POLITÉCNICA DEL MAR Y LA SIERRA  
Estado de Situación Financiera

Al 31 de Mayo de 2015

"Bajo protesta de decir verdad declaramos que los estados financieros y sus notas, son razonablemente correctos y son responsabilidad del emisor."

L.C.P. JULIAN DE JESUS RIOS-FRANCO  
JEFE DE RECURSOS FINANCIEROS Y HUMANOS

M.C. JORGE LUIS GUEVARA REYNAGA  
RECTOR



Al 30 de Junio de 2015

Activo	2015	2014	Pasivo	2015	2014
<b>Activo Circulante</b>			<b>Pasivo Circulante</b>		
Efectivo y Equivalentes	5,736,394.70	4,802,143.30	Cuentas por Pagar a Corto Plazo	241,999.29	132,012.51
Derechos a Recibir Efectivo o Equivalentes	934,317.42	79,593.79	Documentos por Pagar a Corto Plazo	1,069.47	651.15
Derechos a Recibir Bienes o Servicios	7,963.94	0.00	Porción a Corto Plazo de la Deuda Pública a Largo Plazo	0.00	0.00
Inventarios	0.00	0.00	Títulos y Valores a Corto Plazo	0.00	0.00
Almacenes	4,227.32	45,483.37	Pasivos Diferidos a Corto Plazo	0.00	0.00
Estimación por Pérdida o Deterioro de Activos Circulantes	0.00	0.00	Fondos y Bienes de Terceros en Garantía y/o Administración a Corto Plazo	0.00	0.00
Otros Activos Circulantes	0.00	0.00	Provisiones a Corto Plazo	0.00	0.00
			Otros Pasivos a Corto Plazo	0.00	0.00
<b>Total de Activo Circulante</b>	<b>6,682,903.38</b>	<b>4,927,220.46</b>	<b>Total de Pasivo Circulante</b>	<b>243,068.76</b>	<b>132,663.66</b>
<b>Activo No Circulante</b>			<b>Pasivo No Circulante</b>		
Inversiones Financieras a Largo Plazo	0.00	0.00	Cuentas por Pagar a Largo Plazo	0.00	0.00
Derechos a Recibir Efectivo o Equivalentes a Largo Plazo	0.00	0.00	Documentos por Pagar a Largo Plazo	0.00	0.00
Bienes Inmuebles, Infraestructura y Construcciones en Proceso	27,141,431.85	0.00	Deuda Pública a Largo Plazo	0.00	0.00
Bienes Muebles	4,878,442.19	2,501,130.91	Pasivos Diferidos a Largo Plazo	0.00	0.00
Activos Intangibles	398,387.62	398,387.62	Fondos y Bienes de Terceros en Garantía y/o Administración a Largo Plazo	0.00	0.00
Depreciación, Deterioro y Amortización Acumulada de Bienes	636,351.02	0.00	Provisiones a Largo Plazo	0.00	0.00
Activos Diferidos	0.00	0.00			
Estimación por Pérdida o Deterioro de Activos no Circulantes	0.00	0.00	<b>Total de Pasivo No Circulante</b>	<b>0.00</b>	<b>0.00</b>
Otros Activos no Circulantes	0.00	0.00			
			<b>Total de Pasivo</b>	<b>243,068.76</b>	<b>132,663.66</b>
<b>Total de Activo No Circulante</b>	<b>31,781,910.64</b>	<b>2,899,518.53</b>	<b>Hacienda Pública / Patrimonio</b>	<b>4,654,671.14</b>	<b>4,654,671.14</b>
			<b>Hacienda Pública / Patrimonio Contribuido</b>	<b>0.00</b>	<b>0.00</b>
			Aportaciones	0.00	0.00
			Donaciones de Capital	0.00	0.00
			Actualización de la Hacienda Pública / Patrimonio	4,654,671.14	4,654,671.14
			<b>Hacienda Pública / Patrimonio Generado</b>	<b>33,567,074.12</b>	<b>3,039,404.19</b>
			Resultados del Ejercicio (Ahorro/Desahorro)	1,674,730.36	1,856,034.41
			Resultados de Ejercicios Anteriores	31,892,343.76	1,183,369.78
			Revalúos	0.00	0.00
			Reservas	0.00	0.00
			Rectificaciones de Resultados de Ejercicios Anteriores	0.00	0.00
			<b>Exceso o Insuficiencia en la Actualización de la Hacienda Pública / Patrimonio</b>	<b>0.00</b>	<b>0.00</b>
			Resultado por Posición Monetaria	0.00	0.00
			Resultado por Tenencia de Activos no Monetarios	0.00	0.00
			<b>Total de Hacienda Pública / Patrimonio</b>	<b>38,221,745.26</b>	<b>7,694,075.33</b>
			<b>Total de Pasivo y Hacienda Pública / Patrimonio</b>	<b>38,464,814.02</b>	<b>7,826,738.99</b>
<b>Total de Activos</b>	<b>38,464,814.02</b>	<b>7,826,738.99</b>			

Al 30 de Junio de 2015

"Bajo protesta de decir verdad declaramos que los estados financieros y sus notas, son razonablemente correctos y son responsabilidad del emisor."

L.C.P. JULIÁN DE JESÚS RÍOS FRANCO  
JEFE DE RECURSOS FINANCIEROS Y HUMANOS



M.C. JORGE LUIS GUEVARA REYNAGA  
RECTOR



UNIVERSIDAD POLITÉCNICA DEL MAR Y LA SIERRA  
ESTADO DE RESULTADOS CONSOLIDADO  
PERIODO DE ABRIL A JUNIO DEL 2015



DESCRIPCION	SALDO ANTERIOR	ABRIL	MAYO	JUNIO	ACUMULADO AL TRIMESTRE	ACUMULADO AL TRIMESTRE	ACUMULADO AL ACTUAL
TRANSFERENCIAS FEDERALES	845,542.00	422,771.00	845,542.00	422,771.00	1,691,084.00	1,691,084.00	2,536,626.00
TRANSFERENCIAS ESTATALES	1,275,951.00	420,317.00	420,317.00	420,317.00	1,260,951.00	1,260,951.00	2,536,902.00
PROPIOS	304,906.01	42,240.01	82,002.51	27,937.01	152,179.53	152,179.53	457,085.54
OTROS	0.00	0.00	0.00	0.00	0.00	0.00	0.00
PROYECTOS ADICIONALES A LOS SUBSIDIOS	0.00	0.00	0.00	0.00	0.00	0.00	0.00
P.I.F.I.	0.00	0.00	0.00	0.00	0.00	0.00	0.00
PROMEP	0.00	0.00	0.00	0.00	0.00	0.00	0.00
C.A.U.	0.00	0.00	0.00	0.00	0.00	0.00	0.00
PADES	0.00	0.00	0.00	0.00	0.00	0.00	0.00
FADDOES	0.00	0.00	0.00	0.00	0.00	0.00	0.00
FADDOES	0.00	0.00	0.00	0.00	0.00	0.00	0.00
INGRESOS POR DONACIÓN	0.00	0.00	0.00	0.00	0.00	0.00	0.00
<b>TOTAL DE INGRESOS</b>	<b>2,426,399.01</b>	<b>885,328.01</b>	<b>1,347,861.51</b>	<b>871,025.01</b>	<b>3,104,214.53</b>	<b>3,104,214.53</b>	<b>5,530,613.54</b>
SERVICIOS PERSONALES	1,334,509.50	427,944.47	553,786.64	334,606.08	1,316,337.19	1,316,337.19	2,650,846.69
MATERIALES Y SUMINISTROS	127,950.41	53,969.16	61,178.59	253,369.20	368,516.95	368,516.95	496,467.36
SERVICIOS GENERALES	377,250.09	69,022.15	119,485.65	73,370.60	261,878.40	261,878.40	639,128.49
AYUDAS SOCIALES	0.00	0.00	0.00	0.00	0.00	0.00	0.00
INTERESES, COMISIONES Y OTROS GASTOS DE LA DEUDA PÚBLICA	5,857.64	0.00	0.00	63,583.00	63,583.00	63,583.00	69,440.64
ESTIMACIONES, DEPRECIACIONES, DETERIORS, OBSOLECENCIA Y AMORTIZACIONES	0.00	0.00	0.00	0.00	0.00	0.00	0.00
<b>TOTAL DE EGRESOS</b>	<b>1,845,567.64</b>	<b>550,935.78</b>	<b>734,450.88</b>	<b>724,928.88</b>	<b>2,010,315.54</b>	<b>2,010,315.54</b>	<b>3,855,883.18</b>
<b>REMANENTE O DÉFICIT DEL PERÍODO</b>	<b>580,831.37</b>	<b>334,392.23</b>	<b>613,410.63</b>	<b>146,096.13</b>	<b>1,093,898.99</b>	<b>1,093,898.99</b>	<b>1,674,730.36</b>

Elaboró / Revisó:

L.C.P. JULIAN DE JESUS RIOS FRANCO  
JEFE DE RECURSOS FINANCIEROS Y HUMANOS

Autorizó:

M.C. JORGE LUIS GUEVARA REYNAGA  
RECTOR

# UNIVERSIDAD POLITECNICA DEL MAR Y LA SIERRA

## Estado de Cambios en la Situación Financiera




Del 01/01/2015 Al 31/03/2015

	Origen	Aplicación
<b>ACTIVO</b>	<b>41,256.05</b>	<b>31,952,033.12</b>
<b>Activo circulante</b>	<b>41,256.05</b>	<b>1,796,938.97</b>
Efectivo y Equivalentes		934,251.40
Derechos a Recibir Efectivo o Equivalentes		854,723.63
Derechos a Recibir Bienes o Servicios		7,963.94
Inventarios		
Almacenes	41,256.05	0.00
Estimación por Pérdida o Deterioro de Activos Circulantes		
Otros Activos Circulantes		
<b>Activo No Circulante</b>	<b>0.00</b>	<b>30,155,094.15</b>
Inversiones Financieras a Largo Plazo		
Derechos a Recibir Efectivo o Equivalentes a Largo Plazo		
Bienes Inmuebles, Infraestructura y Construcciones en Proceso		27,141,431.85
Bienes Muebles		2,377,311.28
Activos Intangibles		
Depreciación, Deterioro y Amortización Acumulada de Bienes		636,351.02
Activos Diferidos		
Estimación por Pérdida o Deterioro de Activos no Circulantes		
Otros Activos no Circulantes		
<b>PASIVO</b>	<b>0.00</b>	<b>311,601.19</b>
<b>Pasivo Circulante</b>	<b>0.00</b>	<b>311,601.19</b>
Cuentas por Pagar a Corto Plazo		310,682.67
Documentos por Pagar a Corto Plazo		918.52
Porción a Corto Plazo de la Deuda Pública a Largo Plazo		
Titulos y Valores a Corto Plazo		
Pasivos Diferidos a Corto Plazo		
Fondos y Bienes de Terceros en Garantía y/o Administración a Corto Plazo		
Provisiones a Corto Plazo		
Otros Pasivos a Corto Plazo		
<b>Pasivo No Circulante</b>	<b>0.00</b>	<b>0.00</b>
Cuentas por Pagar a Largo Plazo		
Documentos por Pagar a Largo Plazo		
Deuda Pública a Largo Plazo		
Pasivos Diferidos a Largo Plazo		
Fondos y Bienes de Terceros en Garantía y/o Administración a Largo Plazo		
Provisiones a Largo Plazo		
<b>Hacienda Pública/Patrimonio</b>	<b>181,304.05</b>	<b>30,708,973.98</b>
<b>Hacienda Pública/Patrimonio Contribuido</b>	<b>0.00</b>	<b>0.00</b>
Aportaciones		
Donaciones de Capital		
Actualización de la Hacienda Pública/Patrimonio		
<b>Hacienda Pública/Patrimonio Generado</b>	<b>181,304.05</b>	<b>30,708,973.98</b>
Resultados del Ejercicio (Ahorro/Desahorro)	181,304.05	
Resultados de Ejercicios Anteriores		30,708,973.98
Revalúos		
Reservas		
Rectificaciones de Resultados de Ejercicios Anteriores		
<b>Exceso o Insuficiencia en la Actualización de la Hacienda Pública/Patrimonio</b>	<b>0.00</b>	<b>0.00</b>
Resultado por Posición Monetaria		
Resultado por Tenencia de Activos no Monetarios		

"Bajo protesta de decir verdad declaramos que los estados financieros y sus notas, son razonablemente correctos y son responsabilidad del emisor."

L.C.P. JULIAN DE JESUS RIOS FRANCO  
JEFE DE RECURSOS FINANCIEROS Y HUMANOS


M.C. JORGE LUIS GUEVARA REYNAGA  
RECTOR

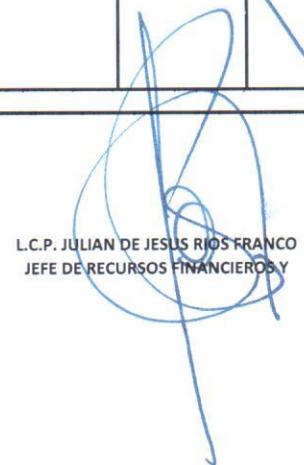


INFORME TRIMESTRAL DE ADQUISICIONES DE ACTIVOS FIJOS

PERIODO: 2 Trimestre comprendido del 1 de Abril al 30 de Junio del 2015

No. DE INVENTARIO	NOMBRE Y DESCRIPCION DEL BIEN	AREA ASIGNADA	COSTO DE ADQUISICIÓN	FORMA DE FINANCIAMIENTO	CONDICIONES DE PAGO	AFECTACIÓN CONTABLE		OBSERVACIONES
						CUENTA DE ACTIVO FIJO	PARTIDA	
51540010	IMPRESORA DE ETIQUETAS P/ INVENTARIOS	RECURSOS MATERIALES	\$ 7,606.70	SUBSIDIO FEDERAL	CONTADO	12410	5100	
Total			\$ 7,606.70					

  
 M.C. JORGE LUIS GUEVARA REYNAGA  
 RECTOR

  
 L.C.P. JULIAN DE JESUS RIOS FRANCO  
 JEFE DE RECURSOS FINANCIEROS Y

**INFORME TRIMESTRAL DE BAJAS DE ACTIVOS FIJOS**



NOMBRE DEL ORGANISMO: UNIVERSIDAD POLITÉCNICA DE DEL MAR Y LA SIERRA

PERIODO: \_2\_ Trimestre comprendido del \_1\_ de Abril al \_30\_ de Junio del 2015

No. DE INVENTARIO	NOMBRE Y DESCRIPCION DEL BIEN	AREA ASIGNADA	MOTIVO DE LA BAJA: SINIESTRO, CHATARRA, DONACION	AUTORIZACIÓN DEL CONSEJO	VALOR EN LIBROS	IMPORTE DE LA VENTA	AFECTACIÓN CONTABLE	
							CUENTA DE ACTIVO FIJO	PARTIDA
2935001	VENTILADORES DE PEDESTAL	RECURSOS MATERIALES	RECLASIFICACION DE ACTIVOS		\$ 635.00	N/A	12420	5200
2935002	VENTILADORES DE PEDESTAL	RECURSOS MATERIALES	RECLASIFICACION DE ACTIVOS		\$ 635.00	N/A	12420	5200
2935003	VENTILADORES DE PEDESTAL	RECURSOS MATERIALES	RECLASIFICACION DE ACTIVOS		\$ 699.00	N/A	12420	5200
2112001	GUILLOTINA SWINGLINE	CONTROL ESCOLAR	RECLASIFICACION DE ACTIVOS		\$ 1,682.00	N/A	12410	5100
2116001	CAFETERA ELECTRICA	RECURSOS MATERIALES	RECLASIFICACION DE ACTIVOS		\$ 2,146.00	N/A	12410	5100
2113001	LAMINADORA ENMICADORA	CONTROL ESCOLAR	RECLASIFICACION DE ACTIVOS		\$ 2,552.00	N/A	12410	5100
2111001	SELLO AUTOMÁTICO TRODAT 4727-UPMYS "RECIBIDO"	RECTORIA	RECLASIFICACION DE ACTIVOS		\$ 591.60	N/A	12410	5100
2112002	SELLO AUTOMÁTICO TRODAT 4928 -UPMYS CON CLAVE ESCOLAR 25MSU0103U	RECTORIA	RECLASIFICACION DE ACTIVOS		\$ 556.80	N/A	12410	5100
2113003	SELLO AUTOMÁTICO TRODAT 4928-UPMYS SIN CLAVE ESCOLAR	RECTORIA	RECLASIFICACION DE ACTIVOS		\$ 460.52	N/A	12410	5100
2947001	GRABADORA REPRODUCTOR DE CD Y/O USB SONY MOD.ZSR509CP	RECURSOS MATERIALES	RECLASIFICACION DE ACTIVOS		\$ 3,085.60	N/A	12420	5200
2947002	GRABADORA REPRODUCTOR DE CD Y/O USB SONY MOD.ZSR509CP	RECURSOS MATERIALES	RECLASIFICACION DE ACTIVOS		\$ 3,085.60	N/A	12420	5200
29414001	TARJETA DE INTERFACE RED	SERVICIOS INFORMATICOS	RECLASIFICACION DE ACTIVOS		\$ 1,403.60	N/A	12410	5100
29414002	TARJETA DE INTERFACE RED	SERVICIOS INFORMATICOS	RECLASIFICACION DE ACTIVOS		\$ 1,403.60	N/A	12410	5100
29415001	KIT DE HERRAMIENTAS PARA MANTENIMIENTO DE PC	SERVICIOS INFORMATICOS	RECLASIFICACION DE ACTIVOS		\$ 1,252.80	N/A	12410	5100
29415002	KIT DE HERRAMIENTAS PARA MANTENIMIENTO DE REDES	SERVICIOS INFORMATICOS	RECLASIFICACION DE ACTIVOS		\$ 1,479.00	N/A	12410	5100
2552603	REFRACTOMETRO MANUAL 0-32% BRIX 0.2%	LABORATORIO AGROINDUSTRIAL	RECLASIFICACION DE ACTIVOS		\$ 1,142.60	N/A	12430	5300
2552603	REFRACTOMETRO MANUAL 0-32% BRIX 0.2%	LABORATORIO AGROINDUSTRIAL	RECLASIFICACION DE ACTIVOS		\$ 1,142.60	N/A	12430	5300
2911601	PROBADOR DE CABLE DE RED RJ45 Y COAXIAL	RECURSOS MATERIALES	RECLASIFICACION DE ACTIVOS		\$ 280.00	N/A	12460	5600
2911701	DESARMADOR DE PRECISION DE 30 PUNTAS	RECURSOS MATERIALES	RECLASIFICACION DE ACTIVOS		\$ 199.00	N/A	12460	5600
2946001	BOCINAS LOGITECH Z313	RECURSOS MATERIALES	RECLASIFICACION DE ACTIVOS		\$ 754.00	N/A	12420	5200
2946002	BOCINAS LOGITECH Z313	RECURSOS MATERIALES	RECLASIFICACION DE ACTIVOS		\$ 754.00	N/A	12420	5200
2946003	BOCINAS LOGITECH Z313	RECURSOS MATERIALES	RECLASIFICACION DE ACTIVOS		\$ 754.00	N/A	12420	5200
2946004	BOCINAS LOGITECH Z313	RECURSOS MATERIALES	RECLASIFICACION DE ACTIVOS		\$ 754.00	N/A	12420	5200
2946005	BOCINAS LOGITECH Z313	RECURSOS MATERIALES	RECLASIFICACION DE ACTIVOS		\$ 754.00	N/A	12420	5200
2946006	BOCINAS LOGITECH Z313	RECURSOS MATERIALES	RECLASIFICACION DE ACTIVOS		\$ 754.00	N/A	12420	5200
2944001	NOBREAK CYBERPOWER ACR	RECURSOS MATERIALES	RECLASIFICACION DE ACTIVOS		\$ 2,842.00	N/A	12410	5100
2944002	NOBREAK CYBERPOWER ACR	RECURSOS MATERIALES	RECLASIFICACION DE ACTIVOS		\$ 2,842.00	N/A	12410	5100
2945001	REGULADOR COMPLET	RECURSOS MATERIALES	RECLASIFICACION DE ACTIVOS		\$ 243.60	N/A	12410	5100
2945002	REGULADOR COMPLET	RECURSOS MATERIALES	RECLASIFICACION DE ACTIVOS		\$ 243.60	N/A	12410	5100
2945003	REGULADOR COMPLET	RECURSOS MATERIALES	RECLASIFICACION DE ACTIVOS		\$ 243.60	N/A	12410	5100
2945004	REGULADOR COMPLET	RECURSOS MATERIALES	RECLASIFICACION DE ACTIVOS		\$ 243.60	N/A	12410	5100
2945005	REGULADOR COMPLET	RECURSOS MATERIALES	RECLASIFICACION DE ACTIVOS		\$ 243.60	N/A	12410	5100


### INFORME TRIMESTRAL DE BAJAS DE ACTIVOS FIJOS

NOMBRE DEL ORGANISMO: UNIVERSIDAD POLITÉCNICA DE DEL MAR Y LA SIERRA

PERIODO: 2 Trimestre comprendido del 1 de Abril al 30 de Junio del 2015



No. DE INVENTARIO	NOMBRE Y DESCRIPCION DEL BIEN	AREA ASIGNADA	MOTIVO DE LA BAJA: SINIESTRO, CHATARRA, DONACION	AUTORIZACIÓN DEL CONSEJO	VALOR EN LIBROS	IMPORTE DE LA VENTA	AFECTACIÓN CONTABLE	
							CUENTA DE ACTIVO FIJO	PARTIDA
2945006	REGULADOR COMPLET	RECURSOS MATERIALES	RECLASIFICACION DE ACTIVOS		\$ 243.60	N/A	12410	5100
2945007	REGULADOR COMPLET	RECURSOS MATERIALES	RECLASIFICACION DE ACTIVOS		\$ 243.60	N/A	12410	5100
29410001	NOBREAK KOBLENZ 30018, 3000VA/1800W 8 CONT.	RECURSOS MATERIALES	RECLASIFICACION DE ACTIVOS		\$ 8,230.20	N/A	12410	5100
29411001	MODEM ROUTER TENDA N300 ADSL	RECURSOS MATERIALES	RECLASIFICACION DE ACTIVOS		\$ 1,142.60	N/A	12410	5100
2552001	ABRELATAS ELECTRICO RIVAL (CUCHILLAS REMOVIBLES)	RECURSOS MATERIALES	RECLASIFICACION DE ACTIVOS		\$ 169.00	N/A	12430	5300
2552002	ABRELATAS ELECTRICO RIVAL (CUCHILLAS REMOVIBLES)	RECURSOS MATERIALES	RECLASIFICACION DE ACTIVOS		\$ 169.00	N/A	12430	5300
2552101	BATIDORA CON PEDESTAL DESMONTABLE HAMILTON BEACH 6 VELOCIDADES	RECURSOS MATERIALES	RECLASIFICACION DE ACTIVOS		\$ 579.00	N/A	12430	5300
2552401	PINZA P MATRAZ 250ML P AGITADOR ORBITAL	RECURSOS MATERIALES	RECLASIFICACION DE ACTIVOS		\$ 446.60	N/A	12430	5300
2552402	PINZA P MATRAZ 250ML P AGITADOR ORBITAL	RECURSOS MATERIALES	RECLASIFICACION DE ACTIVOS		\$ 446.60	N/A	12430	5300
2552403	PINZA P MATRAZ 250ML P AGITADOR ORBITAL	RECURSOS MATERIALES	RECLASIFICACION DE ACTIVOS		\$ 446.60	N/A	12430	5300
2552404	PINZA P MATRAZ 250ML P AGITADOR ORBITAL	RECURSOS MATERIALES	RECLASIFICACION DE ACTIVOS		\$ 446.60	N/A	12430	5300
2552501	PINZA P MATRAZ 500ML P AGITADOR ORBITAL	RECURSOS MATERIALES	RECLASIFICACION DE ACTIVOS		\$ 574.20	N/A	12430	5300
2552502	PINZA P MATRAZ 500ML P AGITADOR ORBITAL	RECURSOS MATERIALES	RECLASIFICACION DE ACTIVOS		\$ 574.20	N/A	12430	5300
2552503	PINZA P MATRAZ 500ML P AGITADOR ORBITAL	RECURSOS MATERIALES	RECLASIFICACION DE ACTIVOS		\$ 574.20	N/A	12430	5300
2932001	ATRIL DE MESA CUELLO DE GANZO PARA AUDITORIO	RECURSOS MATERIALES	RECLASIFICACION DE ACTIVOS		\$ 591.60	N/A	12410	5100
2933001	PEDESTAL P MICROFONO P AUDITORIO	RECURSOS MATERIALES	RECLASIFICACION DE ACTIVOS		\$ 545.20	N/A	12410	5100
29413001	REGULADOR DE VOLTAJE ELECTRONICO SOLABASIC 5KVA	RECURSOS MATERIALES	RECLASIFICACION DE ACTIVOS		\$ 5,981.26	N/A	12410	5100
29413002	REGULADOR DE VOLTAJE ELECTRONICO SOLABASIC 5KVA	RECURSOS MATERIALES	RECLASIFICACION DE ACTIVOS		\$ 5,981.26	N/A	12410	5100
29413003	REGULADOR DE VOLTAJE ELECTRONICO SOLABASIC 5KVA	RECURSOS MATERIALES	RECLASIFICACION DE ACTIVOS		\$ 5,981.26	N/A	12410	5100
29412001	NOBREAK SOLABASIC ISB MICRONET SR-INET 800VA	RECURSOS MATERIALES	RECLASIFICACION DE ACTIVOS		\$ 1,516.83	N/A	12410	5100
<b>Total</b>					\$ 70,741.74			

  
M.C. JORGE LUIS GUEVARA REYNAGA  
RECTOR

  
L.C.P. JULIAN DE JESUS RIOS FRANCO  
JEFE DE RECURSOS FINANCIEROS Y HUMANOS



**ESTADO DE CAMBIOS EN EL PATRIMONIO**

NOMBRE DEL ORGANISMO: **UNIVERSIDAD POLITÉCNICA DEL MAR Y LA SIERRA**  
 PERIODO: **\_2\_ Trimestre comprendido del \_1\_ de Abril al \_30\_ de Junio del 2015**

CLAVE	CONCEPTO	PATRIMONIO INICIAL	REMANENTE DE EJERCICIOS ANTERIORES	REMANENTE DEL EJERCICIO	TOTAL PATRIMONIO
	<u>SALDO AL 30 DE ABRIL DEL 2015</u>	\$ 4,654,671.14	\$ 31,780,172.19	\$ 1,337,994.60	\$ 37,772,837.93
	<u>SALDO AL 31 DE MAYO DEL 2015</u>	\$ 4,654,671.14	\$ 31,780,172.19	\$ 1,528,634.23	\$ 37,963,477.56
	<u>SALDO AL 30 DE JUNIO DEL 2015</u>	\$ 4,654,671.14	\$ 31,892,343.76	\$ 1,674,730.36	\$ 38,221,745.26

L.C.P. JULIAN DE JESUS RIOS FRANCO  
 JEFE DE RECURSOS FINANCIEROS Y HUMANOS

M.C. JORGE LUIS GUEVARA REYNAGA  
 RECTOR









**AVANCE FÍSICO FINANCIERO DE LOS PROGRAMAS DE INVERSIÓN**

NOMBRE DEL ORGANISMO: UNIVERSIDAD POLITÉCNICA DEL MAR Y LA SIERRA  
 PERIODO: 2\_ Trimestre comprendido del 1\_ de Abril al 30\_ de Junio del 2015  
 CLAVE Y NOMBRE DE LA PARTIDA: No aplica

No. DE OBRA	RUBRO, NOMBRE Y UBICACIÓN DE LA(S) OBRA(S)	PRESUPUESTO ANALITICO DE PROYECTOS	EJERCIDO EN EL TRIMESTRE	EJERCIDO ACUMULADO AL TRIMESTRE	% DE AVANCE		METAS REALES			MODALIDAD DE EJECUCION	
					FISICO	FINANC.	FISICAS CANT	U. MED	POB. BENEF. U. MED		
ISIFE-ITPE-UPMS-239-2014	TECHUMBRE DE USOS MÚLTIPLES	\$ 1,199,523.21	\$ -	\$ 1,197,455.06	100.00%	99.83%	1	1	350	PERSONAS	PROYECTO ISIFE-UPMYS
ISIFE-ITPE-UPMS-108-2015	TERMINACION DE AULAS 2DA PLANTA EDIFICIO DOCENTE 1 (1RA ETAPA)	\$ 1,252,826.59	\$ 288,183.36	\$ 288,183.36	50.00%	23.00%	1	1	350	PERSONAS	PROYECTO ISIFE-UPMYS
<b>TOTALES</b>		\$ 2,452,349.80	\$ 288,183.36	\$ 1,485,638.42			2	2	350		

*L. C. P. Julian de Jesus Rios*  
 M.C. JORGE LUIS GUEVARA REYNAGA  
 RECTOR

L.C.P. JULIAN DE JESUS RIOS  
 JEFE DE RECURSOS





DESGLOSE DE INGRESOS EXTRAORDINARIOS



NOMBRE DEL ORGANISMO: UNIVERSIDAD POLITÉCNICA DEL MAR Y LA SIERRA  
 PERIODO: 2\_ Trimestre comprendido del 1\_ de Abril al 30\_ de Junio del 2015

CLAVE	DESCRIPCIÓN	CHEQUE		PROCEDENCIA (DEPENDENCIA QUE OTORGA)	APLICACIÓN Y/O DESTINO
		FECHA	NUMERO		
1	Aportaciones Extraordinarias del Gobierno Federal y Estatal (Desglosar)				
2					
3					
	<b>SIN MOVIMIENTOS</b>				
1	Apoyos Financieros (Desglosar)				
2					
3					
	<b>Otros Ingresos (Desglosar)</b>				
1	Ingresos diversos por concepto de facturación electrónica y Transferencias				
2					
3					
<b>TOTALES \$</b>					<b>-</b>

  
 M.C. JORGE LUIS GUEVARA REYNAGA  
 RECTOR

  
 L.C.P. JULIAN DE JESUS RIOS FRANCO  
 JEFE DE RECURSOS FINANCIEROS Y HUMANOS



**CLAVE SEP: 25MSU0103U**  
**E165/07/15**

La Cruz, Elota, Sin. 27 de julio de 2015


**ASUNTO: Publicación de Estados Financieros del Avance  
De la Gestión Financiera 2do. Trimestre 2015.**

**Lic. Jesús Humberto Cossío Ramírez**  
**Director del Periódico Oficial**  
**Gobierno Del Estado De Sinaloa**  
**Presente.-**

Por este conducto le solicito amablemente su apoyo para la publicación del informe de avance de la gestión financiera correspondiente al 2do. Trimestre presentado ante la **Auditoría Superior del Estado**, que corresponden a La **Universidad Politécnica del Mar y la Sierra**.

Sin otro particular que tratar, y agradeciendo de antemano su fina atención, me despido con un cordial saludo.

**Atentamente**



**M.C. Jorge Luis Guevara Reynaga**  
**Rector UPMYS**



17/Ago/2015

C.c.p. Archivo.

**SEP**

SECRETARÍA DE  
EDUCACIÓN PÚBLICA



Carretera a la Cruz K.M. 15.5 Col. Arroyito, la Cruz, Elota, Sinaloa.

C.P. 82700, Tel. 696.96.106.41

[www.upmys.edu.mx](http://www.upmys.edu.mx)



Subsecretaría de Universidades



SECRETARÍA DE  
ADMINISTRACIÓN  
Y FINANZAS

# RECIBO DE PAGO

FOLIO: 0010180549

ESTE RECIBO NO SERÁ VÁLIDO SIN LA CERTIFICACIÓN O SELLO Y FIRMA AUTORIZADA  
Y ESTÁ SUJETO A APROBACIÓN BANCARIA  
RFC: GES-810101-517

## ESTATALES - DIVERSOS

Fecha: 17/08/2015 10:10:00 a.m.  
Oficina: 078 - USE CLN UNIDAD ADMVA  
Nombre: UNIVERSIDAD POLITECNICA DEL MAR Y LA SIERRA  
Domicilio: CARRET A POTRERILLOS DEL NORTE KM3  
Colonia: LA CRUZ DE ELOTA SIN CP 82700

OBSERVACIONES	CONCEPTO	DESCRIPCION	IMPORTE (\$)
RFC UPM 130614 T44 AVANCE	2-013-004-0001	DRI Periodico Oficial	2,048.00
FINC 2DO TRIM 2015	2-013-004-0002	DRI 10%Pro-Educ.	0.00

Total Operación Caja: 2,048.00

**Total a Pagar: 2,048.00**

\*50e5499f59f3\*2500190955\*0010327229\*DIVERSOS\*prmedina\*17/08/2015 10:10\*2,048.00\*&E\*2,048.00\*

V15 5098654

CONTRIBUYEN