



CLAVE SEP: 25MSU0103U

E18/07/2021

La Cruz, Elota, Sin. 28 de julio de 2021

**ASUNTO:** Entrega de Información de Cuenta Pública  
Correspondiente al 2do trimestre 2021  
De la Universidad Politécnica del Mar y La Sierra

Lic. Luis Armando Inzunza Camacho  
Director de Contabilidad Gubernamental -  
Secretario Técnico del CEAC, Sinaloa  
Gobierno del Estado de Sinaloa.

Presente. -

Me es muy grato por este conducto saludarlo y a su vez hago entrega de la **Información de la cuenta Pública correspondiente al 2do trimestre de 2021** del ente público **Universidad Politécnica del Mar y la Sierra**, de acuerdo con los lineamientos que marca la Ley General de Contabilidad Gubernamental, la Ley de Disciplina Financiera, así como de la normativa emitida por el Consejo Nacional de Armonización Contable

Sin otro particular que tratar, agradezco como siempre todo su apoyo a esta comunidad Universitaria y quedo a sus apreciables órdenes.

"sit vivorum studere"



Leonardo Germán Gandarilla  
Rector



Eh: 13'51



C.c.p. Archivo.

SEP

SECRETARÍA DE  
EDUCACIÓN PÚBLICA

Carretera a la Cruz-Patzenillos del Norte, s.m. 3, CP 82700,  
la Cruz, Elota, Sinaloa.  
[www.upmys.edu.mx](http://www.upmys.edu.mx)

Reabi. 1. dizeo.





"2021, Año de la Independencia y la Grandeza de México."

CLAVE SEP: 25MSU0103U

E18/07/2021

La Cruz, Elota, Sin. 28 de julio de 2021

**ASUNTO: Entrega de Información de Cuenta Pública  
Correspondiente al 2do trimestre 2021  
De la Universidad Politécnica del Mar y La Sierra**

Lic. Luis Armando Inzunza Camacho  
Director de Contabilidad Gubernamental -  
Secretario Técnico del CEAC, Sinaloa  
Gobierno del Estado de Sinaloa.

Presente. -

Me es muy grato por este conducto saludarlo y a su vez hago entrega de la **Información de la cuenta Pública correspondiente al 2do trimestre de 2021** del ente público **Universidad Politécnica del Mar y la Sierra**, de acuerdo con los lineamientos que marca la Ley General de Contabilidad Gubernamental, la Ley de Disciplina Financiera, así como de la normativa emitida por el Consejo Nacional de Armonización Contable

Sin otro particular que tratar, agradezco como siempre todo su apoyo a esta comunidad Universitaria y quedo a sus apreciables órdenes.

*"sit vivorum studere"*

  
Leonardo Germán Gandarilla  
Rector



C.c.p. Archivo.



**SEP**  
SECRETARÍA DE  
EDUCACIÓN PÚBLICA

Carretera a la Cruz-Potreriillos del Norote, K.M. 3, CP 82700,  
la Cruz, Elota, Sinaloa.  
[www.upmys.edu.mx](http://www.upmys.edu.mx)

**UTP**  
DIRECCIÓN GENERAL DE UNIVERSIDADES  
TECNOLÓGICAS Y POLITÉCNICAS



UNIVERSIDAD POLITECNICA DEL  
MAR Y LA SIERRA



CUENTA PÚBLICA  
ARMONIZADA  
2DO TRIMESTRE  
ABRIL-JUNIO  
EJERCICIO 2021



## Estados financieros armonizados 2do trimestre 2021

CONTABLE	
1	ESTADO DE ACTIVIDADES
2	ESTADO DE SITUACION FINANCIERA
3	ESTADO DE CAMBIOS EN LA SITUACION FINANCIERA
4	ESTADO ANALITICO DEL ACTIVO
5	ESTADO ANALITICO DE LA DEUDA Y OTROS PASIVOS
6	ESTADO DE VARIACION EN LA HACIENDA PUBLICA
7	ESTADO DE FLUJOS DE EFECTIVOS
8	INFORME SOBRE PASIVOS CONTINGENTES
9	NOTAS A LOS ESTADOS FINANCIEROS
PRESUPUESTARIA	
10.1	ESTADO ANALITICO DE INGRESOS POR CLASIFICACIÓN ECONÓMICA
10.2	ESTADO ANALITICO DE INGRESOS POR FUENTE DE FINANCIAMIENTO
10.3	ESTADO ANALITICO DE INGRESOS POR CONCEPTO
11.1	ESTADO ANALITICO DE EGRESOS POR CLASIFICACIÓN ADMINISTRATIVA
11.2	ESTADO ANALITICO DE EGRESOS POR CLASIFICACIÓN ECONÓMICA (TIPO DE GASTO)
11.3	ESTADO ANALITICO DE EGRESOS POR CLASIFICACIÓN POR OBJETO DEL GASTO
11.4	ESTADO ANALITICO DE EGRESOS POR CLASIFICACIÓN FUNCIONAL
12	ENDEUDAMIENTO NETO
13	INTERESES DE LA DEUDA
14	INDICADORES DE POSTURA FISCAL (SE PRESENTA DE MANERA ANUAL)
PROGRAMÁTICA	
15	GASTO POR CATEGORÍA PROGRAMÁTICA
16	PROGRAMAS Y PROYECTOS DE INVERSION
17	INDICADORES DE RESULTADOS
ANEXOS	
18-19	RELACION DE BIENES MUEBLES E INMUEBLES (SE PRESENTA DE MANERA ANUAL)
20	RELACION DE CUENTAS BANCARIAS PRODUCTIVAS ESPECÍFICAS
21	RELACION DE ESQUEMAS BURSÁTILES Y DE COBERTURAS FINANCIERAS
22	MONTOS PAGADOS POR AYUDAS Y SUBSIDIOS



UNIVERSIDAD POLITÉCNICA DEL MAR Y LA SIERRA  
ESTADO DE ACTIVIDADES  
DE ABRIL A JUNIO DE 2021

IC-EA-02a

	SALDO ANT.	ABRIL	MAYO	JUNIO	TOTAL TRIM.	ACUMULADO
<b>INGRESOS Y OTROS BENEFICIOS</b>						
<b>INGRESOS DE GESTIÓN</b>						
Ingresos por Venta de Bienes y Prestación de Servicios						
Ingresos por Venta de Bienes y Servicios de Organismos Descentralizados	578,105.00	96,591.00	122,195.00	50,090.00	268,876.00	846,981.00
<b>PARTICIPACIONES, APORTACIONES, CONVENIOS, INCENTIVOS DERIVADOS DE LA COLABORACIÓN</b>						
Transferencias, Asignaciones, Subsidios y Subvenciones, Pensiones y Jubilación						
Transferencias Internas y Asignaciones del Sector Público	1,836,960.00	1,492,600.00	693,891.00	693,891.00	2,880,382.00	4,717,342.00
Subsidios y Subvenciones	1,328,022.00	664,011.00	664,011.00	664,011.00	1,992,033.00	3,320,055.00
<b>OTROS INGRESOS Y BENEFICIOS</b>						
Otros Ingresos y Beneficios Varios	0.47	0.40	0.07	0.19	0.66	1.13
Otros Ingresos y Beneficios Varios	3,743,087.47	2,253,202.40	1,480,097.07	1,407,992.19	5,141,291.66	8,884,379.13
<b>Total de Ingresos</b>						
<b>GASTOS Y OTRAS PERDIDAS</b>						
<b>GASTOS DE FUNCIONAMIENTO</b>						
<b>Servicios Personales</b>						
Remuneraciones al Personal de Carácter Permanente	2,994,647.48	1,375,195.87	1,159,031.72	914,167.20	3,448,394.79	6,443,042.27
Remuneraciones Adicionales y Especiales	2,617,763.69	1,282,929.29	834,853.04	845,174.37	2,962,956.70	5,580,720.39
Seguridad Social	6,419.35	38,829.59	12,814.40	7,241.36	58,885.35	65,304.70
	370,464.44	53,436.99	311,364.28	61,751.47	426,552.74	797,017.18
<b>Materiales y Suministros</b>	159,686.32	95,566.91	117,184.01	43,647.21	256,398.13	416,086.45
Materiales de Administración, Emisión de Documentos y Artículos Oficiales	2,784.00	2,285.30	50,386.90		52,672.20	55,456.20
Alimentos y Utensilios	16,490.80	4,776.60	3,299.10	5,580.01	13,655.71	30,146.51
Materiales y Artículos de Construcción y de Reparación	39,213.42	13,634.74	10,444.00	3,505.80	27,584.54	66,797.96
Productos Químicos, Farmacéuticos y de Laboratorio	4,344.41	6,834.00	18,154.00		24,988.00	29,332.41
Combustibles, Lubrificantes y Aditivos	85,512.85	45,706.27	33,700.01	34,561.40	113,967.68	199,480.53
Vestuario, Blancos, Prendas de Protección y Artículos Deportivos		1,450.00			1,450.00	1,450.00
Herramientas, Refacciones y Accesorios Menores	11,342.84	20,880.00	1,200.00		22,080.00	33,422.84
<b>Servicios Generales</b>	399,596.70	188,026.32	386,855.94	76,704.03	651,586.29	1,051,182.99
Servicios Básicos	122,918.84	30,054.22	19,752.00	50,341.03	100,147.25	223,066.09
Servicios Profesionales, Científicos y Técnicos y Otros Servicios	26,680.00	70,070.93	105,716.60		175,787.53	202,467.53
Servicios Financieros, Bancarios y Comerciales	92,935.52	5,441.56	6,023.88	3,277.00	14,742.44	107,677.96
Servicios de Instalación, Reparación, Mantenimiento y Conservación	73,702.06	337,506.60	192,909.57		226,416.17	300,118.23
Servicios de Comunicación Social y Publicidad	8,242.63	5,800.00			5,800.00	5,800.00
Servicios de Traslado y Viáticos	15,820.00	10,436.01	4,358.89	3,335.00	18,129.90	26,372.53
Servicios Oficiales	59,297.65	32,717.00	25,995.00		32,100.00	47,920.00
Otros Servicios Generales				19,751.00	78,463.00	137,760.65



UNIVERSIDAD POLITÉCNICA DEL MAR Y LA SIERRA  
ESTADO DE ACTIVIDADES  
DE ABRIL A JUNIO DE 2021

IC-EA-02a

	SALDO ANT.	ABRIL	MAYO	JUNIO	TOTAL TRIM.	ACUMULADO
--	------------	-------	------	-------	-------------	-----------

TRANSFERENCIAS, ASIGNACIONES, SUBSIDIOS Y OTRAS AYUDAS

Ayudas Sociales  
Becas

5,000.00 5,000.00 5,000.00

PARTICIPACIONES Y APORTACIONES

INTERESES, COMISIONES Y OTROS GASTOS DE LA DEUDA PÚBLICA

OTROS GASTOS Y PÉRDIDAS EXTRAORDINARIAS

Estimaciones, Depreciaciones, Deterioros, Obsolescencia y Amortizaciones  
Depreciación de Bienes Muebles

1,429,161.35 490,082.22 487,834.75 484,934.13 1,462,851.10 2,892,012.45

Otros Gastos  
Otros Gastos Varios

0.41 1.00 1.00 1.41

INVERSIÓN PÚBLICA

Total de Gastos y Otras Pérdidas  
Ahorro/Desahorro Neto del Ejercicio

4,983,094.26  
-1,240,006.79

2,148,872.82  
104,339.08

2,150,906.42  
-670,809.35

1,524,452.57  
-116,460.38

5,824,231.31  
-662,939.65  
10,807,325.57  
-1,922,946.44

L.C.P. NORBERTO GPE. DELGADO MARTINEZ

JEFE DE DEPARTAMENTO DE  
RECURSOS FINANCIEROS

M.C. MOJIBES RIOS PEREZ

SECRETARIO ACADEMICO

DR. LEONARDO GERMAN GANDARILLA

RECTOR



UNIVERSIDAD POLITÉCNICA DEL MAR Y LA SIERRA  
ESTADO DE ACTIVIDADES  
DEL 1 DE ENERO AL 30 DE JUNIO DE 2021

IC-EA-01-2106

	2021	2020
<b>INGRESOS Y OTROS BENEFICIOS</b>		
<b>INGRESOS DE GESTIÓN</b>		
Impuestos		
Cuotas y Aportaciones de Seguridad Social		
Contribuciones de Mejoras		
Derechos		
Productos		
Aprovechamientos		
Ingresos por Venta de Bienes y Prestación de Servicios	846,981.00	1,485,515.00
<b>PARTICIPACIONES, APORTACIONES, CONVENIOS, INCENTIVOS DERIVADOS DE LA COLABORACIÓN FISCAL, FONDOS DISTINTOS DE APORTACIONES, TRANSFERENCIAS, ASIGNACIONES, SUBSIDIOS Y SUBVENCIONES, Y PENSIONES Y JUBILACIONES</b>		
Participaciones, Aportaciones, Convenios, Incentivos Derivados de la Colaboración Fiscal y Fondos Distintos de Aportaciones		
Transferencias, Asignaciones, Subsidios y Subvenciones, y Pensiones y Jubilaciones	8,037,397.00	19,983,966.48
<b>OTROS INGRESOS Y BENEFICIOS</b>		
Ingresos Financieros		
Incremento por Variación de Inventarios		
Disminución del Exceso de Estimaciones por Pérdida o Deterioro u Obsolescencia		
Disminución del Exceso de Provisiones		
Otros Ingresos y Beneficios Varios	1.13	33.74
<b>Total de Ingresos y Otros Beneficios</b>	<b>8,884,379.13</b>	<b>21,469,515.22</b>
<b>GASTOS Y OTRAS PERDIDAS</b>		
<b>GASTOS DE FUNCIONAMIENTO</b>		
Servicios Personales	6,443,042.27	13,863,045.25
Materiales y Suministros	416,086.45	1,963,703.14
Servicios Generales	1,051,182.99	4,661,978.90
<b>TRANSFERENCIAS, ASIGNACIONES, SUBSIDIOS Y OTRAS AYUDAS</b>		
Transferencias Internas y Asignaciones al Sector Público		
Transferencias al Resto del Sector Público		
Subsidios y Subvenciones		
Ayudas Sociales	5,000.00	
Pensiones y Jubilaciones		
Transferencias a Fideicomisos, Mandatos y Contratos Análogos		
Transferencias a la Seguridad Social		
Donativos		
Transferencias al Exterior		
<b>PARTICIPACIONES Y APORTACIONES</b>		
Participaciones		
Aportaciones		
Convenios		
<b>INTERESES, COMISIONES Y OTROS GASTOS DE LA DEUDA PÚBLICA</b>		
Intereses de la Deuda Pública		
Comisiones de la Deuda Pública		
Gastos de la Deuda Pública		
Costo por Coberturas		
Apoyos Financieros		
<b>OTROS GASTOS Y PÉRDIDAS EXTRAORDINARIAS</b>		



UNIVERSIDAD POLITÉCNICA DEL MAR Y LA SIERRA  
ESTADO DE ACTIVIDADES  
DEL 1 DE ENERO AL 30 DE JUNIO DE 2021

IC-EA-01-2106

	2021	2020
Estimaciones, Depreciaciones, Deterioros, Obsolescencia y Amortizaciones	2,892,012.45	11,971,096.41
Provisiones		
Disminución de Inventarios		
Aumento por Insuficiencia de Estimaciones por Pérdida o Deterioro u Obsolescencia		
Aumento por Insuficiencia de Provisiones		
Otros Gastos	1.41	2.83
<b>INVERSIÓN PÚBLICA</b>		
Inversión Pública no Capitalizable		
<b>Total de Gastos y Otras Pérdidas</b>	<b>10,807,325.57</b>	<b>32,459,826.53</b>
<b>Resultados del Ejercicio (Ahorro/Desahorro)</b>	<b>-1,922,946.44</b>	<b>-10,990,311.31</b>

Bajo protesta de decir verdad declaramos que los Estados Financieros y sus Notas, son razonablemente correctos y son responsabilidad del emisor

L.C.P. NORBERTO GPE DELGADO  
MARTINEZ

M.C. MOISES RIOS PEREZ

DR. LEONARDO GERMANO ANDARILLA

JEFE DE DEPARTAMENTO DE RECURSOS  
FINANCIEROS

SECRETARIO ACADEMICO

RECTOR





UNIVERSIDAD POLITÉCNICA DEL MAR Y LA SIERRA  
ESTADO DE SITUACION FINANCIERA  
AL 30 DE JUNIO DE 2021

IC-ESF-02-2106

	2021	2020	2021	2020
<b>ACTIVO</b>				
<b>ACTIVO CIRCULANTE</b>				
Electivo y Equivalentes	2,124,220.86	1,722,804.85		
Derechos a Recibir Electivo o Equivalentes	853,503.99	1,374,539.89		
Derechos a Recibir Bienes o Servicios				
Inventarios				
Almacenes				
Estimación por Pérdida o Deterioro de Activos Circulantes				
Otros Activos Circulantes				
<b>Total de Activos Circulantes</b>	<b>2,977,724.85</b>	<b>3,097,344.74</b>	<b>204,569.47</b>	<b>1,045,255.37</b>
<b>ACTIVO NO CIRCULANTE</b>				
Inversiones Financieras a Largo Plazo				
Derechos a Recibir Electivo o Equivalentes a Largo Plazo	100,673,936.74	97,676,216.68		
Bienes Inmuebles, Infraestructura y Construcciones en Proceso	41,470,423.93	33,763,008.12		
Bienes Muebles		709,997.60		
Activos Intangibles				
Depreciación, Deterioro y Amortización Acumulada de Bienes	-29,236,196.66	-26,344,184.21		
Activos Diferidos				
Estimación por Pérdida o Deterioro de Activos no Circulantes				
Otros Activos no Circulantes				
<b>Total de Activos No Circulantes</b>	<b>113,618,161.61</b>	<b>105,805,036.19</b>	<b>204,569.47</b>	<b>1,045,255.37</b>
<b>TOTAL DEL ACTIVO</b>	<b>116,595,886.46</b>	<b>108,902,382.93</b>		
<b>PASIVO</b>				
<b>PASIVO CIRCULANTE</b>				
Cuentas por Pagar a Corto Plazo				
Documentos por Pagar a Corto Plazo				
Porción a Corto Plazo de la Deuda Pública a Largo Plazo				
Títulos y Valores a Corto Plazo				
Pasivos Diferidos a Corto Plazo				
Fondos y Bienes de Terceros en Garantía y/o Administración a Corto Plazo				
Provisiones a Corto Plazo				
Otros Pasivos a Corto Plazo				
<b>Total de Pasivos Circulantes</b>	<b>3,097,344.74</b>	<b>3,097,344.74</b>	<b>204,569.47</b>	<b>1,045,255.37</b>
<b>PASIVO NO CIRCULANTE</b>				
Cuentas por Pagar a Largo Plazo				
Documentos por Pagar a Largo Plazo				
Deuda Pública a Largo Plazo				
Pasivos Diferidos a Largo Plazo				
Fondos y Bienes de Terceros en Garantía y/o Administración a Largo Plazo				
Provisiones a Largo Plazo				
<b>Total de Pasivos No Circulantes</b>	<b>105,805,036.19</b>	<b>105,805,036.19</b>	<b>204,569.47</b>	<b>1,045,255.37</b>
<b>TOTAL DEL PASIVO</b>	<b>116,595,886.46</b>	<b>108,902,382.93</b>		
<b>HACIENDA PÚBLICA/PATRIMONIO</b>				
<b>HACIENDA PÚBLICA/PATRIMONIO CONTRIBUIDO</b>				
Aportaciones				
Donaciones de Capital				
Actualización de la Hacienda Pública/Patrimonio				
<b>HACIENDA PÚBLICA/PATRIMONIO GENERADO</b>				
Resultados del Ejercicio (Ahorro/ Desahorro)				
Resultados de Ejercicios Anteriores				
Revalúos				
Reservas				
Rectificaciones de Resultados de Ejercicios Anteriores				
<b>EXCESO O INSUFICIENCIA EN LA ACTUALIZACIÓN DE LA HACIENDA PÚBLICA/PATRIMONIO</b>				
Resultado por Posición Monetaria				
Resultado por Tenencia de Activos no Monetarios				
<b>Total Hacienda Pública/Patrimonio</b>	<b>116,595,886.46</b>	<b>108,902,382.93</b>	<b>107,857,127.56</b>	<b>108,902,382.93</b>

Bajo protesta de decir verdad declaramos que los Estados Financieros y sus Notas, son razonablemente correctos y son responsabilidad del emisor

L.C.P. NORBERTO GPE. DELGADO  
MARTINEZ  
JEFE DE DEPARTAMENTO DE RECURSOS FINANCIEROS

M.C. MOJIBES RIOS PEREZ  
SECRETARIO ACADEMICO

DR. LEONARDO GERMAN BANDARILLA  
RECTOR

**UNIVERSIDAD POLITÉCNICA DEL MAR Y LA SIERRA**  
 CARRETERA A POTRERILLOS DEL NOROTE KM3, LA CRUZ. UPM130614T44

**ESTADO DE CAMBIOS EN LA SITUACION FINANCIERA**  
 DEL 1 DE ABRIL AL 30 DE JUNIO DE 2021

CONCEPTO	ORÍGEN	APLICACIÓN
<b>ACTIVO</b>		3,592,349.98
<b>ACTIVO CIRCULANTE</b>		458,818.62
Efectivo y Equivalentes		464,842.11
Derechos a Recibir Efectivo o Equivalentes	6,023.49	
<b>ACTIVO NO CIRCULANTE</b>		3,133,531.36
Bienes Inmuebles, Infraestructura y Construcciones en Proceso		2,997,720.06
Bienes Muebles		8,658,345.27
Depreciación, Deterioro y Amortización Acumulada de Bienes		8,522,533.97
<b>PASIVO</b>	50,196.33	
<b>PASIVO CIRCULANTE</b>	50,196.33	
Cuentas por Pagar a Corto Plazo	50,196.33	
<b>HACIENDA PUBLICA/ PATRIMONIO</b>	3,542,153.65	
<b>HACIENDA PUBLICA/PATRIMONIO CONTRIBUIDO</b>	10,705,135.87	
Donaciones de Capital	10,705,135.87	
<b>HACIENDA PUBLICA /PATRIMONIO GENERADO</b>		7,162,982.22
Resultados del Ejercicio (Ahorro/ Desahorro)	4,075,329.09	
Resultados de Ejercicios Anteriores		11,238,311.31
 L.C.P. NORBERTO GPE DELGADO MARTINEZ	 M.C. MOISES RIOS PEREZ	 DR. LEONARDO GERMAN GANDARILLA
<hr/> JEFE DE DEPARTAMENTO DE RECURSOS FINANCIEROS	<hr/> SECRETARIO ACADEMICO	<hr/> RECTOR



UNIVERSIDAD POLITÉCNICA DEL MAR Y LA SIERRA

ESTADO DE CAMBIOS EN LA SITUACION FINANCIERA

DEL 1 DE ENERO AL 30 DE JUNIO DE 2021

IC-ECSF-04-2106

	ORÍGEN	APLICACIÓN
<b>ACTIVO</b>		7,693,503.53
<b>ACTIVO CIRCULANTE</b>	119,619.89	
Efectivo y Equivalentes		401,416.01
Derechos a Recibir Efectivo o Equivalentes	521,035.90	
Derechos a Recibir Bienes o Servicios		
Inventarios		
Almacenes		
Estimación por Pérdida o Deterioro de Activos Circulantes		
Otros Activos Circulantes		
<b>ACTIVO NO CIRCULANTE</b>		7,813,123.42
Inversiones Financieras a Largo Plazo		
Derechos a Recibir Efectivo o Equivalentes a Largo Plazo		
Bienes Inmuebles, Infraestructura y Construcciones en Proceso		2,997,720.06
Bienes Muebles		7,707,415.81
Activos Intangibles		
Depreciación, Deterioro y Amortización Acumulada de Bienes	2,892,012.45	
Activos Diferidos		
Estimación por Pérdida o Deterioro de Activos no Circulantes		
Otros Activos no Circulantes		
<b>PASIVO</b>		840,685.90
<b>PASIVO CIRCULANTE</b>		840,685.90
Cuentas por Pagar a Corto Plazo		840,685.90
Documentos por Pagar a Corto Plazo		
Porción a Corto Plazo de la Deuda Pública a Largo Plazo		
Títulos y Valores a Corto Plazo		
Pasivos Diferidos a Corto Plazo		
Fondos y Bienes de Terceros en Garantía y/o Administración a Corto Plazo		
Provisiones a Corto Plazo		
Otros Pasivos a Corto Plazo		
<b>PASIVO NO CIRCULANTE</b>		
Cuentas por Pagar a Largo Plazo		
Documentos por Pagar a Largo Plazo		
Deuda Pública a Largo Plazo		
Pasivos Diferidos a Largo Plazo		
Fondos y Bienes de Terceros en Garantía y/o Administración a Largo Plazo		
Provisiones a Largo Plazo		
<b>HACIENDA PUBLICA/ PATRIMONIO</b>	8,534,189.43	
<b>HACIENDA PUBLICA/PATRIMONIO CONTRIBUIDO</b>	10,705,135.87	
Aportaciones		
Donaciones de Capital	10,705,135.87	
Actualización de la Hacienda Pública/Patrimonio		
<b>HACIENDA PUBLICA /PATRIMONIO GENERADO</b>		2,170,946.44
Resultados del Ejercicio (Ahorro/ Desahorro)	9,067,364.87	
Resultados de Ejercicios Anteriores		11,238,311.31
Revalúos		
Reservas		
Rectificaciones de Resultados de Ejercicios Anteriores		
<b>EXCESO O INSUFICIENCIA EN LA ACTUALIZACION DE LA HACIENDA PUBLICA/</b>		
Resultado por Posición Monetaria		
Resultado por Tenencia de Activos no Monetarios		

Bajo protesta de decir verdad declaramos que los Estados Financieros y sus Notas, son razonablemente correctos y son responsabilidad del emisor

L.C.P. NORBERTO GPE. DELGADO MARTINEZ

JEFE DE DEPARTAMENTO DE RECURSOS FINANCIEROS

M.C. MOISES RIOS PEREZ

SECRETARIO ACADEMICO

DR. LEONARDO GERMAN GANDARILLA

RECTOR



## UNIVERSIDAD POLITÉCNICA DEL MAR Y LA SIERRA

## ESTADO ANALITICO DEL ACTIVO

DEL 1 DE ENERO AL 30 DE JUNIO DE 2021

IC-EAA-08-2106

Concepto	Saldo Inicial 1	Cargos del Periodo 2	Abonos del Periodo 3	Saldo Final 4 (1+2-3)	Variación del Periodo (4-1)
<b>ACTIVO</b>	<b>108,902,382.93</b>	<b>31,374,369.85</b>	<b>23,680,866.32</b>	<b>116,595,886.46</b>	<b>7,693,503.53</b>
<b>ACTIVO CIRCULANTE</b>	<b>3,097,344.74</b>	<b>20,669,233.98</b>	<b>20,788,853.87</b>	<b>2,977,724.85</b>	<b>-119,619.89</b>
Efectivo y Equivalentes	1,722,804.85	11,430,478.04	11,029,062.03	2,124,220.86	401,416.01
Derechos a Recibir Efectivo o Equivalentes	1,374,539.89	9,195,881.73	9,716,917.63	853,503.99	-521,035.90
Derechos a Recibir Bienes o Servicios	0.00	42,874.21	42,874.21	0.00	0.00
Inventarios	0.00	0.00	0.00	0.00	0.00
Almacenes	0.00	0.00	0.00	0.00	0.00
Estimación por Pérdida o Deterioro de Activos Circulantes	0.00	0.00	0.00	0.00	0.00
Otros Activos Circulantes	0.00	0.00	0.00	0.00	0.00
<b>ACTIVO NO CIRCULANTE</b>	<b>105,805,038.19</b>	<b>10,705,135.87</b>	<b>2,892,012.45</b>	<b>113,618,161.61</b>	<b>7,813,123.42</b>
Inversiones Financieras a Largo Plazo	0.00	0.00	0.00	0.00	0.00
Derechos a Recibir Efectivo o Equivalentes a Largo Plazo	0.00	0.00	0.00	0.00	0.00
Bienes inmuebles, Infraestructura y Construcciones en Proceso	97,676,216.68	2,997,720.06	0.00	100,673,936.74	2,997,720.06
Bienes Muebles	33,763,008.12	7,707,415.81	0.00	41,470,423.93	7,707,415.81
Activos Intangibles	709,997.60	0.00	0.00	709,997.60	0.00
Depreciación, Deterioro y Amortización Acumulada de Bienes	-26,344,184.21	0.00	2,892,012.45	-29,236,196.66	-2,892,012.45
Activos Diferidos	0.00	0.00	0.00	0.00	0.00
Estimación por Pérdida o Deterioro de Activos no Circulantes	0.00	0.00	0.00	0.00	0.00
Otros Activos no Circulantes	0.00	0.00	0.00	0.00	0.00

Bajo protesta de decir verdad declaramos que los Estados Financieros y sus Notas, son razonablemente correctos y son responsabilidad del emisor

L.C.P. NORBERTO GPE. DEL SAO MARTINEZ

JEFE DE DEPARTAMENTO DE RECURSOS  
FINANCIEROS

M.C. MOISES RIOS PEREZ

SECRETARIO ACADEMICO




DR. LEONARDO GERMAN GANDARIZA

RECTOR

**UNIVERSIDAD POLITÉCNICA DEL MAR Y LA SIERRA**  
ESTADO ANALITICO DEL ACTIVO DE ABRIL A JUNIO DE 2021

CUENTA CONTABLE	Saldo Inicial (SI) 1	Cargos del Periodo 2	Abonos del Periodo 3	Saldo Final (SF) 4(1+2-3)	Variación del Periodo(SI-SF) (1-4)
<b>ACTIVO</b>	117,568,979.01	11,446,210.05	12,419,302.60	116,595,886.46	-973,092.55
<b>ACTIVO CIRCULANTE</b>	2,487,966.30	11,446,210.05	10,956,451.50	2,977,724.85	489,758.55
Efectivo y Equivalentes	1,629,856.32	6,199,576.48	5,705,211.94	2,124,220.86	494,364.54
Bancos/Tesorería	1,629,856.32	6,199,576.48	5,705,211.94	2,124,220.86	494,364.54
Derechos a Recibir Efectivo o Equivalentes	849,232.98	5,221,999.36	5,217,728.35	853,503.99	4,271.01
Cuentas por Cobrar a Corto Plazo	844,950.34	5,141,291.00	5,141,291.00	844,950.34	0.00
Deudores Diversos por Cobrar a Corto Plazo	0.00	65,787.61	62,787.61	3,000.00	3,000.00
Otros Derechos a Recibir Efectivo o Equivalentes a Corto Plazo	4,282.64	14,920.75	13,649.74	5,553.65	1,271.01
Derechos a Recibir Bienes o Servicios	8,877.00	24,634.21	33,511.21	0.00	-8,877.00
Anticipo a Proveedores por Adquisición de Bienes y Prestación de Servicios a Cor	8,877.00	24,634.21	33,511.21	0.00	-8,877.00
<b>ACTIVO NO CIRCULANTE</b>	115,081,012.71	0.00	1,462,851.10	113,618,161.61	-1,462,851.10
Bienes Inmuebles, Infraestructura y Construcciones en Proceso	100,673,936.74	0.00	0.00	100,673,936.74	0.00
Terrenos	1,332,522.51	0.00	0.00	1,332,522.51	0.00
Edificios no Habitacionales	93,620,318.67	0.00	0.00	93,620,318.67	0.00
Infraestructura	5,721,095.56	0.00	0.00	5,721,095.56	0.00
Bienes Muebles	41,470,423.93	0.00	0.00	41,470,423.93	0.00
Mobiliario y Equipo de Administración	9,668,084.68	0.00	0.00	9,668,084.68	0.00
Mobiliario y Equipo Educativo y Recreativo	8,322,528.18	0.00	0.00	8,322,528.18	0.00
Equipo e Instrumental Médico y de Laboratorio	12,672,006.79	0.00	0.00	12,672,006.79	0.00
Vehículos y Equipo de Transporte	3,731,393.99	0.00	0.00	3,731,393.99	0.00
Maquinaria, Otros Equipos y Herramientas	7,076,410.29	0.00	0.00	7,076,410.29	0.00
Activos Intangibles	709,997.60	0.00	0.00	709,997.60	0.00
Licencias	703,617.60	0.00	0.00	703,617.60	0.00
Otros Activos Intangibles	6,380.00	0.00	0.00	6,380.00	0.00
Depreciación, Deterioro y Amortización Acumulada de Bienes	-27,773,345.56	0.00	1,462,851.10	-29,236,196.66	-1,462,851.10

**UNIVERSIDAD POLITÉCNICA DEL MAR Y LA SIERRA**  
**ESTADO ANALITICO DEL ACTIVO DE ABRIL A JUNIO DE 2021**

CUENTA CONTABLE	Saldo Inicial (SI) 1	Cargos del Periodo 2	Abonos del Periodo 3	Saldo Final (SF) 4(1+2-3)	Variación del Periodo(SI-SF) (1-4)
Depreciación Acumulada de Bienes Inmuebles	-8,573,103.68	0.00	0.00	-8,573,103.68	0.00
Depreciación Acumulada de Infraestructura	-522,828.38	0.00	0.00	-522,828.38	0.00
Depreciación Acumulada de Bienes Muebles	-18,315,079.28	0.00	1,462,851.10	-19,777,930.38	-1,462,851.10
Amortización Acumulada de Activos Intangibles	-362,334.22	0.00	0.00	-362,334.22	0.00
<hr/>					
L.C.P. NORBERTO GPE. DELGADO MARTINEZ	M.C. MOISES ROS PEREZ	DR. LEONARDO GERMAN GANDARILLA			
					
JEFE DE DEPARTAMENTO DE RECURSOS FINANCIEROS	SECRETARIO ACADEMICO	RECTOR			



UNIVERSIDAD POLITÉCNICA DEL MAR Y LA SIERRA  
ESTADO ANALITICO DE LA DEUDA Y OTROS PASIVOS  
DEL 1 DE ENERO AL 30 DE JUNIO DE 2021

IC-EADOP-09-2106

Denominación de las Deudas	Moneda de Contratación	Institución o País Acreedor	Saldo Inicial del Periodo	Saldo Final del Periodo
<b>DEUDA PÚBLICA</b>				
<b>Corto Plazo</b>				
<b>Deuda Interna</b>				
Instituciones de Crédito	Pesos	México	0.00	0.00
Títulos y Valores	Pesos	México	0.00	0.00
Arrendamientos Financieros	Pesos	México	0.00	0.00
<b>Deuda Externa</b>				
Organismos Financieros Internacionales	Pesos	México	0.00	0.00
Deuda Bilateral	Pesos	México	0.00	0.00
Títulos y Valores	Pesos	México	0.00	0.00
Arrendamientos Financieros	Pesos	México	0.00	0.00
<b>Subtotal Corto Plazo</b>			<b>0.00</b>	<b>0.00</b>
<b>Largo Plazo</b>				
<b>Deuda Interna</b>				
Instituciones de Crédito	Pesos	México	0.00	0.00
Títulos y Valores	Pesos	México	0.00	0.00
Arrendamientos Financieros	Pesos	México	0.00	0.00
<b>Deuda Externa</b>				
Organismos Financieros Internacionales	Pesos	México	0.00	0.00
Deuda Bilateral	Pesos	México	0.00	0.00
Títulos y Valores	Pesos	México	0.00	0.00
Arrendamientos Financieros	Pesos	México	0.00	0.00
<b>Subtotal Largo Plazo</b>			<b>0.00</b>	<b>0.00</b>
<b>Otros Pasivos</b>			<b>1,045,255.37</b>	<b>204,569.47</b>
			Pesos	México
<b>Total Deuda y Otros Pasivos</b>			<b>1,045,255.37</b>	<b>204,569.47</b>

Bajo protesta de decir verdad declaramos que los Estados Financieros y sus Notas, son razonablemente correctos y son responsabilidad del emisor

L.C.P. NORBERTO GPE. DELGADO MARTINEZ

M.C. VIDAS RIOS PEREZ

DR. LEONARDO GERMAN GANBARILLA

JEFE DE DEPARTAMENTO DE RECURSOS  
FINANCIEROS

SECRETARIO ACADEMICO

RECTOR



UNIVERSIDAD POLITÉCNICA DEL MAR Y LA SIERRA

ESTADO ANALITICO DE LA DEUDA PUBLICA A

DEL 1 DE ABRIL AL 30 DE JUNIO DE 2021

Denominación de las Deudas	Saldo Inicial del Periodo A	Financiamiento B	Amortización C	Endeudamiento Neto D=B-C	Saldo Final del Periodo E=A+D
<b>DEUDA PÚBLICA</b>					
<b>Corto Plazo</b>					
<b>Deuda Interna</b>					
Instituciones de Crédito	0.00	0.00	0.00	0.00	0.00
Titulos y Valores	0.00	0.00	0.00	0.00	0.00
Arrendamientos Financieros	0.00	0.00	0.00	0.00	0.00
<b>Deuda Externa</b>					
Organismos Financieros Internacionales	0.00	0.00	0.00	0.00	0.00
Deuda Bilateral	0.00	0.00	0.00	0.00	0.00
Titulos y Valores	0.00	0.00	0.00	0.00	0.00
Arrendamientos Financieros	0.00	0.00	0.00	0.00	0.00
<b>Subtotal Corto Plazo</b>	<b>0.00</b>	<b>0.00</b>	<b>0.00</b>	<b>0.00</b>	<b>0.00</b>
<b>Largo Plazo</b>					
<b>Deuda Interna</b>					
Instituciones de Crédito	0.00	0.00	0.00	0.00	0.00
Titulos y Valores	0.00	0.00	0.00	0.00	0.00
Arrendamientos Financieros	0.00	0.00	0.00	0.00	0.00
<b>Deuda Externa</b>					
Organismos Financieros Internacionales	0.00	0.00	0.00	0.00	0.00
Deuda Bilateral	0.00	0.00	0.00	0.00	0.00
Titulos y Valores	0.00	0.00	0.00	0.00	0.00
Arrendamientos Financieros	0.00	0.00	0.00	0.00	0.00
<b>Subtotal Largo Plazo</b>	<b>0.00</b>	<b>0.00</b>	<b>0.00</b>	<b>0.00</b>	<b>0.00</b>
<b>Otros Pasivos</b>	<b>246,722.37</b>	<b>0.00</b>	<b>0.00</b>	<b>0.00</b>	<b>204,569.47</b>
<b>Total Deuda y Otros Pasivos</b>	<b>246,722.37</b>	<b>0.00</b>	<b>0.00</b>	<b>0.00</b>	<b>204,569.47</b>

L.C.P. NORBERTO GPE. DEFGADO MARTINEZ

JEFE DE DEPARTAMENTO DE RECURSOS  
FINANCIEROS

M.C. MOISE RIOS PEREZ

SECRETARIO ACADEMICO

DR. LEONARDO GERMAN GANDARILLA

RECTOR





**UNIVERSIDAD POLITÉCNICA DEL MAR Y LA SIERRA  
ESTADO DE VARIACION EN LA HACIENDA PUBLICA  
DEL 1 DE ENERO AL 30 DE JUNIO DE 2021**

IC-EVHP-03-2106

Concepto	Hacienda Pública / Patrimonio Contribuido	Hacienda Pública / Patrimonio Generado de Ejercicios Anteriores	Hacienda Pública / Patrimonio Generado del Ejercicio	Exceso o Insuficiencia en la Actualización de la Hacienda Pública / Patrimonio	TOTAL
<b>Hacienda Pública / Patrimonio Contribuido Neto de 2020</b>	<b>120,921,082.45</b>				<b>120,921,082.45</b>
Aportaciones	0.00				0.00
Donaciones de Capital	115,010,646.23				115,010,646.23
Actualización de la Hacienda Pública/Patrimonio	5,910,436.22				5,910,436.22
<b>Hacienda Pública / Patrimonio Generado Neto de 2020</b>		<b>-2,073,643.58</b>	<b>-10,990,311.31</b>		<b>-13,063,954.89</b>
Resultados del Ejercicio (Ahorro/Desahorro)		-2,118,735.54	-10,990,311.31		-10,990,311.31
Resultados de Ejercicios Anteriores		0.00			-2,118,735.54
Revalúos		0.00			0.00
Reservas		0.00			0.00
Rectificaciones de Resultados de Ejercicios Anteriores		45,091.96			45,091.96
<b>Exceso o Insuficiencia en la Actualización de la Hacienda Pública/Patrimonio Neto de 2020</b>			<b>0.00</b>		<b>0.00</b>
Resultado por Posición Monetaria					0.00
Resultado por Tenencia de Activos no Monetarios					0.00
<b>Hacienda Pública / Patrimonio Neto Final de 2020</b>	<b>120,921,082.45</b>	<b>-2,073,643.58</b>	<b>-10,990,311.31</b>	<b>0.00</b>	<b>107,857,127.56</b>
<b>Cambios en la Hacienda Pública / Patrimonio Contribuido Neto de 2021</b>	<b>10,705,135.87</b>				<b>10,705,135.87</b>
Aportaciones	0.00				0.00
Donaciones de Capital	10,705,135.87				10,705,135.87
Actualización de la Hacienda Pública/Patrimonio	0.00				0.00
<b>Variaciones de la Hacienda Pública / Patrimonio Generado Neto de 2021</b>		<b>-11,238,311.31</b>	<b>9,067,364.87</b>		<b>-2,170,946.44</b>
Resultados del Ejercicio (Ahorro/Desahorro)		-11,238,311.31	9,067,364.87		-2,170,946.44
Resultados de Ejercicios Anteriores					-1,922,946.44
Revalúos			10,990,311.31		-248,000.00
Reservas			0.00		0.00
Rectificaciones de Resultados de Ejercicios Anteriores			0.00		0.00
<b>Cambios en el Exceso o Insuficiencia en la Actualización de la Hacienda Pública/Patrimonio Neto de 2021</b>			<b>0.00</b>		<b>0.00</b>
Resultado por Posición Monetaria					0.00
Resultado por Tenencia de Activos no Monetarios					0.00
<b>Hacienda Pública / Patrimonio Neto Final de 2021</b>	<b>131,626,218.32</b>	<b>-13,311,954.89</b>	<b>-1,922,946.44</b>	<b>0.00</b>	<b>116,391,316.99</b>

Bajo protesta de decir verdad declaramos que los Estados Financieros y sus Notas, son razonablemente correctos y son responsabilidad del emisor

L.C.P. NORBERTO GPE. DELGADO MARTINEZ  
JEFE DE DEPARTAMENTO DE RECURSOS FINANCIEROS

M.C. MOISES RIOS PEREZ  
SECRETARIO ACADEMICO

DR. LEONARDO GERMAN GANDARILLA  
RECTOR



UNIVERSIDAD POLITÉCNICA DEL MAR Y LA SIERRA  
ESTADO DE VARIACION EN LA HACIENDA PUBLICA  
DEL 1 DE ABRIL AL 30 DE JUNIO DE 2021

CONCEPTO	Hacienda Publica / Patrimonio Contibuido	Hacienda Publica / Patrimonio Generado de Ejercicios Anteriores	Hacienda Publica / Patrimonio Generado del Ejercicio	Ajustes por Cambio de Valor	Total
Rectificaciones de Resultados de Ejercicios Anteriores	0.00	45,091.96	0.00	0.00	45,091.96
Patrimonio Neto Inicial Ajustado del Ejercicio	120,921,082.45	0.00	0.00	0.00	120,921,082.45
Aportaciones	0.00	0.00	0.00	0.00	0.00
Donaciones de Capital	115,010,646.23	0.00	0.00	0.00	115,010,646.23
Actualización de la Hacienda Pública/Patrimonio	5,910,436.22	0.00	0.00	0.00	5,910,436.22
Variaciones de la Hacienda Pública / Patrimonio Neto del Ejercicio	0.00	-2,118,735.54	-10,990,311.31	0.00	-13,109,046.85
Resultados del Ejercicio (Ahorro/ Desahorro)	0.00	0.00	-10,990,311.31	0.00	-10,990,311.31
Resultados de Ejercicios Anteriores	0.00	-2,118,735.54	0.00	0.00	-2,118,735.54
Revalúos	0.00	0.00	0.00	0.00	0.00
Reservas	0.00	0.00	0.00	0.00	0.00
Hacienda Publica/Patrimonio Neto Final del Ejercicio 2020	120,921,082.45	-2,073,643.58	-10,990,311.31	0.00	107,857,127.56
Cambios en la Hacienda Publica/Patrimonio Neto del Ejercicio 2021	10,705,135.87	0.00	0.00	0.00	10,705,135.87
Aportaciones	0.00	0.00	0.00	0.00	0.00
Donaciones de Capital	10,705,135.87	0.00	0.00	0.00	10,705,135.87
Actualización de la Hacienda Pública/Patrimonio	0.00	0.00	0.00	0.00	0.00
Variaciones de la Hacienda Pública / Patrimonio Neto del Ejercicio 2021	0.00	-11,238,311.31	9,067,364.87	0.00	-2,170,946.44
Resultados del Ejercicio (Ahorro/ Desahorro)	0.00	0.00	9,067,364.87	0.00	9,067,364.87
Resultados de Ejercicios Anteriores	0.00	-11,238,311.31	0.00	0.00	-11,238,311.31
Revalúos	0.00	0.00	0.00	0.00	0.00
Reservas	0.00	0.00	0.00	0.00	0.00
Saldo Neto en la Hacienda Publica/Patrimonio 2021	131,626,218.32	-13,311,954.89	-1,922,946.44	0.00	116,391,316.99

L.C.P. NORBERTO GPE. DELGADO MARTINEZ

M.C. MOISES ROS PEREZ

DR. LEONARDO GERMAN GANDARILLA

JEFE DE DEPARTAMENTO DE RECURSOS FINANCIEROS

SECRETARIO ACADEMICO

RECTOR

**UNIVERSIDAD POLITÉCNICA DEL MAR Y LA SIERRA**  
 CARRETERA A POTRERILLOS DEL NOROTE KM3, LA CRUZ. UPM130614T44  
**ESTADO DE FLUJOS DE EFECTIVO**  
 DE ABRIL A JUNIO DE 2021

Flujos de Efectivo de las Actividades de Gestión	2021	2020
<b>Origen</b>		
<b>Gestión</b>		
Ingresos por Venta de Bienes y Prestación de Servicios	268,876.00	149,690.00
4170 - Ingresos por Venta de Bienes y Prestación de Servicios	268,876.00	149,690.00
Transferencias, Asignaciones, Subsidios y Subvenciones, y Pensiones y Jubilaciones	4,872,415.00	4,285,419.00
4220 - Transferencias, Asignaciones, Subsidios y Subvenciones, y Pensiones y Jut	4,872,415.00	4,285,419.00
Otros Orígenes de Operación	0.66	1.20
4300 - OTROS INGRESOS Y BENEFICIOS	0.66	1.20
	<b>5,141,291.66</b>	<b>4,435,110.20</b>
<b>Aplicación</b>		
<b>Gestión</b>		
Servicios Personales	3,448,394.79	2,832,659.64
5110 - Servicios Personales	3,448,394.79	2,832,659.64
Materiales y Suministros	256,398.13	429,734.15
5120 - Materiales y Suministros	256,398.13	429,734.15
Servicios Generales	651,586.29	686,955.68
5130 - Servicios Generales	651,586.29	686,955.68
Ayudas Sociales	5,000.00	0.00
5240 - Ayudas Sociales	5,000.00	0.00
Otras Aplicaciones de Operación	1,462,852.10	1,316,830.99
5500 - OTROS GASTOS Y PERDIDAS EXTRAORDINARIAS	1,462,852.10	1,316,830.99
	<b>5,824,231.31</b>	<b>5,266,180.46</b>
<b>Flujos netos de Efectivo por Actividades de Operación</b>	<b>-682,939.65</b>	<b>-831,070.26</b>
Flujos de Efectivo de las Actividades de Inversión	2021	2020
<b>Origen</b>		
<b>Inversión</b>		
Otros Orígenes de Inversión	1,462,851.10	1,316,830.99
1260 - Depreciación, Deterioro y Amortización Acumulada de Bienes	1,462,851.10	1,316,830.99
	<b>1,462,851.10</b>	<b>1,316,830.99</b>
<b>Aplicación</b>		
<b>Inversión</b>		
Bienes Muebles	0.00	41,200.00
1240 - Bienes Muebles	0.00	41,200.00
Otras Aplicaciones de Inversión	248,000.00	0.00
3220 - Resultados de Ejercicios Anteriores	248,000.00	0.00
	<b>248,000.00</b>	<b>41,200.00</b>
<b>Flujos netos de Efectivo por Actividades de Inversion</b>	<b>1,214,851.10</b>	<b>1,275,630.99</b>
Flujos de Efectivo de las Actividades de Financiamiento	2021	2020
<b>Origen</b>		
<b>Financiamiento</b>		
Otros Orígenes de Financiamiento	9,123,278.42	8,082,585.40
1120 - Derechos a Recibir Efectivo o Equivalentes	5,217,728.35	4,532,848.96
1130 - Derechos a Recibir Bienes o Servicios	33,511.21	11,108.00
2110 - Cuentas por Pagar a Corto Plazo	3,872,038.86	3,538,628.44
	<b>9,123,278.42</b>	<b>8,082,585.40</b>
<b>Aplicación</b>		
<b>Financiamiento</b>		
Otras Aplicaciones de Financiamiento	9,160,825.33	8,099,258.28
1120 - Derechos a Recibir Efectivo o Equivalentes	5,221,999.36	4,543,933.59
1130 - Derechos a Recibir Bienes o Servicios	24,634.21	11,108.00
2110 - Cuentas por Pagar a Corto Plazo	3,914,191.76	3,544,216.69
	<b>9,160,825.33</b>	<b>8,099,258.28</b>
<b>Flujos netos de Efectivo por Actividades de Financiamiento</b>	<b>-37,546.91</b>	<b>-16,672.88</b>

**UNIVERSIDAD POLITÉCNICA DEL MAR Y LA SIERRA**  
CARRETERA A POTRERILLOS DEL NOROESTE KM3, LA CRUZ. UPM130614T44  
**ESTADO DE FLUJOS DE EFECTIVO**  
DE ABRIL A JUNIO DE 2021

Incremento/Dismutación Neta en el Efectivo y Equivalentes al Efectivo	494,364.54	427,887.85
Efectivo y Equivalentes al Efectivo al Inicio del Ejercicio	1,629,856.32	1,231,490.90
Efectivo y Equivalentes al Efectivo al Final del Ejercicio	2,124,220.86	1,659,378.75

L.C.P. NORBERTO GPE. DELGADO  
MARTINEZ

JEFE DE DEPARTAMENTO DE RECURSOS  
FINANCIEROS

M.C. MOISÉS RÍOS PÉREZ

SECRETARIO ACADEMICO

DR. LEONARDO GERMAN GANDARILLA

RECTOR



UNIVERSIDAD POLITÉCNICA DEL MAR Y LA SIERRA  
ESTADO DE FLUJOS DE EFECTIVO  
DEL 1 DE ENERO AL 30 DE JUNIO DE 2021

IC-EFE-05-2106

CONCEPTO	2021	2020
<b>Flujos de Efectivo de las Actividades de Operación</b>		
<b>Origen</b>		
Impuestos	8,884,379.13	21,469,515.22
Cuotas y Aportaciones de Seguridad Social	0.00	0.00
Contribuciones de mejoras	0.00	0.00
Derechos	0.00	0.00
Productos	0.00	0.00
Aprovechamientos	0.00	0.00
Ingresos por Venta de Bienes y Prestación de Servicios	0.00	0.00
Participaciones, Aportaciones, Convenios, Incentivos Derivados de la Colaboración Fiscal y Fondos Distintos de Aportaciones	846,981.00	1,485,515.00
Transferencias, Asignaciones, Subsidios y Subvenciones, y Pensiones y Jubilaciones	0.00	0.00
Otros Orígenes de Operación	8,037,397.00	19,983,966.48
	1.13	33.74
<b>Aplicación</b>	<b>10,807,325.57</b>	<b>32,459,826.53</b>
Servicios Personales	6,443,042.27	13,863,045.25
Materiales y Suministros	416,086.45	1,963,703.14
Servicios Generales	1,051,182.99	4,661,978.90
Transferencias Internas y Asignaciones al Sector Público	0.00	0.00
Transferencias al resto del Sector Público	0.00	0.00
Subsidios y Subvenciones	0.00	0.00
Ayudas Sociales	5,000.00	0.00
Pensiones y Jubilaciones	0.00	0.00
Transferencias a Fideicomisos, Mandatos y Contratos Análogos	0.00	0.00
Transferencias a la Seguridad Social	0.00	0.00
Donativos	0.00	0.00
Transferencias al Exterior	0.00	0.00
Participaciones	0.00	0.00
Aportaciones	0.00	0.00
Convenios	0.00	0.00
Otras Aplicaciones de Operación	2,892,013.86	11,971,099.24
<b>Flujos netos de Efectivo por Actividades de Operación</b>	<b>-1,922,946.44</b>	<b>-10,990,311.31</b>
<b>Flujos de Efectivo de las Actividades de Inversión</b>		
<b>Origen</b>		
Bienes Inmuebles, Infraestructura y Construcciones en Proceso	2,606,837.01	60,591,484.19
Bienes Muebles	0.00	0.00
Otros Orígenes de Inversión	0.00	22,713.84
	2,606,837.01	60,568,770.35
<b>Aplicación</b>	<b>-37,175.44</b>	<b>49,756,353.09</b>
Bienes Inmuebles, Infraestructura y Construcciones en Proceso	2,997,720.06	36,752,203.71
Bienes Muebles	7,707,415.81	12,558,369.70
Otras Aplicaciones de Inversión	-10,742,311.31	445,779.68
<b>Flujos netos de Efectivo por Actividades de Inversión</b>	<b>2,644,012.45</b>	<b>10,835,131.10</b>
<b>Flujo de Efectivo de las Actividades de Financiamiento</b>		
<b>Origen</b>		
Endeudamiento Neto	16,778,023.71	44,225,949.64
Interno	0.00	0.00
Externo	0.00	0.00
Otros Orígenes de Financiamiento	0.00	0.00
	16,778,023.71	44,225,949.64
<b>Aplicación</b>	<b>17,097,673.71</b>	<b>45,258,771.69</b>
Servicios de la Deuda	0.00	0.00
Interno	0.00	0.00
Externo	0.00	0.00
Otras Aplicaciones de Financiamiento	0.00	0.00
	17,097,673.71	45,258,771.69
<b>Flujos Netos de Efectivo por Actividades de Financiamiento</b>	<b>-319,650.00</b>	<b>-1,032,822.05</b>
<b>Incremento/Disminución Neta en el Efectivo y Equivalentes al Efectivo</b>	<b>401,416.01</b>	<b>-1,188,002.26</b>
Efectivo y Equivalentes al Efectivo al Inicio del Ejercicio	1,722,804.85	2,910,807.11
Efectivo y Equivalentes al Efectivo al Final del Ejercicio	2,124,220.86	1,722,804.85

Bajo protesta de decir verdad declaramos que los Estados Financieros y sus Notas, son razonablemente correctos y son responsabilidad del emisor

L.C.P. NORBERTO GPE DELGADO  
MARTINEZ

M.C. MOISES RIOS PEREZ

DR. LEONARDO GERMAN GANDARILLA

JEFE DE DEPARTAMENTO DE RECURSOS  
FINANCIEROS

SECRETARIO ACADEMICO

RECTOR



UNIVERSIDAD POLITÉCNICA DEL MAR Y LA SIERRA  
INFORMES SOBRE PASIVOS CONTINGENTES  
DEL 1 DE ENERO AL 30 DE JUNIO DE 2021

IC-IPC-07-2106

CONCEPTO

DESCRIPCION

TOTAL DE PASIVOS CONTINGENTES

DE CONFORMIDAD CON EL ARTÍCULO 46 FRACCIÓN I, INCISO F DE LA LGCS, SE MANIFIESTA QUE NO SE CUENTA CON PASIVOS CONTINGENTES

Bajo protesta de decir verdad declaramos que los Estados Financieros y sus Notas, son razonablemente correctos y son responsabilidad del emisor

L.C.P. NORBERTO GPE. DELGADO MARTINEZ

M.C. MOISES RIOS PEREZ

DR. LEONARDO GERMAN GANDARILLA

JEFE DE DEPARTAMENTO DE RECURSOS  
FINANCIEROS

SECRETARIO ACADEMICO

RECTOR



# UNIVERSIDAD POLITÉCNICA DEL MAR Y LA SIERRA

## NOTAS A LOS ESTADOS FINANCIEROS

AL 30 DE JUNIO DE 2021

### a) NOTAS DE DESGLOSE

IC-NEF-06-2106

#### I) Notas al Estado de Situación Financiera

##### Activo

##### 1) Efectivo y Equivalentes

Descripción	2021	2020
Bancos/Tesorería	2,124,220.86	1,722,804.85

##### 2) Derechos a Recibir Efectivo y Equivalentes y Bienes o Servicios a Recibir

Descripción	2021	2020
Cuentas por Cobrar a Corto Plazo	844,950.34	1,370,089.35
Deudores Diversos por Cobrar a Corto Plazo	3,000.00	0.00
Otros Derechos a Recibir Efectivo o Equivalentes a Corto Plazo	5,553.65	4,450.54

##### 3) Bienes Disponibles para su Transformación o Consumo (inventarios)

Descripción	2021	2020
Edificios no Habitacionales	93,620,318.67	92,621,417.96
Infraestructura	5,721,095.56	3,722,276.21
Terrenos	1,332,522.51	1,332,522.51

##### 4) Inversiones Financieras

##### 5) Bienes Muebles, Inmuebles e Intangibles

Descripción	2021	2020
Mobiliario y Equipo de Administración	9,668,084.68	9,343,038.76
Mobiliario y Equipo Educativo y Recreativo	8,322,528.18	8,322,528.18
Equipo e Instrumental Médico y de Laboratorio	12,672,006.79	6,062,510.10
Vehículos y Equipo de Transporte	3,731,393.99	3,731,393.99
Maquinaria, Otros Equipos y Herramientas	7,076,410.29	6,303,537.09

##### 6) Estimaciones y Deterioros

Descripción	2021	2020
Depreciación Acumulada de Bienes Inmuebles	8,573,103.68	8,573,103.68
Depreciación Acumulada de Infraestructura	522,828.38	522,828.38
Depreciación Acumulada de Bienes Muebles	19,777,930.38	16,885,917.93
Amortización Acumulada de Activos Intangibles	362,334.22	362,334.22

##### 7) Otros Activos

##### Pasivo

##### 1) Cuentas por Pagar a Corto Plazo

Descripción	2021	2020
Servicios Personales por Pagar a Corto Plazo	0.00	0.00
Proveedores por Pagar a Corto Plazo	0.00	283,278.73
Retenciones y Contribuciones por Pagar a Corto Plazo	204,569.47	761,976.64

##### 2) Cuentas por Pagar a Largo Plazo

#### II) Notas al Estado de Actividades

## Ingresos de Gestión

### 1) Ingresos Presupuestales

Descripción	2021	2020
Ingresos por Venta de Bienes y Servicios de Organismos Descentralizados	846,981.00	1,485,515.00
Transferencias Internas y Asignaciones del Sector Público	4,717,342.00	11,418,577.48
Subsidios y Subvenciones	3,320,055.00	8,565,389.00

### 2) Otros Ingresos

Descripción	2021	2020
Otros Ingresos y Beneficios Varios	1.13	33.74

## Gastos y Otras Perdidas

### 1) Gastos Presupuestales

Descripción	2021	2020
Remuneraciones al Personal de Carácter Permanente	5,580,720.39	10,356,212.22
Remuneraciones Adicionales y Especiales	65,304.70	1,462,395.75
Seguridad Social	797,017.18	2,044,437.28
Materiales de Administración, Emisión de Documentos y Artículos Oficiales	55,456.20	564,172.85
Alimentos y Utensilios	30,146.51	109,950.73
Materias Primas y Materiales de Producción y Comercialización	0.00	1,953.60
Materiales y Artículos de Construcción y de Reparación	66,797.96	387,261.35
Productos Químicos, Farmacéuticos y de Laboratorio	29,332.41	136,836.53
Combustibles, Lubricantes y Aditivos	199,480.53	380,580.14
Vestuario, Blancos, Prendas de Protección y Artículos Deportivos	1,450.00	213,772.08
Herramientas, Refacciones y Accesorios Menores	33,422.84	169,175.86
Servicios Básicos	223,066.09	725,779.42
Servicios de Arrendamiento	0.00	120,431.21
Servicios Profesionales, Científicos y Técnicos y Otros Servicios	202,467.53	1,420,551.15
Servicios Financieros, Bancarios y Comerciales	107,677.96	174,039.50
Servicios de Instalación, Reparación, Mantenimiento y Conservación	300,118.23	1,536,740.89
Servicios de Comunicación Social y Publicidad	5,800.00	73,880.40
Servicios de Traslado y Viáticos	26,372.53	150,669.31
Servicios Oficiales	47,920.00	70,428.00
Otros Servicios Generales	137,760.65	389,459.02
Becas	5,000.00	0.00

### 2) Otros Gastos

Descripción	2021	2020
Depreciación de Bienes Inmuebles	0.00	6,831,838.12
Depreciación de Infraestructura	0.00	416,403.93
Depreciación de Bienes Muebles	2,892,012.45	4,710,158.31
Amortización de Activos Intangibles	0.00	2,333.56
Disminución de Bienes por pérdida, obsolescencia y deterioro	0.00	10,362.49
Otros Gastos Varios	1.41	2.83

## III) Notas al Estado de Variación de la Hacienda Pública

Descripción	2021	2020
HACIENDA PUBLICA/PATRIMONIO CONTRIBUIDO	131,626,218.32	120,921,082.45
Donaciones de Capital	125,715,782.10	115,010,646.23
Actualización de la Hacienda Pública/Patrimonio	5,910,436.22	5,910,436.22
HACIENDA PUBLICA /PATRIMONIO GENERADO	-13,311,954.89	-2,073,643.58
Resultados del Ejercicio (Ahorro/ Desahorro)	-1,922,946.44	-10,990,311.31
Resultados de Ejercicios Anteriores	-13,357,046.85	-2,118,735.54
Rectificaciones de Resultados de Ejercicios Anteriores	45,091.96	45,091.96

## IV) Notas al Estado de Flujos de Efectivo



### 1) Efectivo y Equivalentes

Descripción	2021	2020
Bancos/Tesorería	2,124,220.86	1,722,804.85

### 2) Adquisición de Bienes Muebles e Inmuebles

Descripción	2021	2020
Bienes Inmuebles, Infraestructura y Construcciones en Proceso		2,997,720.06
Terrenos		0.00
Edificios no Habitacionales		998,900.71
Infraestructura		1,998,819.35
Bienes Muebles		7,707,415.81
Mobiliario y Equipo de Administración		325,045.92
Mobiliario y Equipo Educativo y Recreativo		0.00
Equipo e Instrumental Médico y de Laboratorio		6,609,496.69
Vehículos y Equipo de Transporte		0.00
Maquinaria, Otros Equipos y Herramientas		772,873.20

### 3) Conciliación de los Flujos de Efectivo Netos de las Actividades de Operación y la cuenta de Ahorro/Desahorro

Descripción	2021	2020
Ahorro/Desahorro antes de rubros Extraordinarios	-4,814,960.30	-22,961,410.55
OTROS GASTOS Y PERDIDAS EXTRAORDINARIAS	2,892,013.86	11,971,099.24
Estimaciones, Depreciaciones, Deterioros, Obsolescencia y Amortizaciones	2,892,012.45	11,971,096.41
Depreciación de Bienes Inmuebles	0.00	6,831,838.12
Depreciación de Infraestructura	0.00	416,403.93
Depreciación de Bienes Muebles	2,892,012.45	4,710,158.31
Amortización de Activos Intangibles	0.00	2,333.56
Disminución de Bienes por pérdida, obsolescencia y deterioro	0.00	10,362.49
Otros Gastos	1.41	2.83
Otros Gastos Varios	1.41	2.83

## V) Conciliación Presupuestaria y Contable

### 1) Conciliación entre los Ingresos Presupuestarios y Contables

1. Ingresos Presupuestarios	8,884,378.00
<b>2. Más Ingresos contables no presupuestarios</b>	<b>1.13</b>
2.1 Ingresos Financieros	0.00
2.2 Incremento por Variación de Inventarios	0.00
2.3 Disminución del Exceso de Estimaciones por Pérdida o Deterioro u Obsolescencia	0.00
2.4 Disminución del Exceso de Provisiones	0.00
2.5 Otros Ingresos y Beneficios Varios	1.13
2.6 Otros Ingresos Contables No Presupuestarios	0.00
<b>3. Menos Ingresos Presupuestarios No Contables</b>	<b>0.00</b>
3.1 Aprovechamientos Patrimoniales	0.00
3.2 Ingresos Derivados de Financiamientos	0.00
3.3 Otros Ingresos Presupuestarios No Contables	0.00

### Ingresos Contables (4 = 1 + 2 - 3)

8,884,379.13

Bajo protesta de decir verdad declaramos que los Estados Financieros y sus Notas, son razonablemente correctos y son responsabilidad del emisor

L.C.P. NORBERTO GPE. DELGADO MARTINEZ

M.C. MOISE RICO PEREZ

DR. LEONARDO GERMAN GANDARILLA

JEFE DE DEPARTAMENTO DE RECURSOS  
FINANCIEROS

SECRETARIO ACADEMICO

RECTOR

## 2) Conciliación entre los Egresos Presupuestarios y Contables

<b>1. Total de egresos (presupuestarios)</b>	<b>7,915,311.71</b>
<b>2. Menos egresos presupuestarios no contables</b>	<b>0.00</b>
2.1 Materias Primas y Materiales de Producción y Comercialización	0.00
2.2 Materiales y Suministros	0.00
2.3 Mobiliario y Equipo de Administración	0.00
2.4 Mobiliario y Equipo Educativo y Recreativo	0.00
2.5 Equipo e Instrumental Médico y de Laboratorio	0.00
2.6 Vehículos y Equipo de Transporte	0.00
2.7 Equipo de Defensa y Seguridad	0.00
2.8 Maquinaria, Otros Equipos y Herramientas	0.00
2.9 Activos Biológicos	0.00
2.10 Bienes Inmuebles	0.00
2.11 Activos Intangibles	0.00
2.12 Obra Pública en Bienes de Dominio Público	0.00
2.13 Obra Pública en Bienes Propios	0.00
2.15 Compra de Títulos y Valores	0.00
2.16 Concesión de Préstamos	0.00
2.17 Inversiones en Fideicomisos, Mandatos y Otros Análogos	0.00
2.18 Provisiones para Contingencias y Otras Erogaciones Especiales	0.00
2.19 Amortización de la Deuda Pública	0.00
2.20 Adeudos de Ejercicios Fiscales Anteriores (ADEFAS)	0.00
2.21 Otros Egresos Presupuestarios No Contables	0.00
<b>3. Más gastos contables no presupuestales</b>	<b>2,892,013.86</b>
3.1 Estimaciones, Depreciaciones, Deterioros, Obsolescencia y Amortizaciones	2,892,012.45
3.2 Provisiones	0.00
3.3 Disminución de Inventarios	0.00
3.4 Aumento por Insuficiencia de Estimaciones por Pérdida o Deterioro u Obsolescencia	0.00
3.5 Aumento por Insuficiencia de Provisiones	0.00
3.6 Otros Gastos	1.41
3.7 Otros Gastos Contables No Presupuestarios	0.00
<b>4. Total de Gasto Contable (4 = 1 - 2 + 3)</b>	<b>10,807,325.57</b>
2.14 Acciones y Participaciones de Capital	0.00

Bajo protesta de decir verdad declaramos que los Estados Financieros y sus Notas, son razonablemente correctos y son responsabilidad del emisor

L.C.P. NORBERTO GPE. DELGADO MARTINEZ

M.C. MOISES RIOS PEREZ

DR. LEONARDO GERMAN GANDARILLA

JEFE DE DEPARTAMENTO DE RECURSOS  
FINANCIEROS

SECRETARIO ACADEMICO

RECTOR

b) NOTAS DE MEMORIA (CUENTAS DE ORDEN)

a) CUENTAS DE ORDEN DEUDORAS

8110	Ley de Ingresos Estimada	18,629,580.00
8130	Modificaciones a la Ley de Ingresos Estimada	303,980.45
8220	Presupuesto de Egresos por Ejercer	10,608,246.69
8240	Presupuesto de Egresos Comprometido	410,002.05
8270	Presupuesto de Egresos Pagado	7,915,311.71

CUENTAS DE ORDEN ACREEDORAS

8120	Ley de Ingresos por Ejecutar	10,049,182.45
8150	Ley de Ingresos Recaudada	8,884,378.00
8210	Presupuesto de Egresos Aprobado	18,629,580.00
8230	Modificaciones al Presupuesto de Egresos Aprobado	303,980.45

Bajo protesta de decir verdad declaramos que los Estados Financieros y sus Notas, son razonablemente correctos y son responsabilidad del emisor

L.C.P. NORBERTO GPE DEL SADO  
MARTINEZ

JEFE DE DEPARTAMENTO DE RECURSOS  
FINANCIEROS

M.C. MOISES RIOS PEREZ

SECRETARIO ACADEMICO

DR. LEONARDO GERMAN GANDARILLA

RECTOR

**UNIVERSIDAD POLITÉCNICA DEL MAR Y LA SIERRA**  
CARRETERA A POTRERILLOS DEL NOROTE KM3, LA CRUZ. UPM130614T44  
**NOTAS DE MEMORIA A 30 DE JUNIO DE 2021**

---

**CUENTAS DE ORDEN DEUDORAS**

8110	Ley de Ingresos Estimada	18,629,580.00
8130	Modificaciones a la Ley de Ingresos Estimada	303,980.45
8220	Presupuesto de Egresos por Ejercer	10,608,246.69
8240	Presupuesto de Egresos Comprometido	410,002.05
8270	Presupuesto de Egresos Pagado	7,915,311.71

**TOTAL** 37,867,120.90

**CUENTAS DE ORDEN ACREEDORAS**

8120	Ley de Ingresos por Ejecutar	10,049,182.45
8150	Ley de Ingresos Recaudada	8,884,378.00
8210	Presupuesto de Egresos Aprobado	18,629,580.00
8230	Modificaciones al Presupuesto de Egresos Aprobado	303,980.45

**TOTAL** 37,867,120.90

L.C.P. NORBERTO GPE. DELGADO MARTINEZ

JEFE DE DEPARTAMENTO DE RECURSOS  
FINANCIEROS

M.C. MOJIB RIOS PEREZ

SECRETARIO ACADEMICO

DR. LEONARDO GERMAN GANDARILLA

RECTOR



"2021, Año de la Independencia y la Grandeza de México."

## NOTAS A LOS ESTADOS FINANCIEROS

AL 30 DE JUNIO DE 2021

### c) NOTAS DE GESTIÓN ADMINISTRATIVA

#### 01.- Introducción

Los Estados Financieros de los entes públicos, proveen de información financiera a los principales usuarios de la misma, al congreso y a los ciudadanos.

El objetivo del presente documento es la revelación del contexto y de los aspectos económicos-financieros más relevantes que influyeron en las decisiones del periodo, y que deberán ser considerados en la elaboración de los estados financieros para la mayor comprensión de los mismos y sus particularidades.

De esta manera, se informa y explica la respuesta del gobierno a las condiciones relacionadas con la información financiera de cada periodo de gestión; además, de exponer aquellas políticas que podrían afectar la toma de decisiones en periodos posteriores.

#### 02.- Panorama Económico y Financiero

La Universidad Politécnica del Mar y La Sierra opera con recursos del Estado y de la Federación según convenio de colaboración firmado entre el Estado de Sinaloa y la federación, así como la captación de Recursos Propios por los conceptos de cobro de Derechos (inscripciones, reinscripciones, examen de ingreso, examen de recuperación, constancia escolar, reposición de credencial), cobro de Productos (fotocopiado, aportación mensual de cafetería)

#### 03.- Autorización e Historia

a). - Fecha de creación del ente:

La Universidad Politécnica del Mar y la Sierra es un organismo público descentralizado del Gobierno del Estado de Sinaloa, con personalidad jurídica y patrimonio propios, sectorizado a la Secretaría de Educación Pública y Cultura, fundada el 14 de junio de 2013 a partir del Decreto emitido por el C. Gobernador Constitucional del Estado de Sinaloa con domicilio en el Municipio de Elota.

b). - Principales cambios en su estructura:

La Universidad Politécnica del Mar y La Sierra ha sufrido cambios en su estructura básica desde su creación, mismos que ha autorizado la H. Junta Directiva en los informes realizados por la Institución, en apego a la normatividad emitida por la Coordinación de Universidades Tecnológicas y Politécnicas en cuanto a estructura organizacional y de acuerdo a la posibilidad presupuestal asignada para su funcionamiento.





## 04.- Organización y Objeto Social

### a). - Objeto social

La Universidad Politécnica del Mar y La Sierra forma parte del Sistema de Educación Superior del Gobierno del Estado de Sinaloa y adopta el modelo educativo del Subsistema de Universidades Politécnicas, con apego a las normas, políticas y lineamientos establecidos en común acuerdo, entre las autoridades educativas estatales y federales.

Con base en el acuerdo de creación, el objeto de la institución es:

- I.- Impartir educación superior en los niveles de profesional asociado, licenciatura, especialización, maestría y Doctorado, así como cursos de actualización en sus diversas modalidades, incluyendo educación a distancia, para preparar profesionales con una sólida formación científica, tecnológica y en valores, conscientes del contexto nacional e internacional, en lo económico, político, social, del medio ambiente y cultural;
- II.- Realizar la investigación aplicada y desarrollo tecnológico, pertinentes para el desarrollo económico y social de la región, del Estado y de la Nación;
- III.- Difundir el conocimiento y la cultura a través de la extensión universitaria y la formación a lo largo de la vida;
- IV.- Fomentar la vinculación interinstitucional;
- V.- Prestar servicios tecnológicos y de asesoría, que contribuyan a mejorar el desempeño de las empresas y de otras organizaciones de la región y del Estado, principalmente;
- VI.- Impartir programas de educación continua con orientación a la capacitación para el trabajo y al fomento de la cultura tecnológica en la región y en el Estado;
- VII.- Fomentar la investigación buscando encaminarla a la generación, difusión, transferencia, adaptación y aplicación del conocimiento, con la finalidad de presentar alternativas de solución a la variada y diversa problemática regional, estatal, nacional e internacional;
- VIII.- Pugnar por la difusión de la cultura, orientándola a la preservación, difusión y divulgación del desarrollo científico, tecnológico, artístico y cultural de la humanidad, así como a la vinculación de los programas con sectores sociales e instituciones del Estado, la región, el país y el extranjero, y;
- IX.- Ejecutar cualquier otro que permita consolidar el modelo educativo con base en competencias.

### b). - Principal actividad

Impartir educación superior en los niveles de profesional asociado, licenciatura, especialización, maestría y doctorado, así como cursos de actualización en sus diversas modalidades, incluyendo educación a distancia, para preparar profesionales con una sólida formación científica, tecnológica y en valores, conscientes del contexto nacional e internacional, en lo económico, político, social, del medio ambiente y cultural;

### c). - Ejercicio fiscal

Ejercicio Fiscal 2021



**SEP**  
SECRETARÍA DE  
EDUCACIÓN PÚBLICA

Carretera a la Cruz-Potrerrillos del Norote, K.M. 3, CP 82700,  
la Cruz, Edo. de Sinaloa.  
[www.upmys.edu.mx](http://www.upmys.edu.mx)

**UTP**  
DIRECCIÓN GENERAL DE UNIVERSIDADES  
TECNOLÓGICAS Y POLITÉCNICAS



d). - Régimen jurídico

La Universidad Politécnica del Mar y La Sierra es un Organismo Público Descentralizado del Gobierno del Estado de Sinaloa, creado por Decreto.

e). - Consideraciones fiscales del ente: revelar el tipo de contribuciones que esté obligado a pagar o retener.

### IMPUESTO SOBRE LA RENTA

- I. Declaración anual informativa de los ingresos obtenidos y los gastos efectuados del régimen de personas morales con fines no lucrativos.
- II. Impuesto sobre la renta.
- III. Entero de retenciones mensuales de ISR por sueldos y salarios.
- IV. Declaración Informativa mensual de Proveedores.

### IMPUESTO AL VALOR AGREGADO

-No aplica, Art. 3 de Ley del IVA..." Los Estados, el Distrito Federal y los Municipios, así como sus organismos descentralizados no efectuarán la retención a que se refiere este párrafo."

### IMPUESTO EMPRESARIAL A TASA ÚNICA

-No contribuyente por la percepción de sus ingresos conforme al artículo 4 fracción I de la Ley del Impuesto Empresarial a Tasa Única-

### IMPUESTO SOBRE NOMINAS

Contribuyente por los pagos efectuados por servicios personales subordinados conforme al art. 17 de la Ley de Hacienda del Estado de Sinaloa.

f). - Estructura organizacional básica

- H. Junta Directiva
- Rector
- Asistente de Rectoría
- Chofer del Rector
- Abogado General
- Jefe del Departamento de Vinculación (Estancias y Estadías)
- Bibliotecario
- Jefe de Oficina de Incubadora de Empresas
- Jefe de Oficina de Idiomas
- Jefe de Departamento de Asesorías y Tutorías
- Jefe de Departamento de Servicios Informáticos
- Secretario Académico
- Asistente Administrativo
- Jefe de Oficina de Programa Académico
- Jefe de Departamento de Servicios Escolares
- Profesor de Tiempo Completo "PTC A"
- Profesor de Tiempo Completo "PTC B"
- Profesor de Tiempo Completo "PTC C"
- Profesor de Asignatura "A"
- Profesor de Asignatura "B"
- Profesor de Asignatura "C"







"2021, Año de la Independencia y la Grandeza de México."

- Asistente Académico
- Secretario Administrativo
- Asistente Administrativo
- Jefe de Departamento de Recursos Financieros y Humanos
- Jefe de Oficina de Contabilidad
- Tesorero
- Jefe de Departamento de Planeación
- Jefe de Departamento de Recursos Materiales y Servicios generales
- Jefe de Departamento de Seguimiento de Obra
- Jefe de Oficina de Almacén y Activo Fijo
- Jefe de Mantenimiento
- Técnicos de Mantenimiento
- Chofer Gestor

g). - Fideicomisos, mandatos y análogos de los cuales es fideicomitente o fideicomisario.  
-No Aplica-

## 05.- Bases de Preparación de los Estados Financieros

a). - Los Estados Financieros y la información emanada de la contabilidad se sujeta a criterios de utilidad, confiabilidad, relevancia, comprensibilidad y de comparación, así como a otros atributos asociados a cada uno de ellos como oportunidad, veracidad, representatividad, objetividad, suficiencia, posibilidad de predicción e importancia relativa, con el fin de alcanzar la modernización y armonización que la Ley de Contabilidad Gubernamental determina.

Los registros se efectúan considerando la base acumulativa para la integración de la información presupuestaria y contable. Las contabilizaciones de las transacciones de gastos se realizan conforme a la fecha de su realización independientemente de la de su pago y la del ingreso se registra cuando existe jurídicamente el derecho de cobro.

El sistema facilita el reconocimiento de las operaciones de ingresos, gastos, activos, pasivos y patrimoniales.

Los Estados Financieros están apegados a las Normas de Información Financiera, Ley General de Contabilidad Gubernamental, Marco Conceptual de Contabilidad Gubernamental, Manual de Contabilidad Gubernamental y Medidas de Racionalidad, Disciplina y Eficiencia del Gasto Público.




Se observan las disposiciones legales locales aplicables en la Ley de Ingresos y presupuesto de egresos 2017, la Ley de Hacienda para los Municipios del Estado de Sinaloa, ley de Fiscalización del Estado de Sinaloa.

b). - La normatividad aplicada para el reconocimiento, valuación y revelación de los diferentes rubros de la información financiera, así como las bases de medición utilizadas para la elaboración de los estados financieros; por ejemplo: costo histórico, valor de realización, valor razonable, valor de recuperación o cualquier otro método empleado y los criterios de aplicación de los mismos.

c). - Postulados básicos.



Carretera a la Cruz-Potrerrillos del Norote, K.M. 3, CP 82700,  
la Cruz, Eloya, Sinaloa.  
www.upmys.edu.mx

"2021, Año de la Independencia y la Grandeza de México."

d). - Normatividad supletoria. En caso de emplear varios grupos de normatividades (normatividades supletorias), deberá realizar la justificación razonable correspondiente, su alineación con los PBCG y a las características cualitativas asociadas descritas en el MCCG (documentos publicados en el Diario Oficial de la Federación, agosto 2009).

e). - Para las entidades que por primera vez estén implementando el base devengado de acuerdo a la Ley de Contabilidad, deberán:

- Revelar las nuevas políticas de reconocimiento.

De acuerdo a lo establecido por el CONAC.

#### INGRESOS

Devengado. - Cuando exista jurídicamente el derecho al cobro.

Recaudado. - Cuando existe el cobro en efectivo o cualquier otro medio de pago

#### EGRESOS

Comprometido. - Cuando se existe la aprobación por una autoridad competente de un acto administrativo, u otro instrumento jurídico que formaliza una relación jurídica con terceros para la adquisición de bienes y servicios.

Devengado. - Cuando se reconoce de una obligación de pago a favor de terceros por la recepción de conformidad de bienes, servicios contratados.

Ejercido. - Cuando se emite una cuanta por liquidar aprobada por la autoridad competente

Pagado. - Cuando se realiza la cancelación total o parcial de las obligaciones de pago.

-Plan de implementación:

Se inicia el registro de las operaciones en BASE DEVENGADO a partir del mes de enero de 2014, con el apoyo de un sistema contable que integra el total de las operaciones del Ente: Ingresos, Sueldos, Predial, Pagos, Contabilidad, Presupuesto, Cuenta Pública, etc.

-Revelar los cambios en las políticas, la clasificación y medición de las mismas, así como su impacto en la información financiera.

## 06.- Políticas de Contabilidad Significativas

Las principales políticas contables de la Universidad se resumen a continuación:

Los estados financieros están en pesos históricos y no reconocen los efectos de la inflación en la información financiera contenidos en las Normas de Información Financiera, en tanto la CONAC no emita lo conducente.

La información se elabora conforme a las normas, criterios y principios técnicos emitidos por la CONAC y las disposiciones legales aplicables, obedeciendo a las mejores prácticas contables.

Para la clasificación y registro de las operaciones presupuestarias y contables se alinea el Clasificador por Objeto del Gasto, Clasificador por Tipo de Gasto, Clasificador Funcional del Gasto y Clasificador por Rubro de Ingresos emitidos por la Secretaría de Finanzas del Gobierno del Estado de Hidalgo al Plan de Cuentas emitido por la CONAC.

a). - Actualización: se informará del método utilizado para la actualización del valor de los activos, pasivos y Hacienda Pública y/o patrimonio y las razones de dicha elección. Así como informar de la desconexión o reconexión inflacionaria.

Se revalúa el importe correspondiente a Terrenos por realizarse proceso de escrituración de predio donde se asienta el edificio de docencia 1, el total representa el valor catastral asignado por el Municipio de Elota.



"2021, Año de la Independencia y la Grandeza de México."

b). - Informar sobre la realización de operaciones en el extranjero y de sus efectos en la información financiera gubernamental.

-No Aplica-

c). - Método de valuación de la inversión en acciones de Compañías subsidiarias no consolidadas y asociadas.

-No Aplica -

d). - Sistema y método de valuación de inventarios y costo de lo vendido.

-No Aplica -

e). - Beneficios y empleados: revelar el cálculo de la reserva actuarial, valor presente de los ingresos esperados comparado con el valor presente de la estimación de gastos tanto de los beneficiarios actuales como futuros.

-Las obligaciones que se deriven por concepto de indemnizaciones y compensaciones al personal, en ciertos casos de despido y renuncia se reconocen en el ejercicio en que se pagan. Las obligaciones por beneficios proyectados y/o actuales, así como el costo neto del periodo, referentes al boletín B-3 "Beneficios a los empleados", no se cuantifican ni se registran, ya que es política del organismo considerarlos como gastos en el ejercicio en que ocurran.

f). - Provisiones: objetivo de su creación, monto y plazo.

-No Aplica -

g). - Reservas: objetivo de su creación, monto y plazo.

-No Aplica -

h). - Cambios en políticas contables y corrección de errores junto con la revelación de los efectos que se tendrá en la información financiera del ente público, ya sea retrospectivos o prospectivos.

Los estados financieros, están en pesos históricos y no reconocen los efectos de la inflación en la información financiera contenidos en el boletín B-10 de las Normas de Información Financiera (NIFS), y sus adecuaciones emitidos por el Instituto Mexicano de Contadores Públicos, A.C.

La entidad registra sus propiedades y equipo a costo de adquisición, (excepto donación en proceso de regularización), incluyendo el costo de traslado, impuestos, reparaciones mayores y mejoras a los activos.

i). - Reclasificaciones: Se deben revelar todos aquellos movimientos entre cuentas por efectos de cambios en los tipos de operaciones.

-No Aplica -

j). - Depuración y cancelación de saldos.

-Se realizan por observaciones de auditoría a estados financieros efectuadas al ente público por auditor externo certificado e informando al máximo órgano de gobierno de la entidad-

## 07.- Posición en Moneda Extranjera y Protección por Riesgo Cambiario

a). - Activos en moneda extranjera

-No Aplica -

b). - Pasivos en moneda extranjera

-No Aplica -



**SEP**  
SECRETARÍA DE  
EDUCACIÓN PÚBLICA

Carretera a la Cruz-Potrerrillos del Norote, K.M. 3, CP 82700,  
la Cruz, Elota, Sinaloa.  
[www.upmys.edu.mx](http://www.upmys.edu.mx)

**UTP**  
DIRECCIÓN GENERAL DE UNIVERSIDADES  
TECNOLÓGICAS Y POLITÉCNICAS

c). - Posición en moneda extranjera  
-No Aplica -

d). - Tipo de cambio  
-No Aplica -

e). - Equivalente en moneda nacional  
-No Aplica -

### 08.- Reporte Analítico del Activo

a). - Vida útil o porcentajes de depreciación, deterioro o amortización utilizados en los diferentes tipos de activos.

De acuerdo a los parámetros de estimación de vida útil y porcentajes de depreciación sugeridos por la CONAC, los bienes de la Universidad Politécnica del Mar y la Sierra son afectados de la siguiente manera:

Concepto	Años de vida útil	% de depreciación anual
<b>BIENES INMUEBLES, INFRAESTRUCTURA Y CONSTRUCCIONES EN PROCESO</b>		
Viviendas	50	2
Edificios No Habitacionales	30	3.3
Infraestructura	25	4
Otros Bienes Inmuebles	20	5
<b>BIENES MUEBLES</b>		
<b>Mobiliario y Equipo de Administración</b>		
Muebles de Oficina y Estantería	10	10
Muebles, Excepto De Oficina Y Estantería	10	10
Equipo de Cómputo y de Tecnologías de la Información	3	33.3
Otros Mobiliarios y Equipos de Administración	10	10
<b>Mobiliario y Equipo Educacional y Recreativo</b>		
Equipos y Aparatos Audiovisuales	3	33.3
Aparatos Deportivos	5	20
Cámaras Fotográficas y de Video	3	33.3
Otro Mobiliario y Equipo Educacional y Recreativo	5	20
<b>Equipo e Instrumental Médico y de Laboratorio</b>		
Equipo Médico y de Laboratorio	5	20
Instrumental Médico y de Laboratorio	5	20

Concepto	Años de vida útil	% de depreciación anual
<b>Equipo de Transporte</b>		
Automóviles y Equipo Terrestre	5	20
Carrocerías y Remolques	5	20
Equipo Aeroespacial	5	20
Equipo Ferroviario	5	20
Embarcaciones	5	20
Otros Equipos de Transporte	5	20
<b>Equipo de Defensa y Seguridad<sup>1</sup></b>	*	*
<b>Maquinaria, Otros Equipos y Herramientas</b>		
Maquinaria y Equipo Agropecuario	10	10
Maquinaria y Equipo Industrial	10	10
Maquinaria y Equipo de Construcción	10	10
Sistemas de Aire Acondicionado, Calefacción y de Refrigeración Industrial y Comercial	10	10
Equipo de Comunicación y Telecomunicación	10	10
Equipos de Generación Eléctrica, Aparatos y Accesorios Eléctricos	10	10
Herramientas y Máquinas-Herramienta	10	10
Otros Equipos	10	10
<b>Activos Biológicos</b>		
Bovinos	5	20
Porcinos	5	20
Aves	5	20
Ovinos y Caprinos	5	20
Peces y Acuicultura	5	20
Equinos	5	20
Especies Menores y de Zoológico	5	20
Árboles y Plantas	5	20
Otros Activos Biológicos	5	20

b) Cambios en el porcentaje de depreciación o valor residual de los activos.  
-No Aplica -



"2021, Año de la Independencia y la Grandeza de México."

c) Importe de los gastos capitalizados en el ejercicio, tanto financieros como de investigación y desarrollo:

No se tienen este tipo de gastos

d) Riesgos por tipo de cambio o tipo de interés de las inversiones financieras:

No se tienen inversiones financieras en moneda extranjera

e) Valor activado en el ejercicio de los bienes construidos por la entidad:

Los bienes construidos durante 2012 se reconocen dentro de ACTIVO a su costo histórico, de conformidad con el artículo 29 de la Ley General de Contabilidad Gubernamental.

f) Otras circunstancias de carácter significativo que afecten el activo, tales como bienes en garantía, señalados en embargos, litigios, títulos de inversiones entregados en garantías, baja significativa del valor de inversiones financieras, etc.:

No se tienen situaciones importantes que afecten los activos del Ente

g) Desmantelamiento de Activos, procedimientos, implicaciones, efectos contables:

No se tienen desmantelamiento de Activos

h) Administración de activos; planeación con el objetivo de que el ente los utilice de manera más efectiva:

Se utilizan los activos con la operación y mantenimiento óptimo.

**Adicionalmente, se deben incluir las explicaciones de las principales variaciones en el activo, en cuadros comparativos como sigue:**

a) Inversiones en valores:

No se tienen inversiones en valores.

b) Patrimonio de Organismos descentralizados de Control Presupuestario Indirecto:

No se tiene Patrimonio en Organismos descentralizados de Control Presupuestario Indirecto

c) Inversiones en empresas de participación mayoritaria:

No se tiene inversión en este tipo de empresas.

d) Inversiones en empresas de participación minoritaria:

No se tiene inversión en este tipo de empresas.

e) Patrimonio de organismos descentralizados de control presupuestario directo, según corresponda:

No se tiene Patrimonio en Organismos descentralizados de Control Presupuestario directo





## 09.- Fideicomisos, Mandatos y Análogos

a).- Por ramo administrativo que los reporta

-No Aplica -

b).- Enlistar los de mayor monto de disponibilidad, relacionando aquéllos que conforman el 80% de las disponibilidades.

-No Aplica -

## 10.- Reporta de la Recaudación

a). - Análisis del comportamiento de la recaudación correspondiente al ente público o cualquier tipo de ingreso, de forma separada los ingresos locales de los federales.

UNIVERSIDAD POLITECNICA DEL MAR Y LA SIERRA CÉDULA DE INGRESOS EJERCICIO 2021					
MES	ESTATALES	FEDERALES	INGRESOS PROPIOS	INGRESOS EXTRAORDINARIOS	TOTALES
Enero	\$0.00	\$0.00	\$119,440.00	\$0.01	\$119,440.01
Febrero	\$1,205,140.00	\$0.00	\$178,240.00	\$0.46	\$1,383,380.46
Marzo	\$631,820.00	\$1,328,022.00	\$280,425.00	\$0.00	\$2,240,267.00
Abril	\$1,492,600.00	\$664,011.00	\$0.00	\$0.40	\$2,156,611.40
Mayo	\$693,891.00	\$664,011.00	\$0.00	\$0.07	\$1,357,902.07
Junio	\$693,891.00	\$664,011.00	\$0.00	\$0.19	\$1,357,902.19
Julio	\$0.00	\$0.00	\$0.00	\$0.00	\$0.00
Agosto	\$0.00	\$0.00	\$0.00	\$0.00	\$0.00
Septiembre	\$0.00	\$0.00	\$0.00	\$0.00	\$0.00
Octubre	\$0.00	\$0.00	\$0.00	\$0.00	\$0.00
Noviembre	\$0.00	\$0.00	\$0.00	\$0.00	\$0.00
Diciembre	\$0.00	\$0.00	\$0.00	\$0.00	\$0.00
<b>TOTAL</b>	<b>\$4,717,342.00</b>	<b>\$3,320,055.00</b>	<b>\$578,105.00</b>	<b>\$1.13</b>	<b>\$8,615,503.13</b>





"2021, Año de la Independencia y la Grandeza de México."

b). - Proyección de la recaudación e ingresos en el mediano plazo.

INGRESOS POR RECAUDAR SUBSIDIO ESTATAL 2021	SERVICIOS PERSONALES		GASTO OPERATIVO		TOTALES
	1RA QNA.	2DA QNA.	1RA QNA.	2DA QNA.	
Enero	\$ 296,410.00	\$ 296,410.00	\$ 50,535.50	\$ 50,535.50	\$693,891.00
Febrero	\$ 296,410.00	\$ 296,410.00	\$ 50,535.50	\$ 50,535.50	\$693,891.00
Marzo	\$ 296,410.00	\$ 296,410.00	\$ 50,535.50	\$ 50,535.50	\$693,891.00
Abril	\$ 296,410.00	\$ 296,410.00	\$ 50,535.50	\$ 50,535.50	\$693,891.00
Mayo	\$ 296,410.00	\$ 296,410.00	\$ 50,535.50	\$ 50,535.50	\$693,891.00
Junio	\$ 296,410.00	\$ 296,410.00	\$ 50,535.50	\$ 50,535.50	\$693,891.00
Julio	\$ 296,410.00	\$ 296,410.00	\$ 50,535.50	\$ 50,535.50	\$693,891.00
Agosto	\$ 296,410.00	\$ 296,410.00	\$ 50,535.50	\$ 50,535.50	\$693,891.00
Septiembre	\$ 296,410.00	\$ 296,410.00	\$ 50,535.50	\$ 50,535.50	\$693,891.00
Octubre	\$ 296,410.00	\$ 296,410.00	\$ 50,535.50	\$ 50,535.50	\$693,891.00
Noviembre	\$ 296,410.00	\$ 296,410.00	\$ 50,535.50	\$ 50,535.50	\$693,891.00
Diciembre	\$ 748,349.00	\$ 748,349.00	\$ 50,592.50	\$ 50,592.50	\$1,597,883.00
<b>TOTAL DEL PRESUPUESTO 2021</b>	<b>\$4,008,859.00</b>	<b>\$4,008,859.00</b>	<b>\$606,483.00</b>	<b>\$606,483.00</b>	<b>\$9,230,684.00</b>

INGRESOS POR RECAUDAR SUBSIDIO FEDERAL 2021 UPMYS	TOTAL
ENERO	\$ -
FEBRERO	\$ 664,011.00
MARZO	\$ 664,011.00
ABRIL	\$ 664,011.00
MAYO	\$ 664,011.00
JUNIO	\$ 664,011.00
JULIO	\$ 664,011.00
AGOSTO	\$ 664,011.00
SEPTIEMBRE	\$ 664,011.00
OCTUBRE	\$ 1,034,011.00
NOVIEMBRE	\$ 1,092,797.00
DICIEMBRE	\$ -
<b>TOTAL PRESUPUESTO 2021</b>	<b>\$7,438,896.00</b>







"2021, Año de la Independencia y la Grandeza de México."

UNIVERSIDAD POLITÉCNICA DEL MAR Y LA SIERRA

PROYECTO DE PRESUPUESTO DE INGRESOS PROPIOS 2021

CONCEPTO DE INGRESOS PROPIOS 2021	COSTO	ALUMNOS QUE APLICAN	ENERO	FEBRERO	MARZO	ABRIL	MAYO	JUNIO	JULIO	AGOSTO	SEPTIEMBRE	OCTUBRE	NOVIEMBRE	DICIEMBRE	TOTAL POR RECAUDAR
<b>INSCRIPCIONES Y CUOTA</b>															
PRODEPORTE	\$600.00	570	\$ -	\$ -	\$ -	\$ -	\$ -	\$ -	\$ -	\$ -	\$ 342,000.00	\$ -	\$ -	\$ -	\$ 342,000.00
REINSCRIPCIONES	\$250.00	450	\$ 112,500.00	\$ -	\$ -	\$ -	\$ -	\$ -	\$ -	\$ -	\$ -	\$ -	\$ -	\$ -	\$ 112,500.00
REINSCRIPCIONES	\$250.00	450	\$ -	\$ -	\$ -	\$ -	\$ 112,500.00	\$ -	\$ -	\$ -	\$ -	\$ -	\$ -	\$ -	\$ 112,500.00
EXBACH PREINSCRIPCIÓN	\$300.00	230	\$ -	\$ -	\$ -	\$ -	\$ -	\$ 60,000.00	\$ -	\$ 30,000.00	\$ -	\$ -	\$ -	\$ -	\$ 90,000.00
COLEGIATURAS	\$350.00	450	\$ 157,500.00	\$ 157,500.00	\$ 157,500.00	\$ 157,500.00	\$ 157,500.00	\$ 157,500.00	\$ 157,500.00	\$ 157,500.00	\$ -	\$ -	\$ -	\$ -	\$ 1,260,000.00
COLEGIATURAS (INCREM)	\$350.00	570	\$ -	\$ -	\$ -	\$ -	\$ -	\$ -	\$ -	\$ -	\$ 199,500.00	\$ 199,500.00	\$ 199,500.00	\$ 199,500.00	\$ 798,000.00
CONVENIO CAFETERIA			\$ 6,000.00	\$ 6,000.00	\$ 6,000.00	\$ 6,000.00	\$ 6,000.00	\$ 6,000.00	\$ 6,000.00	\$ 6,000.00	\$ 6,000.00	\$ 6,000.00	\$ 6,000.00	\$ 6,000.00	\$ 72,000.00
COPIAS E IMPRESIONES			\$ 3,000.00	\$ 3,000.00	\$ 3,000.00	\$ 3,000.00	\$ 3,000.00	\$ 3,000.00	\$ 3,000.00	\$ 3,000.00	\$ 3,000.00	\$ 3,000.00	\$ 3,000.00	\$ 3,000.00	\$ 36,000.00
TITULACION	\$1,500.00	70	\$ 75,000.00	\$ 30,000.00	\$ -	\$ -	\$ -	\$ -	\$ -	\$ -	\$ -	\$ -	\$ -	\$ -	\$ 105,000.00
<b>TOTALES</b>			<b>\$354,000.00</b>	<b>\$196,500.00</b>	<b>\$166,500.00</b>	<b>\$166,500.00</b>	<b>\$279,000.00</b>	<b>\$226,500.00</b>	<b>\$166,500.00</b>	<b>\$196,500.00</b>	<b>\$550,500.00</b>	<b>\$208,500.00</b>	<b>\$208,500.00</b>	<b>\$208,500.00</b>	<b>\$2,928,000.00</b>
<b>MONTO DESTINADO A BECAS A ALUMNOS POR DIFERENTES CONCEPTOS: PROMEDIO, ACTIVIDADES CULTURALES, DEPORTIVAS Y ACADÉMICAS</b>															
67%															
<b>TOTAL PPTO INGRESOS PROPIOS A RECAUDAR</b>															
<b>\$1,960,000.00</b>															
			\$236,967.60	\$131,537.10	\$111,455.10	\$111,455.10	\$186,762.60	\$151,619.10	\$111,455.10	\$131,537.10	\$368,504.70	\$139,569.90	\$139,569.90	\$139,569.90	

\*INSCRIPCIONES: EN SEPTIEMBRE PAGAN NUEVO INGRESO E INSCRIPCIONES A NUEVO CICLO ESCOLAR LOS ALUMNOS QUE CURSAN ACTUALMENTE CUALQUIER CARRERA.

\*REINSCRIPCIONES: EN ENERO Y MAYO PAGAN QUE ACTUALMENTE CURSAN CUALQUIER CARRERA PAGAN REINSCRIPCIÓN AL CUATRIMESTRE SIGUIENTE.

\*CENEVALES: EN JUNIO SE TIENE PROGRAMADO LA APLICACIÓN DE EXAMENES CENEVALES A ALUMNOS ASPIRANTES A CURSAR CUALQUIER CARRERA

## 11.- Información sobre la Deuda y el Reporte Analítico de la Deuda

a) Utilizar al menos los siguientes indicadores: deuda respecto al PIB y deuda respecto a la recaudación tomando, como mínimo, un período igual o menor a 5 años.

-No se tiene Deuda Pública-

b) Información de manera agrupada por tipo de valor gubernamental o instrumento financiero en la que se considere intereses, comisiones, tasa, perfil de vencimiento y otros gastos de la deuda.

Se anexará la información en las notas de desglose.

## 12.- Calificaciones otorgadas

Informar, tanto del ente público como cualquier transacción realizada, que haya sido sujeta a una calificación crediticia.

-No Aplica -

## 13.- Proceso de Mejora

- a). - Principales Políticas de control interno
- b). - Medidas de desempeño financiero, metas y alcance.

## 14.- Información por Segmentos

Cuando se considere necesario se podrá revelar la información financiera de manera segmentada debido a la diversidad de las actividades y operaciones que se realizan los entes públicos, ya que la misma proporciona información acerca de las diferentes actividades operativas en las cuales participa, de los productos o servicios que maneja, de los diferentes áreas geográficas, de los grupos



homogéneos con el objetivo de entender el desempeño del ente, evaluar mejor los riesgos y beneficios del mismo; y entenderlo como un todo y sus partes integrantes.

Consecuentemente, esta información contribuye al análisis más preciso de la situación financiera, grados y fuentes de riesgo y crecimiento potencial de negocio.

## 15.- Eventos Posteriores al Cierre

El ente público informará el efecto en sus estados financieros de aquellos hechos ocurridos en el periodo posterior al que informa, que proporcionan mayor evidencia sobre eventos que le afectan económicamente y que no se conocían a la fecha de cierre.

## 16.- Partes Relacionadas

Se debe establecer por escrito que no existen partes relacionadas que pudieran ejercer influencia significativa sobre la toma de decisiones financieras y operativas.

-No Aplica -

## 17.- Responsabilidad sobre la Presentación Razonable de los Estados Financieros

Los Estados Financieros deberán estar rubricados en cada página de los mismos e incluir al final la siguiente leyenda:

"Bajo protesta de decir verdad declaramos que los Estados Financieros y sus notas, son razonablemente correctos y son responsabilidad del emisor".

Las notas descritas son parte integral de los Estados Financieros de la Universidad Politécnica del Mar y la Sierra al mes de JUNIO 2021

Bajo protesta de decir verdad declaramos que los estados financieros y sus notas son razonablemente correctos y son responsabilidad del emisor.

**L.C.P. NORBERTO GPE. DELGADO MARTINEZ**  
**JEFE DE RECURSOS FINANCIEROS**  
**UNIVERSIDAD POLITECNICA DEL MAR Y LA SIERRA**



**UNIVERSIDAD POLITÉCNICA DEL MAR Y LA SIERRA**  
**ESTADO ANALÍTICO DE INGRESOS**  
**DEL 1 DE ENERO AL 30 DE JUNIO DE 2021**

IPT-EAI-10-2106

Rubro de Ingresos	Ingreso				Diferencia (6 = 5 - 1)
	Estimado (1)	Ampliaciones y Reducciones (2)	Modificado (3 = 1 + 2)	Devengado (4)	
Impuestos	0	0	0	0	0
Cuotas y Aportaciones de Seguridad Social	0	0	0	0	0
Contribuciones de Mejoras	0	0	0	0	0
Derechos	0	0	0	0	0
Productos	0	0	0	0	0
Aprovechamientos	0	0	0	0	0
Ingresos por Venta de Bienes, Prestación de Servicios y Otros Ingresos	1,960,000.00	0	1,960,000.00	846,981.00	846,981.00
Participaciones, Aportaciones, Convenios, Incentivos Derivados de la Colaboración Fiscal y Fondos Distintos de Aportaciones	0	0	0	0	0
Transferencias, Asignaciones, Subsidios y Subvenciones, y Pensiones y Jubilaciones	16,669,580.00	0	16,669,580.00	8,037,397.00	8,037,397.00
Ingresos Derivados de Financiamientos	0	303,980.45	303,980.45	0	0
<b>Total</b>	<b>18,629,580.00</b>	<b>303,980.45</b>	<b>18,933,560.45</b>	<b>8,884,378.00</b>	<b>8,884,378.00</b>

**Ingresos excedentes 0.00**

Estado Analítico de Ingresos Por Fuente de Financiamiento	Ingreso				Diferencia (6 = 5 - 1)
	Estimado (1)	Ampliaciones y Reducciones (2)	Modificado (3 = 1 + 2)	Devengado (4)	
<b>Ingresos del Poder Ejecutivo Federal o Estatal y de los Municipios</b>	0	0	0	0	0
Impuestos	0	0	0	0	0
Cuotas y Aportaciones de Seguridad Social	0	0	0	0	0
Contribuciones de Mejoras	0	0	0	0	0
Derechos	0	0	0	0	0
Productos	0	0	0	0	0
Aprovechamientos	0	0	0	0	0
Participaciones, Aportaciones, Convenios, Incentivos Derivados de la Colaboración Fiscal y Fondos Distintos de Aportaciones	0	0	0	0	0
Transferencias, Asignaciones, Subsidios y Subvenciones, y Pensiones y Jubilaciones	0	0	0	0	0
<b>Ingresos de los Entes Públicos de los Poderes Legislativo y Judicial, de los Organismos Autónomos y del Sector Paraestatal o Paramunicipal, así como de las Empresas Productivas del Estado</b>	0	0	0	0	0
Cuotas y Aportaciones de Seguridad Social	0	0	0	0	0
Productos	0	0	0	0	0
Ingresos por Venta de Bienes, Prestación de Servicios y Otros Ingresos	1,960,000.00	0	1,960,000.00	846,981.00	846,981.00
Transferencias, Asignaciones, Subsidios y Subvenciones, y Pensiones y Jubilaciones	16,669,580.00	0	16,669,580.00	8,037,397.00	8,037,397.00
Ingresos Derivados de Financiamientos	0	303,980.45	303,980.45	0	0
<b>Total</b>	<b>18,629,580.00</b>	<b>303,980.45</b>	<b>18,933,560.45</b>	<b>8,884,378.00</b>	<b>8,884,378.00</b>

**Ingresos excedentes 0.00**

Bajo protesta de decir verdad declaramos que los Estados Financieros y sus Anexos, son razonablemente correctos y son responsabilidad del emisor

M.C. MOSES RÍOS PEREZ  
 SECRETARIO ACADEMICO

DR. LEONARDO GERMAN BANDARRILLA  
 RECTOR

# UNIVERSIDAD POLITÉCNICA DEL MAR Y LA SIERRA


## ESTADO ANALITICO DE PRESUPUESTO DE INGRESOS/CLASIFICACION ECONOMICA AL MES DE JUNIO DE 2021


CLASIF. ECONOMICA	Ingreso					Diferencia (6 = 5 - 1)
	Estimado (1)	Ampliaciones y Reducciones (2)	Modificado (3 = 1 + 2)	Devengado (4)	Recaudado (5)	
<b>1000 INGRESOS</b>	18,629,580.00	303,980.45	18,933,560.45	8,884,378.00	8,884,378.00	-9,745,202.00
<b>1100 INGRESOS CORRIENTES</b>	18,629,580.00	303,980.45	18,933,560.45	8,884,378.00	8,884,378.00	-9,745,202.00
1160 Venta de Bienes y Servicios de Entidades del bierno Federal Ingresos de Explotaci n de Entic	1,960,000.00	303,980.45	2,263,980.45	846,981.00	846,981.00	-1,113,019.00
1161 Ventas de establecimientos no de mercado	1,960,000.00	303,980.45	2,263,980.45	846,981.00	846,981.00	-1,113,019.00
1180 Transferencias, Asignaciones y Donativos Corrientes R recibidos	16,669,580.00	0.00	16,669,580.00	8,037,397.00	8,037,397.00	-8,632,183.00
1181 Del sector privado	7,438,896.00	0.00	7,438,896.00	3,320,055.00	3,320,055.00	-4,118,841.00
1182 Del sector público	9,230,684.00	0.00	9,230,684.00	4,717,342.00	4,717,342.00	-4,513,342.00


**Total** **18,629,580.00** **303,980.45** **18,933,560.45** **8,884,378.00** **8,884,378.00**

**Ingresos excedentes**

**0.00**

  
 L.C.P. NORBERTO GPE DE GADO  
MARTINEZ

  
 M.C. MOSES RUIOS PEREZ  
SECRETARIO ACADEMICO

  
 DR. LEONARDO GERMAN  
GANDARILLA  
RECTOR

Bajo protesta de decir verdad declaramos que Ips Estados Financieros y sus notas, son razonablemente correctos y son responsabilidad del emisor

# UNIVERSIDAD POLITÉCNICA DEL MAR Y LA SIERRA

## ESTADO ANALITICO DE PRESUPUESTO DE INGRESOS/CLASIFICACION FUENTE FINANCIAMIENTO AL MES DE JUNIO DE 2021

CLASIF. FUENTE FINANCIAMIENTO	Ingreso					Diferencia (6 = 5 - 1)
	Estimado (1)	Ampliaciones y Reducciones (2)	Modificado (3 = 1 + 2)	Devengado (4)	Recaudado (5)	
	18,629,580.00	303,980.45	18,933,560.45	8,884,378.00	8,884,378.00	-9,745,202.00
<b>Total</b>	<b>18,629,580.00</b>	<b>303,980.45</b>	<b>18,933,560.45</b>	<b>8,884,378.00</b>	<b>8,884,378.00</b>	<b>0.00</b>

1 No Etiquetado

**Total**

**18,629,580.00**

**18,933,560.45**

**8,884,378.00**

**8,884,378.00**

**303,980.45**

**18,629,580.00**

  
 L.C.P. NORBERTO GPE. DELGADO  
 MARTINEZ  
 JEFE DE DEPARTAMENTO DE  
 RECURSOS FINANCIEROS

  
 M.C. MOISES ROS PEREZ  
 SECRETARIO ACADEMICO

  
 DR. LEONARDO GERMAN  
 GANDARILLA  
 RECTOR

Ingresos excedentes


0.00


Bajo protesta de decir verdad declaramos que los Estados Financieros y sus notas, son razonablemente correctos y son responsabilidad del emisor


# UNIVERSIDAD POLITÉCNICA DEL MAR Y LA SIERRA

## ESTADO ANALITICO DE PRESUPUESTO DE INGRESOS/CRI AL MES DE JUNIO DE 2021

CLASIF. RUBRO INGRESO	Ingreso				Recaudado (5)	Diferencia (6 = 5 - 1)
	Estimado (1)	Ampliaciones y Reducciones (2)	Modificado (3 = 1 + 2)	Devengado (4)		
700000 Ingresos por Venta de Bienes, Prestación de Servicios y Otros Ingresos	1,960,000.00	0.00	1,960,000.00	846,981.00	846,981.00	-1,113,019.00
730000 Ingresos por Venta de Bienes y Prestación de Servicios de Entidades Parastatales y Fidei	1,960,000.00	0.00	1,960,000.00	846,981.00	846,981.00	-1,113,019.00
730100 INGRESOS PROPIOS	1,960,000.00	0.00	1,960,000.00	846,981.00	846,981.00	-1,113,019.00
730101 COLEGIATURAS	1,710,000.00	0.00	1,710,000.00	734,481.00	734,481.00	-975,519.00
730102 OTROS INGRESOS	100,000.00	0.00	100,000.00	13,500.00	13,500.00	-86,500.00
730103 TITULACION	150,000.00	0.00	150,000.00	99,000.00	99,000.00	-51,000.00
900000 Transferencias, Asignaciones, Subsidios y Subvenciones, y Pensiones y Jubilaciones	16,669,580.00	0.00	16,669,580.00	8,037,397.00	8,037,397.00	-8,632,183.00
910000 Transferencias y Asignaciones	9,230,684.00	0.00	9,230,684.00	4,717,342.00	4,717,342.00	-4,513,342.00
910100 SUBSIDIOS Y SUBVENCIONES	9,230,684.00	0.00	9,230,684.00	4,717,342.00	4,717,342.00	-4,513,342.00
910101 SUBSIDIO ESTATAL	9,230,684.00	0.00	9,230,684.00	4,717,342.00	4,717,342.00	-4,513,342.00
930000 Subsidios y Subvenciones	7,438,896.00	0.00	7,438,896.00	3,320,055.00	3,320,055.00	-4,118,841.00
930100 SUBSIDIOS	7,438,896.00	0.00	7,438,896.00	3,320,055.00	3,320,055.00	-4,118,841.00
930102 SUBSIDIO FEDERAL	7,438,896.00	0.00	7,438,896.00	3,320,055.00	3,320,055.00	-4,118,841.00
000000 Ingresos Derivados de Financiamientos	0.00	303,980.45	303,980.45	0.00	0.00	0.00
030000 Financiamiento Interno	0.00	303,980.45	303,980.45	0.00	0.00	0.00
030100 Remanentes de Ejercicios Anteriores	0.00	303,980.45	303,980.45	0.00	0.00	0.00
030109 REMANENTE DE INGRESOS PROPIOS	0.00	303,980.45	303,980.45	0.00	0.00	0.00
<b>Total</b>	<b>18,629,580.00</b>	<b>303,980.45</b>	<b>18,933,560.45</b>	<b>8,884,378.00</b>	<b>8,884,378.00</b>	<b>0.00</b>


  
 L.C.P. NORBERTO CPE. DELGADO MARTINEZ  
 JEFE DE DEPARTAMENTO DE RECURSOS FINANCIEROS


  
 M.C. NOSES ROS PEREZ  
 SECRETARIO ACADEMICO


  
 DR. LEONARDO GERMAN GANDARILLA  
 RECTOR

Bajo protesta de decir verdad declaramos que los Estados Financieros y sus notas, son razonablemente correctos y son responsabilidad del emisor



**UNIVERSIDAD POLITÉCNICA DEL MAR Y LA SIERRA**  
ESTADO ANALÍTICO DE INGRESOS POR RUBRO, TIPO, CLASE, CONCEPTO


DEL 1 DE ENERO AL 30 DE JUNIO DE 2021


IPT-EAIRTCC-11-2106


Rubro / Tipo / Clase / Concepto	Ingreso					Diferencia (6 = 5 - 1)
	Estimado	Ampliaciones y Reducciones	Modificado	Devengado	Recaudado	
	(1)	(2)	(3 = 1 + 2)	(4)	(5)	
700000 Ingresos por Venta de Bienes, Prestación de Servicios y Otr	1,960,000.00	0.00	1,960,000.00	846,981.00	846,981.00	-1,113,019.00
730000 Ingresos por Venta de Bienes y Prestación de Servicios de Ent	1,960,000.00	0.00	1,960,000.00	846,981.00	846,981.00	-1,113,019.00
730100 INGRESOS PROPIOS	1,960,000.00	0.00	1,960,000.00	846,981.00	846,981.00	-1,113,019.00
730101 COLEGIATURAS	1,710,000.00	0.00	1,710,000.00	734,481.00	734,481.00	-975,519.00
730102 OTROS INGRESOS	100,000.00	0.00	100,000.00	13,500.00	13,500.00	-86,500.00
730103 TITULACION	150,000.00	0.00	150,000.00	99,000.00	99,000.00	-51,000.00
900000 Transferencias, Asignaciones, Subsidios y Subvenciones, y	16,669,580.00	0.00	16,669,580.00	8,037,397.00	8,037,397.00	-8,632,183.00
910000 Transferencias y Asignaciones	9,230,684.00	0.00	9,230,684.00	4,717,342.00	4,717,342.00	-4,513,342.00
910100 SUBSIDIOS Y SUBVENCIONES	9,230,684.00	0.00	9,230,684.00	4,717,342.00	4,717,342.00	-4,513,342.00
910101 SUBSIDIO ESTATAL	9,230,684.00	0.00	9,230,684.00	4,717,342.00	4,717,342.00	-4,513,342.00
930000 Subsidios y Subvenciones	7,438,896.00	0.00	7,438,896.00	3,320,055.00	3,320,055.00	-4,118,841.00
930100 SUBSIDIOS	7,438,896.00	0.00	7,438,896.00	3,320,055.00	3,320,055.00	-4,118,841.00
930102 SUBSIDIO FEDERAL	7,438,896.00	0.00	7,438,896.00	3,320,055.00	3,320,055.00	-4,118,841.00
000000 Ingresos Derivados de Financiamientos	0.00	303,980.45	303,980.45	0.00	0.00	0.00
030000 Financiamiento Interno	0.00	303,980.45	303,980.45	0.00	0.00	0.00
030100 Remanentes de Ejercicios Anteriores	0.00	303,980.45	303,980.45	0.00	0.00	0.00
030109 REMANENTE DE INGRESOS PROPIOS	0.00	303,980.45	303,980.45	0.00	0.00	0.00
<b>Total</b>	<b>18,629,580.00</b>	<b>303,980.45</b>	<b>18,933,560.45</b>	<b>8,884,378.00</b>	<b>8,884,378.00</b>	<b>0.00</b>


**Ingresos excedentes**


Bajo protesta de decir verdad declaramos que los Estados Financieros y sus Notas, son razonablemente correctos y son responsabilidad del emisor


  
M.C. MIOSES RÍOS PEREZ


  
DR. LEONARDO GERMAN GANDARILLA


  
L.C.P. NORBERTO CPE DELGADO MARTINEZ


  
JEFE DE DEPARTAMENTO DE RECURSOS FINANCIEROS


  
SECRETARIO ACADEMICO



**UNIVERSIDAD POLITÉCNICA DEL MAR Y LA SIERRA**  
**ESTADO ANALÍTICO DEL EJERCICIO DEL PRESUPUESTO DE EGRESOS**  
**CLASIFICACION ADMINISTRATIVA**  
**DEL 1 DE ENERO AL 30 DE JUNIO DE 2021**

IPT-EAEPECA-12-2106

Concepto	Egresos				Subejercicio
	Aprobado (1)	Ampliaciones/ (Reducciones) (2)	Modificado 3 = (1 + 2)	Devengado (4)	
4-REMANENTE PRODEP					
1-UNIVERSIDAD POLITECNICA DEL MAR Y LA SIERRA	18,629,580.00	303,980.45	18,933,560.45	7,915,311.71	7,915,311.71
<b>TOTAL DEL GASTO</b>	<b>18,629,580.00</b>	<b>303,980.45</b>	<b>18,933,560.45</b>	<b>7,915,311.71</b>	<b>7,915,311.71</b>
					11,018,248.74





UNIVERSIDAD POLITÉCNICA DEL MAR Y LA SIERRA  
ESTADO ANALÍTICO DEL EJERCICIO DEL PRESUPUESTO DE EGRESOS  
CLASIFICACION ADMINISTRATIVA  
DEL 1 DE ENERO AL 30 DE JUNIO DE 2021

IPT-EAEPECA-12-210K

Concepto	Egresos				Subejercicio
	Aprobado (1)	Ampliaciones/ (Reducciones) (2)	Modificado 3 = (1 + 2)	Devengado (4)	
Entidades Paraestatales y Fideicomisos No Empresariales y No Financieros	18,629,580.00	303,980.45	18,933,560.45	7,915,311.71	11,018,248.74
Instituciones Públicas de la Seguridad Social	-	-	-	-	-
Entidades Paraestatales Empresariales No Financieras con Participación Estatal Mayoritaria	-	-	-	-	-
Fideicomisos Empresariales No Financieros con Participación Estatal Mayoritaria	-	-	-	-	-
Entidades Paraestatales Empresariales Financieras Monetarias con Participación Estatal Mayoritaria	-	-	-	-	-
Entidades Paraestatales Empresariales Financieras No Monetarias con Participación Estatal Mayoritaria	-	-	-	-	-
Fideicomisos Financieros Públicos con Participación Estatal Mayoritaria	-	-	-	-	-
<b>TOTAL DEL GASTO</b>	<b>18,629,580.00</b>	<b>303,980.45</b>	<b>18,933,560.45</b>	<b>7,915,311.71</b>	<b>11,018,248.74</b>

L.C.P. NORBERTO GPE DE GADO  
MARTINEZ

JEFE DE DEPARTAMENTO DE RECURSOS  
FINANCIEROS

M.C. MOISES RIOS PEREZ

SECRETARIO ACADEMICO

Bajo protesta de decir verdad declaramos que los Estados Financieros y sus Aprobos, son razonablemente correctos y son responsabilidad del emisor

DR. LEONARDO GERMAN GANDARILLA

RECTOR



UNIVERSIDAD POLITÉCNICA DEL MAR Y LA SIERRA  
ESTADO ANALÍTICO DEL EJERCICIO DEL PRESUPUESTO DE EGRESOS  
CLASIFICACION ECONOMICA (POR TIPO DE GASTO)  
DEL 1 DE ENERO AL 30 DE JUNIO DE 2021

IPT-EAEPECETG-13-210

Concepto	Egresos					Subejercicio 6 = ( 3 - 4 )
	Aprobado (1)	Ampliaciones/ (Reducciones) (2)	Modificado 3 = (1 + 2)	Devengado (4)	Pagado (5)	
	18,629,580.00	303,980.45	18,933,560.45	7,915,311.71	7,915,311.71	
Gasto Corriente						11,018,248.74
Gasto de Capital	0.00	0.00	0.00	0.00	0.00	0.00
Amortización de la deuda y disminución de pasivos	0.00	0.00	0.00	0.00	0.00	0.00
Pensiones y Jubilaciones	0.00	0.00	0.00	0.00	0.00	0.00
Participaciones	0.00	0.00	0.00	0.00	0.00	0.00
<b>TOTAL DEL GASTO</b>	<b>18,629,580.00</b>	<b>303,980.45</b>	<b>18,933,560.45</b>	<b>7,915,311.71</b>	<b>7,915,311.71</b>	<b>11,018,248.74</b>

Bajo protesta de decir verdad declaramos que los Estados Financieros y sus Notas, son razonablemente correctos y son responsabilidad del emisor

L.C.P. NORBERTO GPE DELGADO MARTINEZ

M.C. MOSES RYDOS PEREZ

SECRETARIO ACADEMICO

DR. LEONARDO GERMAN GAMBARRILLA

RECTOR



UNIVERSIDAD POLITÉCNICA DEL MAR Y LA SIERRA  
ESTADO ANALÍTICO DEL EJERCICIO DEL PRESUPUESTO DE EGRESOS  
CLASIFICACION POR OBJETO DEL GASTO (CAPITULO - CONCEPTO)  
DEL 1 DE ENERO AL 30 DE JUNIO DE 2021

IPT-EAEPEOGCC-14-210




Concepto	Egresos					Subejercicio 6 = ( 3 - 4 )
	Aprobado	Ampliaciones/ (Reducciones)	Modificado	Devengado	Pagado	
	(1)	(2)	3 = (1 + 2)	(4)	(5)	
<b>SERVICIOS PERSONALES</b>	13,435,036.89	0.00	13,435,036.89	6,443,042.27	6,443,042.27	6,991,994.62
REMUNERACIONES AL PERSONAL DE CARÁCTER PERMANENTE	9,783,469.97	0.00	9,783,469.97	5,580,720.39	5,580,720.39	4,202,749.58
REMUNERACIONES AL PERSONAL DE CARÁCTER TRANSITORIO	0.00	0.00	0.00	0.00	0.00	0.00
REMUNERACIONES ADICIONALES Y ESPECIALES	1,462,395.75	3,224.32	1,465,620.07	65,304.70	65,304.70	1,400,315.37
SEGURIDAD SOCIAL	2,044,437.28	0.00	2,044,437.28	797,017.18	797,017.18	1,247,420.10
OTRAS PRESTACIONES SOCIALES Y ECONÓMICAS	0.00	0.00	0.00	0.00	0.00	0.00
PREVISIONES	144,733.89	-3,224.32	141,509.57	0.00	0.00	141,509.57
PAGO DE ESTÍMULOS A SERVIDORES PÚBLICOS	0.00	0.00	0.00	0.00	0.00	0.00
<b>MATERIALES Y SUMINISTROS</b>	1,527,122.00	182,754.05	1,709,876.05	416,086.45	416,086.45	1,293,789.60
MATERIALES DE ADMINISTRACIÓN, EMISIÓN DE DOCUMENTOS Y ARTÍCULOS OFICIALES	336,605.00	6,440.60	343,045.60	55,456.20	55,456.20	287,589.40
ALIMENTOS Y UTENSILIOS	158,802.00	0.00	158,802.00	30,146.51	30,146.51	128,655.49
MATERIAS PRIMAS Y MATERIALES DE PRODUCCIÓN Y COMERCIALIZACIÓN	25,715.00	0.00	25,715.00	0.00	0.00	25,715.00
MATERIALES Y ARTÍCULOS DE CONSTRUCCIÓN Y DE REPARACIÓN	214,049.00	28,401.45	242,450.45	66,797.96	66,797.96	175,652.49
PRODUCTOS QUÍMICOS, FARMACÉUTICOS Y DE LABORATORIO	176,086.00	0.00	176,086.00	29,332.41	29,332.41	146,753.59
COMBUSTIBLES, LUBRICANTES Y ADITIVOS	382,660.00	150,000.00	532,660.00	199,480.53	199,480.53	333,179.47
VESTUARIO, BLANCOS, PRENDAS DE PROTECCIÓN Y ARTÍCULOS DEPORTIVOS	46,579.00	0.00	46,579.00	1,450.00	1,450.00	45,129.00
MATERIALES Y SUMINISTROS PARA SEGURIDAD	0.00	0.00	0.00	0.00	0.00	0.00
HERRAMIENTAS, REFACCIONES Y ACCESORIOS MENORES	186,626.00	-2,088.00	184,538.00	33,422.84	33,422.84	151,115.16
<b>SERVICIOS GENERALES</b>	3,667,421.11	116,226.40	3,783,647.51	1,051,182.99	1,051,182.99	2,732,464.52
SERVICIOS BÁSICOS	1,139,121.00	-60,510.91	1,078,610.09	223,066.09	223,066.09	855,544.00
SERVICIOS DE ARRENDAMIENTO	36,240.00	0.00	36,240.00	0.00	0.00	36,240.00
SERVICIOS PROFESIONALES, CIENTÍFICOS, TÉCNICOS Y OTROS SERVICIOS	527,272.90	883.23	528,156.13	202,467.53	202,467.53	325,688.60
SERVICIOS FINANCIEROS, BANCARIOS Y COMERCIALES	202,900.00	48,167.08	251,067.08	107,677.96	107,677.96	143,389.12
SERVICIOS DE INSTALACIÓN, REPARACIÓN, MANTENIMIENTO Y CONSERVACIÓN	1,028,507.21	44,467.00	1,072,974.21	300,118.23	300,118.23	772,855.98



UNIVERSIDAD POLITÉCNICA DEL MAR Y LA SIERRA  
ESTADO ANALÍTICO DEL EJERCICIO DEL PRESUPUESTO DE EGRESOS  
CLASIFICACION POR OBJETO DEL GASTO (CAPITULO - CONCEPTO)  
DEL 1 DE ENERO AL 30 DE JUNIO DE 2021

IPT-EAEPEOGCC-14-21C

Concepto	Egresos					Subejercicio 6 = ( 3 - 4 )
	Aprobado	Ampliaciones/ (Reducciones)	Modificado	Devengado	Pagado	
	(1)	(2)	3 = (1 + 2)	(4)	(5)	
SERVICIOS DE COMUNICACIÓN SOCIAL Y PUBLICIDAD	40,000.00	23,200.00	63,200.00	5,800.00	5,800.00	57,400.00
SERVICIOS DE TRASLADO Y VIÁTICOS	185,390.00	0.00	185,390.00	26,372.53	26,372.53	159,017.47
SERVICIOS OFICIALES	124,080.00	60,020.00	184,100.00	47,920.00	47,920.00	136,180.00
OTROS SERVICIOS GENERALES	383,910.00	0.00	383,910.00	137,760.65	137,760.65	246,149.35
<b>TRANSFERENCIAS, ASIGNACIONES, SUBSIDIOS Y OTRAS AYUDAS</b>	<b>0.00</b>	<b>5,000.00</b>	<b>5,000.00</b>	<b>5,000.00</b>	<b>5,000.00</b>	<b>0.00</b>
TRANSFERENCIAS INTERNAS Y ASIGNACIONES AL SECTOR PÚBLICO	0.00	0.00	0.00	0.00	0.00	0.00
TRANSFERENCIAS AL RESTO DEL SECTOR PÚBLICO	0.00	0.00	0.00	0.00	0.00	0.00
SUBSIDIOS Y SUBVENCIONES	0.00	0.00	0.00	0.00	0.00	0.00
AYUDAS SOCIALES	0.00	5,000.00	5,000.00	5,000.00	5,000.00	0.00
PENSIONES Y JUBILACIONES	0.00	0.00	0.00	0.00	0.00	0.00
TRANSFERENCIAS A FIDEICOMISOS, MANDATOS Y OTROS ANÁLOGOS	0.00	0.00	0.00	0.00	0.00	0.00
TRANSFERENCIAS A LA SEGURIDAD SOCIAL	0.00	0.00	0.00	0.00	0.00	0.00
DONATIVOS	0.00	0.00	0.00	0.00	0.00	0.00
TRANSFERENCIAS AL EXTERIOR	0.00	0.00	0.00	0.00	0.00	0.00
<b>BIENES MUEBLES, INMUEBLES E INTANGIBLES</b>	<b>0.00</b>	<b>0.00</b>	<b>0.00</b>	<b>0.00</b>	<b>0.00</b>	<b>0.00</b>
MOBILIARIO Y EQUIPO DE ADMINISTRACIÓN	0.00	0.00	0.00	0.00	0.00	0.00
MOBILIARIO Y EQUIPO EDUCACIONAL Y RECREATIVO	0.00	0.00	0.00	0.00	0.00	0.00
EQUIPO E INSTRUMENTAL MÉDICO Y DE LABORATORIO	0.00	0.00	0.00	0.00	0.00	0.00
VEHÍCULOS Y EQUIPO DE TRANSPORTE	0.00	0.00	0.00	0.00	0.00	0.00
EQUIPO DE DEFENSA Y SEGURIDAD	0.00	0.00	0.00	0.00	0.00	0.00
MAQUINARIA, OTROS EQUIPOS Y HERRAMIENTAS	0.00	0.00	0.00	0.00	0.00	0.00
ACTIVOS BIOLÓGICOS	0.00	0.00	0.00	0.00	0.00	0.00
BIENES INMUEBLES	0.00	0.00	0.00	0.00	0.00	0.00
ACTIVOS INTANGIBLES	0.00	0.00	0.00	0.00	0.00	0.00



  
  




UNIVERSIDAD POLITÉCNICA DEL MAR Y LA SIERRA  
ESTADO ANALÍTICO DEL EJERCICIO DEL PRESUPUESTO DE EGRESOS  
CLASIFICACION POR OBJETO DEL GASTO (CAPITULO - CONCEPTO)  
DEL 1 DE ENERO AL 30 DE JUNIO DE 2021

IPT-EAEPEOGCC-14-210

Concepto	Egresos					Subejercicio 6 = ( 3 - 4 )
	Aprobado (1)	Ampliaciones/ (Reducciones) (2)	Modificado 3 = (1 + 2)	Devengado (4)	Pagado (5)	
INVERSIÓN PÚBLICA	0.00	0.00	0.00	0.00	0.00	0.00
OBRA PÚBLICA EN BIENES DE DOMINIO PÚBLICO	0.00	0.00	0.00	0.00	0.00	0.00
OBRA PÚBLICA EN BIENES PROPIOS	0.00	0.00	0.00	0.00	0.00	0.00
PROYECTOS PRODUCTIVOS Y ACCIONES DE FOMENTO	0.00	0.00	0.00	0.00	0.00	0.00
INVERSIONES FINANCIERAS Y OTRAS PROVISIONES	0.00	0.00	0.00	0.00	0.00	0.00
INVERSIONES PARA EL FOMENTO DE ACTIVIDADES PRODUCTIVAS	0.00	0.00	0.00	0.00	0.00	0.00
ACCIONES Y PARTICIPACIONES DE CAPITAL	0.00	0.00	0.00	0.00	0.00	0.00
COMPRA DE TÍTULOS Y VALORES	0.00	0.00	0.00	0.00	0.00	0.00
CONCESIÓN DE PRÉSTAMOS	0.00	0.00	0.00	0.00	0.00	0.00
INVERSIONES EN FIDEICOMISOS, MANDATOS Y OTROS ANALÓGOS	0.00	0.00	0.00	0.00	0.00	0.00
OTRAS INVERSIONES FINANCIERAS	0.00	0.00	0.00	0.00	0.00	0.00
PROVISIONES PARA CONTINGENCIAS Y OTRAS EROGACIONES ESPECIALES	0.00	0.00	0.00	0.00	0.00	0.00
PARTICIPACIONES Y APORTACIONES	0.00	0.00	0.00	0.00	0.00	0.00
PARTICIPACIONES	0.00	0.00	0.00	0.00	0.00	0.00
APORTACIONES	0.00	0.00	0.00	0.00	0.00	0.00
CONVENIOS	0.00	0.00	0.00	0.00	0.00	0.00
DEUDA PÚBLICA	0.00	0.00	0.00	0.00	0.00	0.00
AMORTIZACIÓN DE LA DEUDA PÚBLICA	0.00	0.00	0.00	0.00	0.00	0.00
INTERESES DE LA DEUDA PÚBLICA	0.00	0.00	0.00	0.00	0.00	0.00
COMISIONES DE LA DEUDA PÚBLICA	0.00	0.00	0.00	0.00	0.00	0.00
GASTOS DE LA DEUDA PÚBLICA	0.00	0.00	0.00	0.00	0.00	0.00
COSTO POR COBERTURAS	0.00	0.00	0.00	0.00	0.00	0.00
APOYOS FINANCIEROS	0.00	0.00	0.00	0.00	0.00	0.00
ADEUDOS DE EJERCICIOS FISCALES ANTERIORES (ADEFAS)	0.00	0.00	0.00	0.00	0.00	0.00



UNIVERSIDAD POLITÉCNICA DEL MAR Y LA SIERRA  
ESTADO ANALÍTICO DEL EJERCICIO DEL PRESUPUESTO DE EGRESOS  
CLASIFICACION POR OBJETO DEL GASTO (CAPITULO - CONCEPTO)  
DEL 1 DE ENERO AL 30 DE JUNIO DE 2021

IPT-EAEPEOGCC-14-210

Concepto	Egresos					Subejercicio
	Aprobado (1)	Ampliaciones/ (Reducciones) (2)	Modificado 3 = (1 + 2)	Devengado (4)	Pagado (5)	
	18,629,580.00		18,933,560.45		7,915,311.71	
<b>TOTAL DEL GASTO</b>				<b>7,915,311.71</b>		<b>11,018,248.71</b>

Bajo protesta de decir verdad declaramos que los Estados Financieros y sus Notas, son razonablemente correctos y son responsabilidad del emisor

L.C.P. NORBERTO GUEBELGADO MARTINEZ

JEFE DE DEPARTAMENTO DE RECURSOS FINANCIEROS

M.C. MOISES RIOS PEREZ

SECRETARIO ACADEMICO

DR. LEONARDO GERMAN GANDARILLA




RECTOR



UNIVERSIDAD POLITÉCNICA DEL MAR Y LA SIERRA  
ESTADO ANALÍTICO DEL EJERCICIO DEL PRESUPUESTO DE EGRESOS  
CLASIFICACION FUNCIONAL (FINALIDAD Y FUNCION)  
DEL 1 DE ENERO AL 30 DE JUNIO DE 2021

IPT-EAEPECFG-15-210

Concepto	Egresos					Subejercicio 6 = ( 3 - 4 )
	Aprobado (1)	Ampliaciones/ (Reducciones) (2)	Modificado 3 = ( 1 + 2 )	Devengado (4)	Pagado (5)	
GOBIERNO						
LEGISLACIÓN						
JUSTICIA						
COORDINACIÓN DE LA POLÍTICA DE GOBIERNO						
RELACIONES EXTERIORES						
ASUNTOS FINANCIEROS Y HACENDARIOS						
SEGURIDAD NACIONAL						
ASUNTOS DE ORDEN PÚBLICO Y DE SEGURIDAD INTERIOR						
OTROS SERVICIOS GENERALES						
<b>DESARROLLO SOCIAL</b>	18,629,580.00	303,980.45	18,933,560.45	7,915,311.71	7,915,311.71	11,018,248.74
PROTECCIÓN AMBIENTAL						
VIVIENDA Y SERVICIOS A LA COMUNIDAD						
SALUD						
RECREACIÓN, CULTURA Y OTRAS MANIFESTACIONES SOCIALES						
EDUCACIÓN	18,629,580.00	303,980.45	18,933,560.45	7,915,311.71	7,915,311.71	11,018,248.74
PROTECCIÓN SOCIAL						
OTROS ASUNTOS SOCIALES						
<b>DESARROLLO ECONÓMICO</b>						
ASUNTOS ECONÓMICOS, COMERCIALES Y LABORALES EN GENERAL						
AGROPECUARIA, SILVICULTURA, PESCA Y CAZA						
COMBUSTIBLES Y ENERGÍA						
MINERÍA, MANUFACTURAS Y CONSTRUCCIÓN						
TRANSPORTE						
COMUNICACIONES						





UNIVERSIDAD POLITÉCNICA DEL MAR Y LA SIERRA  
ESTADO ANALÍTICO DEL EJERCICIO DEL PRESUPUESTO DE EGRESOS  
CLASIFICACION FUNCIONAL (FINALIDAD Y FUNCION)  
DEL 1 DE ENERO AL 30 DE JUNIO DE 2021

IPT-EAEPECFG-15-21C

Concepto	Egresos					Subejercicio
	Aprobado	Ampliaciones/ (Reducciones)	Modificado	Devengado	Pagado	
	(1)	(2)	3 = (1 + 2)	(4)	(5)	
TURISMO						6 = (3 - 4)
CIENCIA, TECNOLOGÍA E INNOVACIÓN						
OTRAS INDUSTRIAS Y OTROS ASUNTOS ECONÓMICOS						
OTRAS NO CLASIFICADAS EN FUNCIONES ANTERIORES						
TRANSACCIONES DE LA DEUDA PÚBLICA / COSTO FINANCIERO DE LA DEUDA						
TRANSFERENCIAS, PARTICIPACIONES Y APORTACIONES ENTRE DIFERENTES NIVELES Y ÓRDENES DE GOBIERNO						
SANEAMIENTO DEL SISTEMA FINANCIERO						
ADEUDOS DE EJERCICIOS FISCALES ANTERIORES						
<b>TOTAL DEL GASTO</b>	<b>18,629,580.00</b>	<b>303,980.45</b>	<b>18,933,560.45</b>	<b>7,915,311.71</b>	<b>7,915,311.71</b>	<b>11,018,248.74</b>

Bajo protesta de decir verdad declaramos que los Estados Financieros y sus Notas, son razonablemente correctos y son responsabilidad del emisor

  
 L.C.P. NORBERTO GPE DELGADO MARTINEZ  
 JEFE DE DEPARTAMENTO DE RECURSOS FINANCIEROS

  
 M.C. MOISE RIOS PEREZ  
 SECRETARIO ACADEMICO

  
 DR. LEONARDO GERMAN GANDARILLA  
 RECTOR





# UNIVERSIDAD POLITÉCNICA DEL MAR Y LA SIERRA

## ENDEUDAMIENTO NETO

DEL 1 DE ENERO AL 30 DE JUNIO DE 2021

IPT-EN-16-2106

Identificación del Crédito o Instrumento	Contratación / Colocación	Amortización	Endeudamiento Neto
	A	B	C = A - B
<b>Créditos Bancarios</b>			
<b>Total Créditos Bancarios</b>	<b>0.00</b>	<b>0.00</b>	<b>0.00</b>
<b>Otros Instrumentos de Deuda</b>			
<b>Total Otros Instrumentos de Deuda</b>	<b>0.00</b>	<b>0.00</b>	<b>0.00</b>
<b>TOTAL</b>	<b>0.00</b>	<b>0.00</b>	<b>0.00</b>

Bajo protesta de decir verdad declaramos que los Estados Financieros y sus notas, son razonablemente correctos y son responsabilidad del emisor

L.C.P. NORBERTO GPE DELGADO MARTINEZ

M.C. MOISES RIOS PEREZ

DR. LEONARDO GERMAN GANDARILLA

JEFE DE DEPARTAMENTO DE RECURSOS FINANCIEROS

SECRETARIO ACADEMICO

RECTOR





## UNIVERSIDAD POLITÉCNICA DEL MAR Y LA SIERRA

## FLUJO DE FONDOS

DEL 1 DE ENERO AL 30 DE JUNIO DE 2021

IPT-18-2106

Concepto	Estimado/Aprobado	Devengado	Recaudado/Pagado
<b>I. Ingresos Presupuestarios</b>			
000000 - Ingresos Derivados de Financiamientos	0.00	0.00	0.00
100000 - Impuestos	0.00	0.00	0.00
200000 - Cuotas y Aportaciones de Seguridad Social	0.00	0.00	0.00
300000 - Contribuciones de Mejoras	0.00	0.00	0.00
400000 - Derechos	0.00	0.00	0.00
500000 - Productos	0.00	0.00	0.00
600000 - Aprovechamientos	0.00	0.00	0.00
700000 - Ingresos por Venta de Bienes, Prestación de Servicios y Otros Ingresos	1,960,000.00	846,981.00	846,981.00
900000 - Transferencias, Asignaciones, Subsidios y Subvenciones, y Pensiones y Jubilaciones	16,669,580.00	8,037,397.00	8,037,397.00
<b>Total Ingresos Presupuestarios</b>	<b>18,629,580.00</b>	<b>8,884,378.00</b>	<b>8,884,378.00</b>
<b>II. Egresos Presupuestarios</b>			
100000 - SERVICIOS PERSONALES	13,435,036.89	6,443,042.27	6,443,042.27
200000 - MATERIALES Y SUMINISTROS	1,527,122.00	416,086.45	416,086.45
300000 - SERVICIOS GENERALES	3,667,421.11	1,051,182.99	1,051,182.99
400000 - TRANSFERENCIAS, ASIGNACIONES, SUBSIDIOS Y OTRAS AYUDAS	0.00	5,000.00	5,000.00
500000 - BIENES MUEBLES, INMUEBLES E INTANGIBLES	0.00	0.00	0.00
700000 - INVERSIONES FINANCIERAS Y OTRAS PROVISIONES	0.00	0.00	0.00
800000 - PARTICIPACIONES Y APORTACIONES	0.00	0.00	0.00
<b>Total Egresos Presupuestarios</b>	<b>18,629,580.00</b>	<b>7,915,311.71</b>	<b>7,915,311.71</b>
<b>III. Total Flujo de Fondos</b>	<b>0.00</b>	<b>969,066.29</b>	<b>969,066.29</b>

Bajo protesta de decir verdad declaramos que los Estados Financieros y sus Notas, son razonablemente correctos y son responsabilidad del emisor

L.C.P. NORBERTO GPE DELgado  
MARTINEZ

JEFE DE DEPARTAMENTO DE RECURSOS  
FINANCIEROS

M.C. MOISES RIOS PEREZ

SECRETARIO ACADEMICO

DR. LEONARDO GERMAN GANDARILLA

RECTOR



**UNIVERSIDAD POLITÉCNICA DEL MAR Y LA SIERRA**  
**GASTO POR CATEGORIA PROGRAMÁTICA**  
**DEL 1 DE ENERO AL 30 DE JUNIO DE 2021**

IPG-GCP-19-210

Clave	Concepto	Egresos				Subejercicio	
		Aprobado	Ampliaciones/ (Reducciones)	Modificado	Devengado		Pagado
		1	2	3 = (1 + 2)	4	5	6 = (3 - 4)

**Programas**

S	Subsidios: Sector Social y Privado o Entidades Federativas y Municipios	0.00	0.00	0.00	0.00	0.00	0.00
U	Sujetos a Reglas de Operación	-	-	-	-	-	-
	Otros Subsidios	-	-	-	-	-	-
A	<b>Desempeño de las Funciones</b>	18,629,580.00	303,980.45	18,933,560.45	7,915,311.71	7,915,311.71	11,018,248.74
E	Funciones de las Fuerzas Armadas (Únicamente Gobierno Federal)	-	-	-	-	-	-
B	Prestación de Servicios Públicos	18,629,580.00	303,980.45	18,933,560.45	7,915,311.71	7,915,311.71	11,018,248.74
P	Provisión de Bienes Públicos	-	-	-	-	-	-
F	Planeación, seguimiento y evaluación de políticas públicas	-	-	-	-	-	-
G	Promoción y fomento	-	-	-	-	-	-
R	Regulación y supervisión	-	-	-	-	-	-
K	Específicos	-	-	-	-	-	-
	Proyectos de Inversión	-	-	-	-	-	-
M	<b>Administrativos y de Apoyo</b>	0.00	0.00	0.00	0.00	0.00	0.00
O	Apoyo al proceso presupuestario y para mejorar la eficiencia institucional	-	-	-	-	-	-
W	Apoyo a la función pública y al mejoramiento de la gestión	-	-	-	-	-	-
	Operaciones ajenas	-	-	-	-	-	-
L	<b>Compromisos</b>	0.00	0.00	0.00	0.00	0.00	0.00
N	Obligaciones de cumplimiento de resolución jurisdiccional	-	-	-	-	-	-
	Desastres Naturales	-	-	-	-	-	-
Y	<b>Obligaciones</b>	0.00	0.00	0.00	0.00	0.00	0.00
J	Aportaciones a fondos de estabilización	-	-	-	-	-	-
T	Pensiones y jubilaciones	-	-	-	-	-	-
Z	Aportaciones a la seguridad social	-	-	-	-	-	-
	Aportaciones a fondos de inversión y reestructura de pensiones	-	-	-	-	-	-
I	<b>Programas de Gasto Federalizado (Gobierno Federal)</b>	0.00	0.00	0.00	0.00	0.00	0.00
C	Gasto Federalizado	-	-	-	-	-	-
D	Participaciones a entidades federativas y municipios	-	-	-	-	-	-
H	Costo financiero deuda o apoyos a deudores y ahorradores de la banca	-	-	-	-	-	-
	Adeudos de ejercicios fiscales anteriores	-	-	-	-	-	-
	<b>Total del Gasto</b>	18,629,580.00	303,980.45	18,933,560.45	7,915,311.71	7,915,311.71	11,018,248.74

Bajo protesta de decir verdad declaramos que los Estados Financieros y sus Notas, son razonablemente correctos y son responsabilidad del emisor

L.C.P. NORBERTO GPE. DELGADO  
 MARTINEZ

M.C. MOSES ROS PEREZ

DR. LEONARDO GERMAN GANDARILLA

JEFE DE DEPARTAMENTO DE RECURSOS  
 FINANCIEROS

SECRETARIO ACADEMICO

RECTOR



**UNIVERSIDAD POLITÉCNICA DEL MAR Y LA SIERRA**  
**PROGRAMAS Y PROYECTOS DE INVERSIÓN**  
**DEL 1 DE ENERO AL 30 DE JUNIO DE 2021**

IPG-PP1-20-2106

Programas y Proyectos de Inversión	Clave	Costo Total	Egresos			Egresos Pagado	Porcentaje de Avance 0					
			Aprobado	Modificado	Devengado		Deven/Aprob	Deven/Modif	Pagado/Aprob	Pagado/Modif		
Total		0.00	0.00	0.00	0.00	0.00	0.00	0.00	0.00	0.00	0.00	0.00
<b>Programas de Inversión</b>												
Programa de Inversión de Adquisiciones		0.00	0.00	0.00	0.00	0.00	0.00	0.00	0.00	0.00	0.00	0.00
Otros Programas de Inversión		0.00	0.00	0.00	0.00	0.00	0.00	0.00	0.00	0.00	0.00	0.00
Programa de Estudios de Preinversión		0.00	0.00	0.00	0.00	0.00	0.00	0.00	0.00	0.00	0.00	0.00
<b>Programas con Inversión Concluida</b>												
Programa de Inversión de Adquisiciones		0.00	0.00	0.00	0.00	0.00	0.00	0.00	0.00	0.00	0.00	0.00
Otros Programas de Inversión		0.00	0.00	0.00	0.00	0.00	0.00	0.00	0.00	0.00	0.00	0.00
Programa de Estudios de Preinversión		0.00	0.00	0.00	0.00	0.00	0.00	0.00	0.00	0.00	0.00	0.00
<b>Programas con Inversión en Proceso</b>												
Programa de Inversión de Adquisiciones		0.00	0.00	0.00	0.00	0.00	0.00	0.00	0.00	0.00	0.00	0.00
Programa de Inversión de Mantenimiento		0.00	0.00	0.00	0.00	0.00	0.00	0.00	0.00	0.00	0.00	0.00
Otros Programas de Inversión		0.00	0.00	0.00	0.00	0.00	0.00	0.00	0.00	0.00	0.00	0.00
Programa de Estudios de Preinversión		0.00	0.00	0.00	0.00	0.00	0.00	0.00	0.00	0.00	0.00	0.00
<b>Proyectos de Inversión</b>												
Proyecto de Inversión de Infraestructura Económica		0.00	0.00	0.00	0.00	0.00	0.00	0.00	0.00	0.00	0.00	0.00
Proyecto de Inversión de Infraestructura Social		0.00	0.00	0.00	0.00	0.00	0.00	0.00	0.00	0.00	0.00	0.00
Proyecto de Inversión de Infraestructura Gubernamental		0.00	0.00	0.00	0.00	0.00	0.00	0.00	0.00	0.00	0.00	0.00
<b>Proyectos con Inversión Concluida</b>												
Proyecto de Inversión de Inmuebles		0.00	0.00	0.00	0.00	0.00	0.00	0.00	0.00	0.00	0.00	0.00
<b>Proyectos con Inversión en Proceso</b>												
Proyecto de Inversión de Infraestructura Económica		0.00	0.00	0.00	0.00	0.00	0.00	0.00	0.00	0.00	0.00	0.00
Proyecto de Inversión de Infraestructura Social		0.00	0.00	0.00	0.00	0.00	0.00	0.00	0.00	0.00	0.00	0.00
Proyecto de Inversión de Infraestructura Gubernamental		0.00	0.00	0.00	0.00	0.00	0.00	0.00	0.00	0.00	0.00	0.00
<b>Proyectos de Inversión de Inmuebles</b>												
Proyectos con Inversión en Proceso		0.00	0.00	0.00	0.00	0.00	0.00	0.00	0.00	0.00	0.00	0.00
Proyecto de Inversión de Infraestructura Económica		0.00	0.00	0.00	0.00	0.00	0.00	0.00	0.00	0.00	0.00	0.00
Proyecto de Inversión de Infraestructura Social		0.00	0.00	0.00	0.00	0.00	0.00	0.00	0.00	0.00	0.00	0.00
Proyecto de Inversión de Infraestructura Gubernamental		0.00	0.00	0.00	0.00	0.00	0.00	0.00	0.00	0.00	0.00	0.00
Proyecto de Inversión de Inmuebles		0.00	0.00	0.00	0.00	0.00	0.00	0.00	0.00	0.00	0.00	0.00

Bajo protesta de decir verdad declaramos que los Estados Financieros y sus Notas, son razonablemente correctos y son responsabilidad del emisor

M.C. MARGARITA PEREZ

L.C.P. NORBERTO OPE DELGADO MARTINEZ

SECRETARÍA ACADÉMICA

JEFE DE DEPARTAMENTO DE RECURSOS FINANCIEROS

DR. LEONARDO GERMAN GANDARILLA

RECTOR



**UNIVERSIDAD POLITÉCNICA DEL MAR Y LA SIERRA**  
**INDICADORES DE RESULTADOS POR PROGRAMA PRESUPUESTARIO**  
**DEL 1 DE ENERO AL 30 DE JUNIO DE 2021**

IPG-IR-21-2106

Categoría Programática	Indicadores				Metas				Presupuesto (Pesos)														
	F	SF	PP	Denominación del Indicador	Nivel	Tipo	Dimensión a Medir	Unidad de Medida	Aprobada	Modificada	Alcanzada	Porcentaje de cumplimiento		Aprobado	Modificado	Devengado	Pagado	Porcentaje de Devengado		Pagado/ Aprob.	Deven/ Modif.	Pagado/ Aprob.	Deven/ Modif.
												Alc./ Aprob.	Alc./ Modif.					Deven/ Aprob.	Deven/ Modif.				

TOTAL DEL GASTO EN LOS PROGRAMAS PRESUPUESTARIOS ASOCIADOS A INDICADORES

0.00      0.00

TOTAL DEL GASTO EN LOS PROGRAMAS PRESUPUESTARIOS NO ASOCIADOS A INDICADORES

18,629,580.00      18,933,560.45      7,915,311.71      7,915,311.71      42.49      42.49      41.81      41.81      42.49      42.49      41.81      41.81      42.49      42.49      41.81      41.81

TOTAL DEL GASTO EN LOS PROGRAMAS PRESUPUESTARIOS POR ENTIDAD FISCALIZABLE

18,629,580.00      18,933,560.45      7,915,311.71      7,915,311.71      42.49      42.49      41.81      41.81      42.49      42.49      41.81      41.81      42.49      42.49      41.81      41.81

Bajo protesta de decir verdad declaramos que los Estados Financieros y sus Notas, son razonablemente correctos y son responsabilidad del emisor

L.C.P. NORBERTO GONZALEZ MARTINEZ

JEFE DE DEPARTAMENTO DE RECURSOS FINANCIEROS

M.C. MOISES RIOS PEREZ

SECRETARIO ACADEMICO

DR. LEONARDO BERMAN GANDARILLA

RECTOR



UNIVERSIDAD POLITÉCNICA DEL MAR Y LA SIERRA

LIBRO DE INVENTARIOS DE BIENES MUEBLES

HORA: 02:38:53p. m.

FECHA: 28/07/2021

AL 30 DE JUNIO DE 2021

CIFRAS EN PESOS Y CENTAVOS

Numero de Inventario	Descripción	Cantidad	Costo Unitario	Unidad de Medida	Monto
511000	MUEBLES DE OFICINA Y ESTANTERÍA				1,055,239.80
511001000002	GABINETE METALICO GEBESA 4 ENTREPAÑOS INTERCAMBIABLES	1	2,844.32	Pieza	2,844.32
511001000003	GABINETE UNIVERSAL C/4 ENTREPAÑOS INTERCAMBIABLES	1	2,844.32	Pieza	2,844.32
511001000004	GABINETE UNIVERSAL C/3 ENTREPAÑOS INTERCAMBIABLES	1	2,844.32	Pieza	2,844.32
511001000005	GABINETE UNIVERSAL C/3 ENTREPAÑOS INTERCAMBIABLES	1	2,844.32	Pieza	2,844.32
511001000007	ARCHIVERO 4 GAVETAS METALICO	1	3,148.24	Pieza	3,148.24
511001000008	ARCHIVERO 4 GAVETAS METALICO	1	3,148.24	Pieza	3,148.24
511001000009	ARCHIVERO 4 GAVETAS METALICO	1	3,148.24	Pieza	3,148.24
511001000010	ARCHIVERO 4 GAVETAS METALICO	1	3,148.24	Pieza	3,148.24
511001000012	ARCHIVERO 4 GAVETAS METALICO	1	3,148.24	Pieza	3,148.24
511001000013	ARCHIVERO 4 GAVETAS METALICO	1	4,524.00	Pieza	4,524.00
511001000014	ARCHIVERO 4 GAVETAS METALICO	1	4,524.00	Pieza	4,524.00
511001000015	ARCHIVERO 4 GAVETAS METALICO	1	4,524.00	Pieza	4,524.00
511001000016	ARCHIVERO 4 GAVETAS METALICO	1	4,524.00	Pieza	4,524.00
511001000017	ARCHIVERO 4 GAVETAS METALICO	1	4,524.00	Pieza	4,524.00
511001000018	ARCHIVERO 4 GAVETAS METALICO	1	4,524.00	Pieza	4,524.00
511001000019	ARCHIVERO 4 GAVETAS METALICO	1	4,524.00	Pieza	4,524.00
511001000020	COJUNTO EJECUTIVO CONSTA DE PENINSULA, LATERAL, CREDENZA Y LIBRERO SOBREPUESTO Y PUERTAS ABATIBLES	1	16,240.00	Pieza	16,240.00
511001000021	COJUNTO EJECUTIVO CONSTA DE PENINSULA, LATERAL, CREDENZA Y LIBRERO SOBREPUESTO Y PUERTAS ABATIBLES	1	16,240.00	Pieza	16,240.00
511001000022	CONJUNTO EJECUTIVO CONSTA DE PENINSULA PUNTA DE BALA, LATERAL, CREDENZA Y LIBRERO SOBREPUESTO C/PUERTAS DE CRI	1	23,200.00	Pieza	23,200.00
511001000023	CREDENZA DE 2 PUERTAS CORREDIZAS FABRICADO EN MELAMINA DE 28 MM	1	5,568.00	Pieza	5,568.00
511001000024	CREDENZA DE 2 PUERTAS CORREDIZAS FABRICADO EN MELAMINA DE 28 MM	1	5,568.00	Pieza	5,568.00
511001000025	CREDENZA DE 2 PUERTAS CORREDIZAS FABRICADO EN MELAMINA DE 28 MM	1	5,568.00	Pieza	5,568.00
511001000026	CREDENZA DE 2 PUERTAS CORREDIZAS FABRICADO EN MELAMINA DE 28 MM	1	5,568.00	Pieza	5,568.00
511001000027	CREDENZA DE 2 PUERTAS CORREDIZAS FABRICADO EN MELAMINA DE 28 MM	1	5,568.00	Pieza	5,568.00
511001000028	ESCRITORIO DE 1.20*0.60* 75MMS EN MELAMINA DE 28MM	1	3,190.00	Pieza	3,190.00
511001000029	ESCRITORIO DE 1.20*0.60* 75MMS EN MELAMINA DE 28MM	1	3,190.00	Pieza	3,190.00
511001000030	ESCRITORIO DE 1.20*0.60* 75MMS EN MELAMINA DE 28MM	1	3,190.00	Pieza	3,190.00
511001000031	ESCRITORIO DE 1.20*0.60* 75MMS EN MELAMINA DE 28MM	1	3,190.00	Pieza	3,190.00
511001000032	ESCRITORIO DE 1.20*0.60* 75MMS EN MELAMINA DE 28MM	1	3,190.00	Pieza	3,190.00
511001000033	ESCRITORIO DE 1.20*0.60* 75MMS EN MELAMINA DE 28MM	1	3,190.00	Pieza	3,190.00
511001000034	ESCRITORIO DE 1.20*0.60* 75MMS EN MELAMINA DE 28MM	1	3,190.00	Pieza	3,190.00



UNIVERSIDAD POLITÉCNICA DEL MAR Y LA SIERRA

LIBRO DE INVENTARIOS DE BIENES MUEBLES

HORA: 02:38:59p. m.

FECHA: 28/07/2021

AL 30 DE JUNIO DE 2021

CIFRAS EN PESOS Y CENTAVOS

Numero de Inventario	Descripción	Cantidad	Costo Unitario	Unidad de Medida	Monto
569001000129	EXTINTOR DE POLVO QUÍMICO SECO	1	1,309.64	Pieza	1,309.64
569001000130	EXTINTOR DE POLVO QUÍMICO SECO	1	1,309.64	Pieza	1,309.64
569001000131	EXTINTOR DE POLVO QUÍMICO SECO	1	1,309.64	Pieza	1,309.64
569001000132	EXTINTOR DE POLVO QUÍMICO SECO	1	1,309.64	Pieza	1,309.64
569001000133	EXTINTOR DE POLVO QUÍMICO SECO	1	1,309.64	Pieza	1,309.64
569001000134	EXTINTOR DE POLVO QUÍMICO SECO	1	1,309.64	Pieza	1,309.64
569001000135	EXTINTOR DE POLVO QUÍMICO SECO	1	1,309.64	Pieza	1,309.64
597000	LICENCIAS INFORMÁTICAS E INTELECTUALES				703,617.60
597001000001	SISTEMA KORIMA	1	398,387.62	Pieza	398,387.62
597001000002	SISTEMA KORIMA	1	205,229.98	Pieza	205,229.98
597001000003	SISTEMA DE CONTROL ESCOLAR SIJAA	1	58,000.00	Pieza	58,000.00
597001000004	ADQUISICION DEL SOFTWARE ESCOLAR DE LA UPMYS POR PARTE DE LA H JUNTA DIRECTIVA ACUERDO 9/24 MARZO/16 Y SOLICITU OTROS ACTIVOS INTANGIBLES	1	42,000.00	Pieza	42,000.00
599000	TOEFL ONLINE PREP COURSE	1	6,380.00	Pieza	6,380.00
<b>TOTAL</b>					<b>42,180,421.53</b>





UNIVERSIDAD POLITÉCNICA DEL MAR Y LA SIERRA

LIBRO DE INVENTARIOS DE BIENES INMUEBLES


HORA: 02:40:01p. m.

FECHA: 28/07/2021

AL 30 DE JUNIO DE 2021

CIFRAS EN PESOS Y CENTAVOS

Numero de Inventario	Descripción	Cantidad	Costo Unitario	Unidad de Medida	Monto
581000	<b>TERRENOS</b>				1,332,522.51
5810005	8 HAS 27 AREAS 09 CENTIAREAS TERRENO DONADO PARA LA INSTALACION DE LA UNIVERSIDAD	1	612,050.67		612,050.67
5810006	TERRENO 2 DE LA UPMYS QUE SE ENCUENTRA REGISTRADO CON LA ESCRITURA NUM. 18445 VOLUMEN LXIII 9-73-61.060HAS	1	720,471.84		720,471.84
583000	<b>EDIFICIOS NO RESIDENCIALES</b>				99,341,414.23
5830001	SUBESTACION ELECTRICA PARA EL EDIFICIO DOCENTE 1. 300 KVA	1	1,388,145.61		1,388,145.61
58300010	1RA ETAPA AMPLIACION TECHUMBRE DE USOS MULTIPLES	1	50,182.88		50,182.88
58300011	1RA ETAPA AMPLIACION ASTA BANDERA	1	3,000.00		3,000.00
58300012	INVERNADERO ADQUIRIDO CON RECURSO PADES 2016	1	96,800.00		96,800.00
58300013	CERCA PERIMETRAL	1	1,936,321.82		1,936,321.82
58300014	AMPLIACION A EDIFICIO DE DOCENCIA 1 PROGRAMA REMANENTES DEL FAMI NIVEL SUPERIOR 2016	1	2,495,869.10		2,495,869.10
58300015	CONSTRUCCION DE EDIFICIO DE DOCENCIA II	1	22,914,989.22		22,914,989.22
58300016	MÓDULOS DE PANELES SOLARES	1	1,142,980.09		1,142,980.09
58300017	PLANTA DE TRATAMIENTO DE AGUAS RESIDUAL	1	1,191,150.51		1,191,150.51
58300018	ADAPTACION DE ANDADORES PARA CONEXIONDE EDIFICIO DE DOCENCIA 1 Y 2 Y TERMINACION DE FALDON EDIFICIO DE DOCENCIA,	1	446,363.99		446,363.99
58300019	UNIDAD DE LABORATORIOS Y TALLERES Y SUBESTACION ELECTRICA	1	18,000,000.00		18,000,000.00
5830002	TECHUMBRE DE USOS MÚLTIPLES PARA LA UNIVERSIDAD CONSTRUIDA DEL AHORRO PRESUPUESTAL FEDERAL 2013 AUTORIZADA I	1	1,197,455.06		1,197,455.06
58300020	EDIFICIO DE BIBLIOTECA	1	18,752,203.71		18,752,203.71
58300021	CASA SOMBRA A DOS AGUAS CON UNA SUPERFICIE D E 5,026 M2 INCLUYE SISTEMA DE RIEGO	1	998,900.71		998,900.71
58300022	MODULO DE PANELES SOLARES UBICADO EN UD1	1	1,998,819.35		1,998,819.35
5830003	PRIMERA Y SEGUNDA ETAPA DE CONSTRUCCION DE UNIDAD DE DOCENCIA, CONSISTE EN EDIFICIO DE DOS NIVELES EN ESTRUCTUF	1	24,555,831.18		24,555,831.18
5830004	ASTA BANDERA DE LA UNIVERSIDAD CONSTRUIDA POR ISIFE EN CONVENIO NO. 009 CON ADENDUM I CONV-ISIFE-ADENDUM-UPMY	1	98,530.80		98,530.80
5830007	1RA ETAPA AMPLIACION EDIFICIO DE DOCENCIA 1	1	1,439,736.91		1,439,736.91
5830008	1RA ETAPA AMPLIACION EDIFICIO DE DOCENCIA 1	1	334,650.53		334,650.53
5830009	1RA ETAPA AMPLIACION TECHUMBRE DE USOS MULTIPLES	1	299,482.76		299,482.76
	<b>TOTAL</b>				<b>100,673,936.74</b>



UNIVERSIDAD POLITÉCNICA DEL MAR Y LA SIERRA  
RELACIÓN DE CUENTAS BANCARIAS PRODUCTIVAS ESPECIFICAS  
AL 30 DE JUNIO DE 2021

IA-RCBP-37

Fondo, Programa o Convenio	Datos de la Cuenta Bancaria	
	Institución Bancaria	Número de Cuenta
INGRESOS PROPIOS	BANCO SANTANDER, S.A.	22000393111
SUBSIDIO ESTATAL 2020	BANCO SANTANDER SA	22000705452
SUBSIDIO FEDERAL 2020	BANCO SANTANDER SA	22000705298
SUBSIDIO ESTATAL 2021	BANCO SANTANDER SA	22000734058
SUBSIDIO FEDERAL 2021	BANCO SANTANDER SA	22000734075

L.C.P. NORBERTO GPE. DELGADO MARTINEZ

M.C. MOISES RIOS PEREZ

DR. LEONARDO GERMAN GANDARILLA

JEFE DE DEPARTAMENTO DE RECURSOS  
FINANCIEROS

SECRETARIO ACADEMICO

RECTOR



RELACIÓN DE ESQUEMAS BURSÁTILES Y DE COBERTURAS FINANCIERAS  
DATOS AL 30 DE JUNIO DE 2021  
(ART. 46, ÚLTIMO PÁRRAFO LEY GENERAL DE CONTABILIDAD GUBERNAMENTAL)  
(PESOS)

-----NO APLICA-----
---------------------

L.C.P. NORBERTO GPE-DELEGADO MARTINEZ  
JEFE DEL DEPARTAMENTO DE RECURSOS FINANCIEROS

M.C. MOISÉS RÍOS PÉREZ  
SECRETARIO ACADEMICO

DR. LEONARDO GERMÁN GANDARILVA  
RECTOR DE LA UNIVERSIDAD POLITÉCNICA DEL MAR Y LA SIERRA




# UNIVERSIDAD POLITÉCNICA DEL MAR Y LA SIERRA

MONTOS PAGADOS POR AYUDAS Y SUBSIDIOS  
PERIODO (TRIMESTRE ABRIL A JUNIO DEL AÑO 2021)

CONCEPTO	AYUDA A SUBSIDIO	SECTOR (ECONÓMICO O SOCIAL)	BENEFICIARIO	CURP	RFC	MONTO PAGADO
Becas y otras ayudas para programas de capacitación	X	Social	EMILIO DE JESUS BOJORQUEZ MEDINA	BOME991212HSLJDM02	BOME991212	2,500.00
Becas y otras ayudas para programas de capacitación	X	Social	JHOSELIN RODRIGUEZ PONCE	ROPJ991026MSLDNH08	ROPJ991026	2,500.00

**TOTAL GENERAL:**  
**\$5,000.00**

  
L.C.P. NORBERTO GPE. DELGADO  
MARTINEZ  
JEFE DE DEPARTAMENTO DE RECURSOS  
FINANCIEROS


  
M.C. MOSES RIOS PEREZ  
SECRETARIO ACADEMICO

  
DR. LEONARDO GERMAN GANDEBARILIA  
RECTOR

## Formatos Ley de Disciplina Financiera 2do Trimestre 2021

Anexos	
1	ESTADO DE SITUACIÓN FINANCIERA DETALLADO
2	INFORME ANALÍTICO DE LA DEUDA PÚBLICA Y OTROS PASIVOS
3	INFORME ANALÍTICO DE OBLIGACIONES DIFERENTES DE FINANCIAMIENTOS
4	BALANCE PRESUPUESTARIO
5	ESTADO ANALÍTICO DE INGRESOS DETALLADO
6A	ESTADO ANALÍTICO DEL EJERCICIO DEL PRESUPUESTO DE EGRESOS DETALLADO
6B	ESTADO ANALÍTICO DEL EJERCICIO DEL PRESUPUESTO DE EGRESOS DETALLADO (CLASIFICACIÓN ADMINISTRATIVA)
6C	ESTADO ANALÍTICO DEL EJERCICIO DEL PRESUPUESTO DE EGRESOS DETALLADO CLASIFICACIÓN FUNCIONAL (FINALIDAD Y FUNCIÓN)
6D	ESTADO ANALÍTICO DEL EJERCICIO DEL PRESUPUESTO DE EGRESOS DETALLADO CLASIFICACIÓN DE SERVICIOS PERSONALES POR CATEGORÍA (CLASIFICACIÓN ADMINISTRATIVA)
	GUÍA DE CUMPLIMIENTO DE LA LEY DE DISCIPLINA FINANCIERA DE LAS ENTIDADES FEDERATIVAS Y MUNICIPIOS (anual)





**UNIVERSIDAD POLITÉCNICA DEL MAR Y LA SIERRA**  
 Estado de Situación Financiera Detallado - LDF  
 DEL 1 DE ENERO DE AL 31 DE MARZO DE 2021  
 (Pesos)

Concepto (c)	2021 (d)	31 de diciembre de 2020 (e)	Concepto (c)	2021 (d)	31 de diciembre de 2020 (e)
<b>ACTIVO</b>	<b>117,568,979.01</b>	<b>108,902,382.93</b>	<b>PASIVO</b>	<b>246,722.37</b>	<b>1,045,255.37</b>
<b>Activo Circulante</b>	<b>2,487,966.30</b>	<b>3,097,344.74</b>	<b>Activo Circulante</b>	<b>246,722.37</b>	<b>1,045,255.37</b>
a) Efectivo y Equivalentes (a=a1+a2+a3+a4+a5+a6+a7)	1,629,856.32	1,722,804.85	a. Cuentas por Pagar a Corto Plazo (e=a1+a2+a3+a4+a5+a6+a7+a8+a9)	0.00	0.00
a1) Efectivo	0.00	0.00	a1) Servicios Personales por Pagar a Corto Plazo	0.00	283,278.73
a2) Bancos/Tesorería	1,629,856.32	1,722,804.85	a2) Proveedores por Pagar a Corto Plazo	0.00	0.00
a3) Bancos/Depositos y Otros	0.00	0.00	a3) Contratistas por Obras Públicas por Pagar a Corto Plazo	0.00	0.00
a4) Inversiones Temporales (Hasta 3 meses)	0.00	0.00	a4) Participaciones y Aportaciones por Pagar a Corto Plazo	0.00	0.00
a5) Fondos con Afectación Específica	0.00	0.00	a5) Transferencias Otorgadas por Pagar a Corto Plazo	0.00	0.00
a6) Depósitos de Fondos de Terceros en Garantía y/o Administración	0.00	0.00	a6) Intereses, Comisiones y Otros Gastos de la Deuda Pública por Pagar a Corto Plazo	0.00	0.00
a7) Otros Efectivos y Equivalentes	0.00	0.00	a7) Retenciones y Contribuciones por Pagar a Corto Plazo	0.00	0.00
b. Derechos a Recibir Efectivo o Equivalentes (b=b1+b2+b3+b4+b5+b6+b7)	849,232.98	1,374,539.89	a8) Devoluciones de la Ley de Ingresos por Pagar a Corto Plazo	246,722.37	761,976.64
b1) Inversiones Financieras de Corto Plazo	0.00	0.00	a9) Otras Cuentas por Pagar a Corto Plazo	0.00	0.00
b2) Cuentas por Cobrar a Corto Plazo	844,950.34	1,370,089.35	b. Documentos por Pagar a Corto Plazo (b=b1+b2-b3)	0.00	0.00
b3) Deudores Diversos por Cobrar a Corto Plazo	0.00	0.00	b1) Documentos Comerciales por Pagar a Corto Plazo	0.00	0.00
b4) Ingresos por Recuperar a Corto Plazo	0.00	0.00	b2) Documentos con Contratistas por Obras Públicas por Pagar a Corto Plazo	0.00	0.00
b5) Deudores por Anticipos de la Tesorería a Corto Plazo	0.00	0.00	b3) Otros Documentos por Pagar a Corto Plazo	0.00	0.00
b6) Préstamos Otorgados a Corto Plazo	0.00	0.00	c. Porción a Corto Plazo de la Deuda Pública a Largo Plazo (c=c1+c2)	0.00	0.00
b7) Otros Derechos a Recibir Efectivo o Equivalentes a Corto Plazo	4,282.64	4,450.54	c1) Porción a Corto Plazo de la Deuda Pública	0.00	0.00
c. Derechos a Recibir Bienes o Servicios (c=c1+c2+c3+c4+c5)	8,877.00	0.00	c2) Porción a Corto Plazo de Arrendamiento Financiero	0.00	0.00
c1) Anticipo a Proveedores por Adquisición de Bienes y Prestación de Servicios a Corto Plazo	8,877.00	0.00	d. Títulos y Valores a Corto Plazo	0.00	0.00
c2) Anticipo a Proveedores por Adquisición de Bienes Inmuebles y Muebles a Corto Plazo	0.00	0.00	e. Pasivos Diferidos a Corto Plazo (e=e1+e2+e3)	0.00	0.00
c3) Anticipo a Proveedores por Adquisición de Bienes Intangibles a Corto Plazo	0.00	0.00	e1) Ingresos Cobrados por Adelantado a Corto Plazo	0.00	0.00
c4) Anticipo a Contratistas por Obras Públicas a Corto Plazo	0.00	0.00	e2) Intereses Cobrados por Adelantado a Corto Plazo	0.00	0.00
c5) Otros Derechos a Recibir Bienes o Servicios a Corto Plazo	0.00	0.00	e3) Otros Pasivos Diferidos a Corto Plazo	0.00	0.00
d. Inventarios (d=d1+d2+d3+d4+d5)	0.00	0.00	f. Fondos y Bienes de Terceros en Garantía y/o Administración a Corto Plazo (f=f1+f2+f3+f4+f5+f6)	0.00	0.00
d1) Inventario de Mercancías para Venta	0.00	0.00	f1) Fondos en Garantía a Corto Plazo	0.00	0.00
d2) Inventario de Mercancías Terminadas	0.00	0.00	f2) Fondos en Administración a Corto Plazo	0.00	0.00
d3) Inventario de Mercancías en Proceso de Elaboración	0.00	0.00	f3) Fondos Contingentes a Corto Plazo	0.00	0.00
d4) Inventario de Materias Primas, Materiales y Suministros para Producción	0.00	0.00	f4) Fondos de Fideicomisos, Mandatos y Contratos Análogos a Corto Plazo	0.00	0.00
d5) Bienes en Tránsito	0.00	0.00	f5) Otros Fondos de Terceros en Garantía y/o Administración a Corto Plazo	0.00	0.00
e. Almacenes	0.00	0.00	f6) Valores y Bienes en Garantía a Corto Plazo	0.00	0.00
f. Estimación por Pérdidas o Deterioro de Activos Circulantes (f=f1+f2)	0.00	0.00	g. Provisiones a Corto Plazo (g=g1+g2+g3)	0.00	0.00
f1) Estimación para Cuentas Incobrables por Derechos a Recibir Efectivo o Equivalentes	0.00	0.00	g1) Provisiones para Demandas y Juicios a Corto Plazo	0.00	0.00
f2) Estimación por Deterioro de Inventarios	0.00	0.00	g2) Provisión para Contingencias a Corto Plazo	0.00	0.00
g. Otros Activos Circulantes (g=g1+g2+g3+g4)	0.00	0.00	g3) Otras Provisiones a Corto Plazo	0.00	0.00
g1) Valores en Garantía	0.00	0.00	h. Otros Pasivos a Corto Plazo (h=h1+h2+h3)	0.00	0.00
g2) Bienes en Garantía (excluye depósitos de fondos)	0.00	0.00	h1) Ingresos por Clasificar	0.00	0.00
g3) Bienes Derivados de Embargos, Decomisos, Asguramientos y Dación en Pago	0.00	0.00	h2) Recaudación por Participar	0.00	0.00
g4) Adquisición con Fondos de Terceros	0.00	0.00	h3) Otros Pasivos Circulantes	0.00	0.00
<b>IA. Total de Activos Circulantes (IA = a + b + c + d + e + f + g)</b>	<b>2,487,966.30</b>	<b>3,097,344.74</b>	<b>IIA. Total de Pasivos Circulantes (IIA = a + b + c + d + e + f + g + h)</b>	<b>246,722.37</b>	<b>1,045,255.37</b>
<b>Activo No Circulante</b>	<b>115,081,012.71</b>	<b>105,805,038.19</b>	<b>Activo No Circulante</b>	<b>0.00</b>	<b>0.00</b>

**UNIVERSIDAD POLITÉCNICA DEL MAR Y LA SIERRA**  
 Estado de Situación Financiera Detallado - LDF  
 DEL 1 DE ENERO DE AL 31 DE MARZO DE 2021  
 (Pesos)

Concepto (c)	2021 (d)	31 de diciembre de 2020 (e)	Concepto (c)	2021 (d)	31 de diciembre de 2020 (e)
a. Inversiones Financieras a Largo Plazo	0,00	0,00	a. Cuentas por Pagar a Largo Plazo	0,00	0,00
b. Derechos a Recibir Efectivo o Equivalentes a Largo Plazo	0,00	0,00	b. Documentos por Pagar a Largo Plazo	0,00	0,00
c. Bienes Inmuebles, Infraestructura y Construcciones en Proceso	100.673.936,74	97.676.216,68	c. Deuda Pública a Largo Plazo	0,00	0,00
d. Bienes Muebles	41.470.423,93	33.763.008,12	d. Pasivos Diferidos a Largo Plazo	0,00	0,00
e. Activos Intangibles	709.997,60	709.997,60	e. Fondos y Bienes de Terceros en Garantía y/o en Administración a Largo Plazo	0,00	0,00
f. Depreciación, Deterioro y Amortización Acumulada de Bienes	27.773.945,56	26.344.184,21	f. Provisiones a Largo Plazo	0,00	0,00
g. Activos Diferidos	0,00	0,00			
h. Estimación por Pérdida o Deterioro de Activos no Circulantes	0,00	0,00	<b>II.B. Total de Pasivos No Circulantes (IIb = a + b + c + d + e + f)</b>	0,00	0,00
i. Otros Activos no Circulantes	0,00	0,00	<b>II. Total del Pasivo (II = IIIA + IIb)</b>	246.722,37	1.045.255,37
<b>II.B. Total de Activos No Circulantes (IIb = a + b + c + d + e + f + g + h + i)</b>	<b>115.081.012,71</b>	<b>105.805.038,19</b>	<b>HACIENDA PÚBLICA/PATRIMONIO</b>		
<b>I. Total del Activo (I = IA + IIb)</b>	<b>117.568.979,01</b>	<b>108.802.382,93</b>	<b>IIIA. Hacienda Pública/Patrimonio Contribuido (IIIA = a + b + c)</b>		
			a. Aportaciones	131.628.216,32	120.921.082,45
			b. Donaciones de Capital	0,00	0,00
			c. Actualización de la Hacienda Pública/Patrimonio	125.715.782,10	115.010.646,23
				5.910.436,22	5.910.436,22
			<b>IIIB. Hacienda Pública/Patrimonio Generado (IIIB = a + b + c + d + e)</b>		
			a. Resultados del Ejercicio (Ahorro/ Desahorro)	-14.303.961,68	-13.063.954,89
			b. Resultados de Ejercicios Anteriores	-1.240.006,79	-10.890.311,31
			c. Revalúos	-13.109.046,85	-2.118.735,54
			d. Reservas	0,00	0,00
			e. Rectificaciones de Resultados de Ejercicios Anteriores	0,00	0,00
				45.091,96	45.091,96
			<b>IIIC. Exceso o Insuficiencia en la Actualización de la Hacienda Pública/Patrimonio (IIIC=a+b)</b>	0,00	0,00
			a. Resultado por Posición Monetaria	0,00	0,00
			b. Resultado por Tenencia de Activos no Monetarios	0,00	0,00
			<b>III. Total Hacienda Pública/Patrimonio (III = IIIA + IIIB + IIIC)</b>	117.322.256,64	107.857.127,56
			<b>IV. Total del Pasivo y Hacienda Pública/Patrimonio (IV = II + III)</b>	117.568.979,01	108.902.382,93

**UNIVERSIDAD POLITÉCNICA DEL MAR Y LA SIERRA**  
**Informe Analítico de la Deuda Pública y Otros Pasivos - LDF**  
**DEL 1 DE ENERO AL 31 DE MARZO DE 2021**  
(Pesos)

Denominación de la Deuda Pública y Otros Pasivos	Saldo al 31 de diciembre de 2020	Disposiciones del Periodo	Amortizaciones del Periodo	Revaluaciones, Reclasificaciones y Otros Ajustes	Saldo Final del Periodo	Pago de Intereses del Periodo	Pago de Comisiones y demás costos asociados durante el Periodo
(c)	(d)	(e)	(f)	(g)	h=d+e-f+g	(i)	(j)
<b>1. Deuda Pública (1=A+B)</b>	0.00	0.00	0.00	0.00	0.00	0.00	0.00
<b>A. Corto Plazo (A=a1+a2+a3)</b>	0.00	0.00	0.00	0.00	0.00	0.00	0.00
a1) Instituciones de Crédito	0.00	0.00	0.00	0.00	0.00	0.00	0.00
a2) Títulos y Valores	0.00	0.00	0.00	0.00	0.00	0.00	0.00
a3) Arrendamientos Financieros	0.00	0.00	0.00	0.00	0.00	0.00	0.00
<b>B. Largo Plazo (B=b1+b2+b3)</b>	0.00	0.00	0.00	0.00	0.00	0.00	0.00
b1) Instituciones de Crédito	0.00	0.00	0.00	0.00	0.00	0.00	0.00
b2) Títulos y Valores	0.00	0.00	0.00	0.00	0.00	0.00	0.00
b3) Arrendamientos Financieros	0.00	0.00	0.00	0.00	0.00	0.00	0.00
<b>2. Otros Pasivos</b>	1,045,255.37	0.00	0.00	0.00	246,722.37	0.00	0.00
<b>3. Total de la Deuda Pública y Otros Pasivos (3=1+2)</b>	1,045,255.37	0.00	0.00	0.00	246,722.37	0.00	0.00
<b>4. Deuda Contingente 1 (informativo)</b>							
A. Deuda Contingente 1							
B. Deuda Contingente 2							
C. Deuda Contingente XX							
<b>5. Valor de Instrumentos Bono Cupón Cero 2 (informativo)</b>							
A. Instrumento Bono Cupón Cero 1							
B. Instrumento Bono Cupón Cero 2							
C. Instrumento Bono Cupón Cero XX							

Obligaciones a Corto Plazo	Monto Contratado	Plazo Pactado	Tasa de Interés	Comisiones y Costos Relacionados y Otros Ajustes	Tasa Efectiva
(k)	(l)	(m)	(n)	(o)	(p)
<b>6. Obligaciones a Corto Plazo (informativo)</b>					
A. Crédito 1					
B. Crédito 2					
C. Crédito XX					



UNIVERSIDAD POLITÉCNICA DEL MAR Y LA SIERRA  
Informe Analítico de Obligaciones Diferentes de Financiamientos - LDF  
DEL 1 DE ENERO AL 31 DE MARZO DE 2021  
(Pesos)

Denominación de las Obligaciones Diferentes de Financiamiento	Fecha del Contrato	Fecha de inicio de operación del proyecto	Fecha de vencimiento	Monto de la inversión pactado	Plazo pactado	Monto promedio mensual del pago de la contraprestación	Monto promedio mensual del pago de la contraprestación correspondiente al pago de	Monto pagado de la inversión al 31 de Marzo de 2021	Monto pagado de la inversión actualizado al 31 de Marzo de 2021	Saldo pendiente por pagar de la inversión al 31 de Marzo de 2021
(c)	(d)	(e)	(f)	(g)	(h)	(i)	(j)	(k)	(l)	(m = g - l)
<b>A. Asociaciones Público Privadas (APP's) (A=a+b+c+d)</b>										
a) APP 1										
b) APP 2										
c) APP 3										
d) APP XX										
<b>B. Otros Instrumentos (B=a+b+c+d)</b>										
a) Otro Instrumento 1										
b) Otro Instrumento 2										
c) Otro Instrumento 3										
d) Otro Instrumento XX										
<b>C. Total de Obligaciones Diferentes de Financiamiento (C=A+B)</b>										

UNIVERSIDAD POLITÉCNICA DEL MAR Y LA SIERRA

Balance Presupuestario - LDF

DEL 1 DE ENERO AL 31 DE MARZO DE 2021

(Pesos)

Concepto	Estimado / Aprobado	Devengado	Recaudado/ Pagado
<b>A. Ingresos Totales (A = A1+A2+A3)</b>	<b>18,629,580.00</b>	<b>3,743,087.00</b>	<b>3,743,087.00</b>
A1. Ingresos de Libre Disposición	18,629,580.00	3,743,087.00	3,743,087.00
A2. Transferencias Federales Etiquetadas	0.00	0.00	0.00
A3. Financiamiento Neto	0.00	0.00	0.00
<b>B. Egresos Presupuestarios1 (B = B1+B2)</b>	<b>18,629,580.00</b>	<b>3,553,932.50</b>	<b>3,553,932.50</b>
B1. Gasto No Etiquetado (sin incluir Amortización de la Deuda Pública)	18,629,580.00	3,553,932.50	3,553,932.50
B2. Gasto Etiquetado (sin incluir Amortización de la Deuda Pública)	0.00	0.00	0.00
<b>C. Remanentes del Ejercicio Anterior ( C = C1 + C2 )</b>		<b>0.00</b>	<b>0.00</b>
C1. Remanentes de Ingresos de Libre Disposición aplicados en el periodo		0.00	0.00
C2. Remanentes de Transferencias Federales Etiquetadas aplicados en el periodo		0.00	0.00
<b>I. Balance Presupuestario (I = A - B + C)</b>	<b>0.00</b>	<b>189,154.50</b>	<b>189,154.50</b>
<b>II. Balance Presupuestario sin Financiamiento Neto (II = I - A3)</b>	<b>0.00</b>	<b>189,154.50</b>	<b>189,154.50</b>
<b>III. Balance Presupuestario sin Financiamiento Neto y sin Remanentes del Ejercicio Anterior (III= II - C)</b>	<b>0.00</b>	<b>189,154.50</b>	<b>189,154.50</b>

Concepto	Aprobado	Devengado	Pagado
<b>E. Intereses, Comisiones y Gastos de la Deuda (E = E1+E2)</b>	<b>0.00</b>	<b>0.00</b>	<b>0.00</b>
E1. Intereses, Comisiones y Gastos de la Deuda con Gasto No Etiquetado	0.00	0.00	0.00
E2. Intereses, Comisiones y Gastos de la Deuda con Gasto Etiquetado	0.00	0.00	0.00
<b>IV. Balance Primario (IV = III + E)</b>	<b>0.00</b>	<b>189,154.50</b>	<b>189,154.50</b>

Concepto	Estimado / Aprobado	Devengado	Recaudado/ Pagado
<b>F. Financiamiento (F = F1 + F2)</b>	<b>0.00</b>	<b>0.00</b>	<b>0.00</b>
F1. Financiamiento con Fuente de Pago de Ingresos de Libre Disposición	0.00	0.00	0.00
F2. Financiamiento con Fuente de Pago de Transferencias Federales Etiquetadas	0.00	0.00	0.00
<b>G. Amortización de la Deuda (G = G1 + G2)</b>	<b>0.00</b>	<b>0.00</b>	<b>0.00</b>
G1. Amortización de la Deuda Pública con Gasto No Etiquetado	0.00	0.00	0.00
G2. Amortización de la Deuda Pública con Gasto Etiquetado	0.00	0.00	0.00
<b>A3. Financiamiento Neto (A3 = F - G )</b>	<b>0.00</b>	<b>0.00</b>	<b>0.00</b>

Concepto	Estimado / Aprobado	Devengado	Recaudado/ Pagado
A1. Ingresos de Libre Disposición	18,629,580.00	3,743,087.00	3,743,087.00
A3.1 Financiamiento Neto con Fuente de Pago de Ingresos de Libre Disposición (A3.1 = F1 - G1)	0.00	0.00	0.00
F1. Financiamiento con Fuente de Pago de Ingresos de Libre Disposición	0.00	0.00	0.00
G1. Amortización de la Deuda Pública con Gasto No Etiquetado	0.00	0.00	0.00
B1. Gasto No Etiquetado (sin incluir Amortización de la Deuda Pública)	18,629,580.00	3,553,932.50	3,553,932.50
C1. Remanentes de Ingresos de Libre Disposición aplicados en el periodo		0.00	0.00
<b>V. Balance Presupuestario de Recursos Disponibles (V = A1 + A3.1 - B1 + C1)</b>	<b>0.00</b>	<b>189,154.50</b>	<b>189,154.50</b>
<b>VI. Balance Presupuestario de Recursos Disponibles sin Financiamiento Neto (VI = V - A3.1)</b>	<b>0.00</b>	<b>189,154.50</b>	<b>189,154.50</b>

Concepto	Estimado / Aprobado	Devengado	Recaudado/ Pagado
A2. Transferencias Federales Etiquetadas	0.00	0.00	0.00
A3.2 Financiamiento Neto con Fuente de Pago de Transferencias Federales Etiquetadas (A3.2 = F2 - G2)	0.00	0.00	0.00
F2. Financiamiento con Fuente de Pago de Transferencias Federales Etiquetadas	0.00	0.00	0.00
G2. Amortización de la Deuda Pública con Gasto Etiquetado	0.00	0.00	0.00
B2. Gasto Etiquetado (sin incluir Amortización de la Deuda Pública)	0.00	0.00	0.00
C2. Remanentes de Transferencias Federales Etiquetadas aplicados en el periodo		0.00	0.00
<b>VII. Balance Presupuestario de Recursos Etiquetados (VII = A2 + A3.2 - B2 + C2)</b>	<b>0.00</b>	<b>0.00</b>	<b>0.00</b>
<b>VIII. Balance Presupuestario de Recursos Etiquetados sin Financiamiento Neto (VIII = VII - A3.2)</b>	<b>0.00</b>	<b>0.00</b>	<b>0.00</b>



## UNIVERSIDAD POLITÉCNICA DEL MAR Y LA SIERRA

Estado Analítico de Ingresos Detallado - LDF

DEL 1 DE ENERO AL 31 DE MARZO DE 2021

(Pesos)

Concepto (c)	Ingreso					Diferencia (e)
	Estimado (d)	Ampliaciones/ Reducciones	Modificado	Devengado	Recaudado	
III. Ingresos Derivados de Financiamientos (III = A)	0.00	551,980.45	551,980.45	0.00	0.00	0.00
A. Ingresos Derivados de Financiamientos	0.00	248,000.00	248,000.00	0.00	0.00	0.00
IV. Total de Ingresos (IV = I + II + III)	18,629,580.00	551,980.45	19,181,560.45	3,743,087.00	3,743,087.00	-14,886,493.00
<b>Datos Informativos</b>						
1. Ingresos Derivados de Financiamientos con Fuente de Pago de Ingresos de Libre Disposición	0.00	303,980.45	303,980.45	0.00	0.00	0.00
2. Ingresos Derivados de Financiamientos con Fuente de Pago de Transferencias Federales Etiquetadas	0.00	248,000.00	248,000.00	0.00	0.00	0.00
3. Ingresos Derivados de Financiamientos (3 = 1 + 2)	0.00	551,980.45	551,980.45	0.00	0.00	0.00





UNIVERSIDAD POLITÉCNICA DEL MAR Y LA SIERRA  
Estado Analítico del Ejercicio del Presupuesto de Egresos Detallado - LDF  
Clasificación por Objeto del Gasto (Capítulo y Concepto)

DEL 1 DE ENERO AL 31 DE MARZO DE 2021

(Pesos)

Concepto (c)	Egresos					Subejercicio (e)
	Aprobado (d)	Ampliaciones/ Reducciones	Modificado	Devengado	Pagado	
d6) Transferencias a Fideicomisos, Mandatos y Otros Análogos	0.00	0.00	0.00	0.00	0.00	0.00
d7) Transferencias a la Seguridad Social	0.00	0.00	0.00	0.00	0.00	0.00
d8) Donativos	0.00	0.00	0.00	0.00	0.00	0.00
d9) Transferencias al Exterior	0.00	0.00	0.00	0.00	0.00	0.00
E. Bienes Muebles, Inmuebles e Intangibles (E=e1+e2+e3+e4+e5+e6+e7+e8+e9)	0.00	50,000.00	50,000.00	0.00	0.00	50,000.00
e1) Mobiliario y Equipo de Administración	0.00	10,000.00	10,000.00	0.00	0.00	10,000.00
e2) Mobiliario y Equipo Educativo y Recreativo	0.00	0.00	0.00	0.00	0.00	0.00
e3) Equipo e Instrumental Médico y de Laboratorio	0.00	0.00	0.00	0.00	0.00	0.00
e4) Vehículos y Equipo de Transporte	0.00	0.00	0.00	0.00	0.00	0.00
e5) Equipo de Defensa y Seguridad	0.00	0.00	0.00	0.00	0.00	0.00
e6) Maquinaria, Otros Equipos y Herramientas	0.00	40,000.00	40,000.00	0.00	0.00	40,000.00
e7) Activos Biológicos	0.00	0.00	0.00	0.00	0.00	0.00
e8) Bienes Inmuebles	0.00	0.00	0.00	0.00	0.00	0.00
e9) Activos Intangibles	0.00	0.00	0.00	0.00	0.00	0.00
F. Inversión Pública (F=f1+f2+f3)	0.00	0.00	0.00	0.00	0.00	0.00
f1) Obra Pública en Bienes de Dominio Público	0.00	0.00	0.00	0.00	0.00	0.00
f2) Obra Pública en Bienes Propios	0.00	0.00	0.00	0.00	0.00	0.00
f3) Proyectos Productivos y Acciones de Fomento	0.00	0.00	0.00	0.00	0.00	0.00
G. Inversiones Financieras y Otras Provisiones (G=g1+g2+g3+g4+g5+g6+g7)	0.00	0.00	0.00	0.00	0.00	0.00
g1) Inversiones Para el Fomento de Actividades Productivas	0.00	0.00	0.00	0.00	0.00	0.00
g2) Acciones y Participaciones de Capital	0.00	0.00	0.00	0.00	0.00	0.00
g3) Compra de Títulos y Valores	0.00	0.00	0.00	0.00	0.00	0.00
g4) Concesión de Préstamos	0.00	0.00	0.00	0.00	0.00	0.00
g5) Inversiones en Fideicomisos, Mandatos y Otros Análogos	0.00	0.00	0.00	0.00	0.00	0.00
Fideicomiso de Desastres Naturales (Informativo)						
g6) Otras Inversiones Financieras	0.00	0.00	0.00	0.00	0.00	0.00
g7) Provisiones para Contingencias y Otras Erogaciones Especiales	0.00	0.00	0.00	0.00	0.00	0.00
H. Participaciones y Aportaciones (H=h1+h2+h3)	0.00	0.00	0.00	0.00	0.00	0.00
h1) Participaciones	0.00	0.00	0.00	0.00	0.00	0.00
h2) Aportaciones	0.00	0.00	0.00	0.00	0.00	0.00
h3) Convenios	0.00	0.00	0.00	0.00	0.00	0.00
I. Deuda Pública (I=i1+i2+i3+i4+i5+i6+i7)	0.00	0.00	0.00	0.00	0.00	0.00
i1) Amortización de la Deuda Pública	0.00	0.00	0.00	0.00	0.00	0.00
i2) Intereses de la Deuda Pública	0.00	0.00	0.00	0.00	0.00	0.00
i3) Comisiones de la Deuda Pública	0.00	0.00	0.00	0.00	0.00	0.00
i4) Gastos de la Deuda Pública	0.00	0.00	0.00	0.00	0.00	0.00
i5) Costo por Coberturas	0.00	0.00	0.00	0.00	0.00	0.00
i6) Apoyos Financieros	0.00	0.00	0.00	0.00	0.00	0.00
i7) Adeudos de Ejercicios Fiscales Anteriores (ADEFAS)	0.00	0.00	0.00	0.00	0.00	0.00
<b>III. Total de Egresos (III = I + II)</b>	<b>18,629,580.00</b>	<b>551,980.45</b>	<b>19,181,560.45</b>	<b>3,553,932.50</b>	<b>3,553,932.50</b>	<b>15,627,627.95</b>

UNIVERSIDAD POLITÉCNICA DEL MAR Y LA SIERRA  
Estado Analítico del Ejercicio del Presupuesto de Egresos Detallado - LDF  
Clasificación Administrativa

DEL 1 DE ENERO AL 31 DE MARZO DE 2021

(Pesos)

Concepto (c)	Egresos					Subejercicio (e)
	Aprobado (d)	Ampliaciones/ Reducciones	Modificado	Devengado	Pagado	
I. Gasto No Etiquetado (I=A)	18,629,580.00	303,980.45	18,933,560.45	3,553,932.50	3,553,932.50	15,379,627.95
A. UNIVERSIDAD POLITECNICA DEL MAR Y LA SIERRA	18,629,580.00	303,980.45	18,933,560.45	3,553,932.50	3,553,932.50	15,379,627.95
II. Gasto Etiquetado (II=A)	0.00	248,000.00	248,000.00	0.00	0.00	248,000.00
A. REMANENTE PRODEP	0.00	248,000.00	248,000.00	0.00	0.00	248,000.00
III. Total de Egresos (III = I + II)	18,629,580.00	551,980.45	19,181,560.45	3,553,932.50	3,553,932.50	15,627,627.95



UNIVERSIDAD POLITÉCNICA DEL MAR Y LA SIERRA  
 Estado Analítico del Ejercicio del Presupuesto de Egresos Detallado - LDF  
 Clasificación Funcional (Finalidad y Función)  
 DEL 1 DE ENERO AL 31 DE MARZO DE 2021  
 (Pesos)

Concepto (c)	Egresos					Subejercicio (e)
	Aprobado (d)	Ampliaciones/ Reducciones	Modificado	Devengado	Pagado	
<b>I. Gasto No Etiquetado (I=A+B+C+D)</b>	<b>18,629,580.00</b>	<b>303,980.45</b>	<b>18,933,560.45</b>	<b>3,553,932.50</b>	<b>3,553,932.50</b>	<b>15,379,627.95</b>
A. Gobierno (A=a1+a2+a3+a4+a5+a6+a7+a8)	0.00	0.00	0.00	0.00	0.00	0.00
a1) Legislación	0.00	0.00	0.00	0.00	0.00	0.00
a2) Justicia	0.00	0.00	0.00	0.00	0.00	0.00
a3) Coordinación de la Política de Gobierno	0.00	0.00	0.00	0.00	0.00	0.00
a4) Relaciones Exteriores	0.00	0.00	0.00	0.00	0.00	0.00
a5) Asuntos Financieros y Hacendarios	0.00	0.00	0.00	0.00	0.00	0.00
a6) Seguridad Nacional	0.00	0.00	0.00	0.00	0.00	0.00
a7) Asuntos de Orden Público y de Seguridad Interior	0.00	0.00	0.00	0.00	0.00	0.00
a8) Otros Servicios Generales	0.00	0.00	0.00	0.00	0.00	0.00
B. Desarrollo Social (B=b1+b2+b3+b4+b5+b6+b7)	18,629,580.00	303,980.45	18,933,560.45	3,553,932.50	3,553,932.50	15,379,627.95
b1) Protección Ambiental	0.00	0.00	0.00	0.00	0.00	0.00
b2) Vivienda y Servicios a la Comunidad	0.00	0.00	0.00	0.00	0.00	0.00
b3) Salud	0.00	0.00	0.00	0.00	0.00	0.00
b4) Recreación, Cultura y Otras Manifestaciones Sociales	0.00	0.00	0.00	0.00	0.00	0.00
b5) Educación	18,629,580.00	303,980.45	18,933,560.45	3,553,932.50	3,553,932.50	15,379,627.95
b6) Protección Social	0.00	0.00	0.00	0.00	0.00	0.00
b7) Otros Asuntos Sociales	0.00	0.00	0.00	0.00	0.00	0.00
C. Desarrollo Económico (C=c1+c2+c3+c4+c5+c6+c7+c8+c9)	0.00	0.00	0.00	0.00	0.00	0.00
c1) Asuntos Económicos, Comerciales y Laborales en General	0.00	0.00	0.00	0.00	0.00	0.00
c2) Agropecuaria, Silvicultura, Pesca y Caza	0.00	0.00	0.00	0.00	0.00	0.00
c3) Combustibles y Energía	0.00	0.00	0.00	0.00	0.00	0.00
c4) Minería, Manufacturas y Construcción	0.00	0.00	0.00	0.00	0.00	0.00
c5) Transporte	0.00	0.00	0.00	0.00	0.00	0.00
c6) Comunicaciones	0.00	0.00	0.00	0.00	0.00	0.00
c7) Turismo	0.00	0.00	0.00	0.00	0.00	0.00
c8) Ciencia, Tecnología e Innovación	0.00	0.00	0.00	0.00	0.00	0.00
c9) Otras Industrias y Otros Asuntos Económicos	0.00	0.00	0.00	0.00	0.00	0.00
D. Otras No Clasificadas en Funciones Anteriores (D=d1+d2+d3+d4)	0.00	0.00	0.00	0.00	0.00	0.00
d1) Transacciones de la Deuda Pública / Costo Financiero de la Deuda	0.00	0.00	0.00	0.00	0.00	0.00
d2) Transferencias, Participaciones y Aportaciones Entre Diferentes Niveles y Ordenes de Gobierno	0.00	0.00	0.00	0.00	0.00	0.00
d3) Saneamiento del Sistema Financiero	0.00	0.00	0.00	0.00	0.00	0.00
d4) Adeudos de Ejercicios Fiscales Anteriores	0.00	0.00	0.00	0.00	0.00	0.00
<b>II. Gasto Etiquetado (I=A+B+C+D)</b>	<b>0.00</b>	<b>248,000.00</b>	<b>248,000.00</b>	<b>0.00</b>	<b>0.00</b>	<b>248,000.00</b>
A. Gobierno (A=a1+a2+a3+a4+a5+a6+a7+a8)	0.00	0.00	0.00	0.00	0.00	0.00
a1) Legislación	0.00	0.00	0.00	0.00	0.00	0.00
a2) Justicia	0.00	0.00	0.00	0.00	0.00	0.00
a3) Coordinación de la Política de Gobierno	0.00	0.00	0.00	0.00	0.00	0.00
a4) Relaciones Exteriores	0.00	0.00	0.00	0.00	0.00	0.00
a5) Asuntos Financieros y Hacendarios	0.00	0.00	0.00	0.00	0.00	0.00
a6) Seguridad Nacional	0.00	0.00	0.00	0.00	0.00	0.00
a7) Asuntos de Orden Público y de Seguridad Interior	0.00	0.00	0.00	0.00	0.00	0.00
a8) Otros Servicios Generales	0.00	0.00	0.00	0.00	0.00	0.00
B. Desarrollo Social (B=b1+b2+b3+b4+b5+b6+b7)	0.00	248,000.00	248,000.00	0.00	0.00	248,000.00
b1) Protección Ambiental	0.00	248,000.00	248,000.00	0.00	0.00	248,000.00

UNIVERSIDAD POLITÉCNICA DEL MAR Y LA SIERRA  
 Estado Analítico del Ejercicio del Presupuesto de Egresos Detallado - LDF  
 Clasificación Funcional (Finalidad y Función)  
 DEL 1 DE ENERO AL 31 DE MARZO DE 2021  
 (Pesos)

Concepto (c)	Egresos					Subejercicio (e)
	Aprobado (d)	Ampliaciones/ Reducciones	Modificado	Devengado	Pagado	
b2) Vivienda y Servicios a la Comunidad	0.00	0.00	0.00	0.00	0.00	0.00
b3) Salud	0.00	0.00	0.00	0.00	0.00	0.00
b4) Recreación, Cultura y Otras Manifestaciones Sociales	0.00	0.00	0.00	0.00	0.00	0.00
b5) Educación	0.00	248,000.00	248,000.00	0.00	0.00	248,000.00
b6) Protección Social	0.00	0.00	0.00	0.00	0.00	0.00
b7) Otros Asuntos Sociales	0.00	0.00	0.00	0.00	0.00	0.00
<b>C. Desarrollo Económico (C=c1+c2+c3+c4+c5+c6+c7+c8+c9)</b>	0.00	0.00	0.00	0.00	0.00	0.00
c1) Asuntos Económicos, Comerciales y Laborales en General	0.00	0.00	0.00	0.00	0.00	0.00
c2) Agropecuaria, Silvicultura, Pesca y Caza	0.00	0.00	0.00	0.00	0.00	0.00
c3) Combustibles y Energía	0.00	0.00	0.00	0.00	0.00	0.00
c4) Minería, Manufacturas y Construcción	0.00	0.00	0.00	0.00	0.00	0.00
c5) Transporte	0.00	0.00	0.00	0.00	0.00	0.00
c6) Comunicaciones	0.00	0.00	0.00	0.00	0.00	0.00
c7) Turismo	0.00	0.00	0.00	0.00	0.00	0.00
c8) Ciencia, Tecnología e Innovación	0.00	0.00	0.00	0.00	0.00	0.00
c9) Otras Industrias y Otros Asuntos Económicos	0.00	0.00	0.00	0.00	0.00	0.00
<b>D. Otras No Clasificadas en Funciones Anteriores (D=d1+d2+d3+d4)</b>	0.00	0.00	0.00	0.00	0.00	0.00
d1) Transacciones de la Deuda Pública / Costo Financiero de la Deuda	0.00	0.00	0.00	0.00	0.00	0.00
d2) Transferencias, Participaciones y Aportaciones Entre Diferentes Niveles y Ordenes de Gobierno	0.00	0.00	0.00	0.00	0.00	0.00
d3) Saneamiento del Sistema Financiero	0.00	0.00	0.00	0.00	0.00	0.00
d4) Adeudos de Ejercicios Fiscales Anteriores	0.00	0.00	0.00	0.00	0.00	0.00
<b>III. Total de Egresos (III = I + II)</b>	<b>18,629,580.00</b>	<b>551,980.45</b>	<b>19,181,560.45</b>	<b>3,553,932.50</b>	<b>3,553,932.50</b>	<b>15,627,627.95</b>

UNIVERSIDAD POLITÉCNICA DEL MAR Y LA SIERRA  
Estado Analítico del Ejercicio del Presupuesto de Egresos Detallado - LDF  
Clasificación de Servicios Personales por Categoría

DEL 1 DE ENERO AL 31 DE MARZO DE 2021

(Pesos)

Concepto (c)	Egresos					Subejercicio (e)
	Aprobado (d)	Ampliaciones/ Reducciones	Modificado	Devengado	Pagado	
<b>I. Gasto No Etiquetado (I=A+B+C+D+E+F)</b>	13,435,036.89	0.00	13,435,036.89	2,994,647.48	2,994,647.48	10,440,389.41
A. Personal Administrativo y de Servicio Público	13,435,036.89	0.00	13,435,036.89	2,994,647.48	2,994,647.48	10,440,389.41
B. Magisterio						
C. Servicios de Salud (C=c1+c2)						
c1) Personal Administrativo						
c2) Personal Médico, Paramédico y afin						
D. Seguridad Pública						
E. Gastos asociados a la implementación de nuevas leyes federales o reformas a las mismas (E = e1 + e2)						
e1) Nombre del Programa o Ley 1						
e2) Nombre del Programa o Ley 2						
F. Sentencias laborales definitivas						
<b>II. Gasto Etiquetado (II=A+B+C+D+E+F)</b>	0.00	0.00	0.00	0.00	0.00	0.00
A. Personal Administrativo y de Servicio Público	0.00	0.00	0.00	0.00	0.00	0.00
B. Magisterio						
C. Servicios de Salud (C=c1+c2)						
c1) Personal Administrativo						
c2) Personal Médico, Paramédico y afin						
D. Seguridad Pública						
E. Gastos asociados a la implementación de nuevas leyes federales o reformas a las mismas (E = e1 + e2)						
e1) Nombre del Programa o Ley 1						
e2) Nombre del Programa o Ley 2						
F. Sentencias laborales definitivas						
<b>III. Total del Gasto en Servicios Personales (III = I + II)</b>	13,435,036.89	0.00	13,435,036.89	2,994,647.48	2,994,647.48	10,440,389.41