



CLAVE SEP: 25MSU0103U

Oficio número: RF/2019/04/26/03

La Cruz, Sinaloa, 26 de abril de 2019.

LIC. EMMA GUADALUPE FÉLIX RIVERA
AUDITORA SUPERIOR DEL ESTADO DE SINALOA

Presente.-

Por este conducto remito el Informe de **Avance de Gestión Financiera** correspondiente al **1er. Trimestre** comprendido de enero a marzo del ejercicio 2019 de la **Universidad Politécnica del Mar y la Sierra**.

Lo anterior con la finalidad de dar cumplimiento con lo establecido en los Artículos 43 fracción XXII y 53 de la Constitución Política del Estado de Sinaloa; 38 y 42 de la Ley de la Auditoría Superior del Estado de Sinaloa y 13 fracción IV del Reglamento Interior de la Auditoría Superior del Estado.

Sin otro particular y agradeciendo de antemano su amable consideración, quedo a sus órdenes para cualquier aclaración respecto a dicho informe.

Atentamente
"Sit Vivorum Studere"

Dr. Leonardo Germán Gandarilla
Rector



C.c.p. Archivo.






UNIVERSIDAD POLITECNICA DEL
MAR Y LA SIERRA

UNIVERSIDAD POLITECNICA DEL MAR Y LA SIERRA

INFORME DE AVANCE DE LA GESTION FINANCIERA

1ER. TRIMESTRE

EJERCICIO FISCAL 2019



AVANCE DE LA GESTION FINANCIERA 1ER TRIMESTRE 2019


Núm	Nomenclatura	I. Información Contable. (Entrega en Físico Firmados y Electrónico en Archivos en PDF Firmados), (Publicar en sus páginas de internet, a más tardar 30 días después de concluido el trimestre)	Periodo
1	IC-EA-01-1903	a) Estado de Actividades	Acumulado al periodo de entrega y cierre
2	IC-ESF-02-1903	b) Estado de Situación Financiera	Acumulado al periodo de entrega y cierre
3	IC-EVHP-03-1903	c) Estado de Variación en la Hacienda Pública	Acumulado al periodo de entrega y cierre
4	IC-ECSF-04-1903	d) Estado de Cambios en la Situación Financiera	Acumulado al periodo de entrega y cierre
5	IC-EFE-05-1903	e) Estado de Flujos de Efectivo;	Acumulado al periodo de entrega y cierre
6	IC-NEF-06-1903	f) Notas a los Estados Financieros: a) Notas de Desglose b) Notas de Memoria, y c) Notas de Gestión Administrativa.	Acumulado al periodo de entrega
7	IC-IPC-07-1903	g) Informes sobre Pasivos Contingentes;	Acumulado al periodo de entrega
8	IC-EAA-08-190103	h) Estado Analítico del Activo;	Los registrados en el trimestre a entregar
9	IC-EADOP-09-190103	i) Estado Analítico de la Deuda y Otros Pasivos	Los registrados en el trimestre a entregar

Núm	Nomenclatura	II. Información Presupuestaria. (Entrega en Físico Firmados y Electrónico en Archivos en PDF Firmados), (Publicar en sus páginas de internet, a más tardar 30 días después de concluido el trimestre)	Periodo
10	IPT-EAI-10-1903	a) Estado Analítico de Ingresos	Acumulado al periodo de entrega
11	IPT-EAIRTCC-11-1903	b) Estado Analítico de Ingresos por Rubro, Tipo, Clase y Concepto	Acumulado al periodo de entrega
12	IPT-EAEPECA-12-1903	c) Estado Analítico del Ejercicio del Presupuesto de Egresos en Clasificación Administrativa	Acumulado al periodo de entrega
13	IPT-EAEPECETG-13-1903	d) Estado Analítico del Ejercicio del Presupuesto de Egresos en Clasificación Económica por Tipo de Gasto	Acumulado al periodo de entrega
14	IPT-EAEPEOGCC-14-1903	e) Estado Analítico del Ejercicio del Presupuesto de Egresos por Objeto del Gasto por Capítulo y Concepto	Acumulado al periodo de entrega
15	IPT-EAEPECFG-15-1903	f) Estado Analítico del Ejercicio del Presupuesto de Egresos en Clasificación Funcional del Gasto	Acumulado al periodo de entrega
16	IPT-EN-16-1903	g) Endeudamiento neto.	Acumulado al periodo de entrega

17	IPT-ID-17-1903	h) Intereses de la Deuda	Acumulado al periodo de entrega
18	IPT-FD-18-1903	i) Flujo de Fondos	Acumulado al periodo de entrega


III. Información Programática. (Entrega en Físico Firmados y Electrónico en Archivos en PDF Firmados), (Publicar en sus páginas de internet, a más tardar 30 días después de concluido el trimestre)			
Núm	Nomenclatura		Periodo
19	IPG-GCP-19-1903	a) Gasto por Categoría Programática	Acumulado al periodo de entrega y cierre
20	IPG-PPI-20-1903	b) Programas y Proyectos de Inversión	Acumulado al periodo de entrega y cierre
21	IPG-IR-21-1903	c) Indicadores de Resultados	Acumulado al periodo de entrega y cierre

IV. Información Adicional. (Entrega Electrónico en Archivos en PDF)			
Núm	Nomenclatura		Periodo
22	IA-BC-22-1903	a) Balanza de Comprobación	Mensual, Trimestral, Anual y Cierre
23	IA-AS-23-1903	b) Analíticas de Saldos	Mensual y Cierre
24	IA-AM-24-1903	c) Auxiliar de Mayor	Mensual y Cierre
25	IA-DG-25-1903	d) Diario General	Mensual y Cierre
26	CB-1901-22000393125 CB-1902-22000393125 CB-1903-22000393125 CB-1901-65503975282 CB-1902-65503975282 CB-1903-65503975282 CB-1901-22000393111 CB-1902-22000393111 CB-1903-22000393111 CB-1901-22000628528 CB-1902-22000628528 CB-1903-22000628528 CB-1901-22000628531 CB-1902-22000628531 CB-1903-22000628531	e) Conciliaciones Bancarias Firmadas, con los auxiliares contables y los estados de cuenta bancarios correspondientes (Individual un archivo por cada conciliación que se genere)	Mensual
27	PD+ AÑO + MES + DÍA + FOLIO DE PÓLIZA+(SUB CLASIFICACIÓN, iniciales que identifican las pólizas "PDD, PDC, PDT, PDR, PDS, etc.")	f) Pólizas de Diario Firmadas, con su documentación comprobatoria y justificativa (Individual un archivo por cada póliza que se genere)	Mensual



28	PI+ AÑO + MES + DÍA + FOLIO DE PÓLIZA+(SUB CLASIFICACIÓN, iniciales que identifican las pólizas "ICP, IDG, IP, IPR, PIA, PIP, etc.")	g) Pólizas de Ingresos Firmadas, con su documentación comprobatoria y justificativa (Individual un archivo por cada póliza que se genere)	Mensual
29	PE+ AÑO + MES + DÍA + FOLIO DE PÓLIZA+(SUB CLASIFICACIÓN, iniciales que identifican las pólizas "PEB, PEEA, PEU, PEA, PEC, etc.")	h) Pólizas de Egresos Firmadas, con su documentación comprobatoria y justificativa (Individual un archivo por cada póliza que se genere)	Mensual
30	IA-IAAF-30-190103	i) Informe de Adquisiciones de Activos Fijos	Trimestral
31	IA-IBAF-31-190103	j) Informe de Bajas de Activos Fijos	Trimestral
32	IA-RIOPPM-32-19030103	k) Reporte de Inversión en Obra Pública por Programa y Modalidad	Trimestral

Núm	Nomenclatura	V. Información Adicional. (Entrega en Electrónico Archivos en .TXT o .CSV)	Periodo
33	BD-RT01-201901 BD-RT01-201902 BD-RT01-201903	Reporte de Transacciones	Mensual y Cierre
34	BD-RT02-201901 BD-RT02-201902 BD-RT02-201903	Reporte de Transacciones Presupuestales de Ingresos	Mensual y Cierre
35	BD-RT03-201901 BD-RT03-201902 BD-RT03-201903	Reporte de Transacciones Presupuestales de Egresos	Mensual y Cierre
36	BD-OP-36-20190103	Reporte de Obra Pública	Trimestral



UNIVERSIDAD POLITÉCNICA DEL MAR Y LA SIERRA
ESTADO DE ACTIVIDADES
DEL 1 DE ENERO AL 31 DE MARZO DE 2019

IC-EA-01-1903

	2019	2018
--	------	------

INGRESOS Y OTROS BENEFICIOS

INGRESOS DE GESTIÓN

Impuestos		
Cuotas y Aportaciones de Seguridad Social		
Contribuciones de Mejoras		
Derechos		
Productos de Tipo Corriente		
Aprovechamientos de Tipo Corriente		
Ingresos por Venta de Bienes y Servicios		
Ingresos no Comprendidos en las Fracciones de la Ley de Ingresos Causados en Ejercicios Fiscales Anteriores Pendientes de Liquidación o Pago	507,190.00	2,817,098.06

PARTICIPACIONES, APORTACIONES, TRANSFERENCIAS, ASIGNACIONES, SUBSIDIOS Y OTRAS AYUDAS

Participaciones y Aportaciones		
Transferencias, Asignaciones, Subsidios y Otras ayudas	2,798,623.50	14,468,535.00

OTROS INGRESOS Y BENEFICIOS

Ingresos Financieros		
Incremento por Variación de Inventarios		
Disminución del Exceso de Estimaciones por Pérdida o Deterioro u Obsolescencia		
Disminución del Exceso de Provisiones		
Otros Ingresos y Beneficios Varios	2.42	2.16

Total de Ingresos y Otros Beneficios	3,305,815.92	17,285,635.22
---	---------------------	----------------------

GASTOS Y OTRAS PERDIDAS

GASTOS DE FUNCIONAMIENTO

Servicios Personales	2,401,016.42	11,582,593.60
Materiales y Suministros	179,927.42	2,262,170.38
Servicios Generales	453,939.83	4,744,640.07

TRANSFERENCIAS, ASIGNACIONES, SUBSIDIOS Y OTRAS AYUDAS

Transferencias Internas y Asignaciones al Sector Público		
Transferencias al Resto del Sector Público		
Subsidios y Subvenciones		
Ayudas Sociales		
Pensiones y Jubilaciones		
Transferencias a Fideicomisos, Mandatos y Contratos Análogos		
Transferencias a la Seguridad Social		
Donativos		
Transferencias al Exterior		

PARTICIPACIONES Y APORTACIONES

Participaciones		
Aportaciones		
Convenios		

INTERESES, COMISIONES Y OTROS GASTOS DE LA DEUDA PÚBLICA

Intereses de la Deuda Pública		
Comisiones de la Deuda Pública		
Gastos de la Deuda Pública		
Costo por Coberturas		
Apoyos Financieros		

OTROS GASTOS Y PÉRDIDAS EXTRAORDINARIAS



UNIVERSIDAD POLITÉCNICA DEL MAR Y LA SIERRA
ESTADO DE ACTIVIDADES
DEL 1 DE ENERO AL 31 DE MARZO DE 2019

IC-EA-01-1903

	2019	2018
Estimaciones, Depreciaciones, Deterioros, Obsolescencia y Amortizaciones		
Provisiones	871,070.85	2,603,568.27
Disminución de Inventarios		
Aumento por Insuficiencia de Estimaciones por Pérdida o Deterioro u Obsolescencia		
Aumento por Insuficiencia de Provisiones		
Otros Gastos		645.25
INVERSIÓN PÚBLICA		
Inversión Pública no Capitalizable		
Total de Gastos y Otras Pérdidas	3,905,954.52	21,193,617.57
Resultados del Ejercicio (Ahorro/Desahorro)	-600,138.60	-3,907,982.35

Bajo protesta de decir verdad declaramos que los Estados Financieros y sus Notas, son razonablemente correctos y son responsabilidad del emisor

L.C.P. NORBERTO GPE. DELGADO
MARTINEZ

M.C. MOISES RIOS PEREZ

DR. LEONARDO GERMAN GANDARILLA

JEFE DE RECURSOS FINANCIEROS Y
HUMANOS

SECRETARIO ADMINISTRATIVO

RECTOR



UNIVERSIDAD POLITÉCNICA DEL MAR Y LA SIERRA
ESTADO DE SITUACION FINANCIERA

AL 31 DE MARZO DE 2019

IC-ESF-02-1903

	2019	2018	2018
ACTIVO			
ACTIVO CIRCULANTE			
Efectivo y Equivalentes	776,040.16	1,380,203.88	126,532.15
Derechos a Recibir Efectivo o Equivalentes	881,500.15	851,078.90	731,206.87
Derechos a Recibir Bienes o Servicios			
Inventarios			
Almacenes	8,255.90	8,265.90	960,000.00
Estimación por Pérdida o Deterioro de Activos Circulantes			1,200,000.00
Otros Activos Circulantes			
Total de Activos Circulantes	1,665,806.21	2,239,548.68	1,931,206.87
ACTIVO NO CIRCULANTE			
Inversiones Financieras a Largo Plazo			
Derechos a Recibir Efectivo o Equivalentes a Largo Plazo	60,924,012.97	60,924,012.97	
Bienes Inmuebles, Infraestructura y Construcciones en Proceso	19,355,434.92	19,355,434.92	
Bienes Muebles			
Activos Intangibles	709,897.60	709,897.60	
Depreciación, Deterioro y Amortización Acumulada de Bienes			
Activos Diferidos	-12,024,333.26	-11,153,262.41	
Estimación por Pérdida o Deterioro de Activos no Circulantes			
Otros Activos no Circulantes			
Total de Activos No Circulantes	68,965,112.23	69,836,183.08	1,086,532.15
TOTAL DEL ACTIVO	76,630,918.44	72,075,731.76	1,931,206.87
PASIVO			
PASIVO CIRCULANTE			
Cuentas por Pagar a Corto Plazo			
Documentos por Pagar a Corto Plazo			
Porción a Corto Plazo de la Deuda Pública a Largo Plazo			
Títulos y Valores a Corto Plazo			
Pasivos Diferidos a Corto Plazo			
Fondos y Bienes de Terceros en Garantía y/o Administración a Corto Plazo			
Provisiones a Corto Plazo			
Otros Pasivos a Corto Plazo			
Total de Pasivos Circulantes	1,086,532.15	1,086,532.15	1,086,532.15
PASIVO NO CIRCULANTE			
Cuentas por Pagar a Largo Plazo			
Documentos por Pagar a Largo Plazo			
Deuda Pública a Largo Plazo			
Pasivos Diferidos a Largo Plazo			
Fondos y Bienes de Terceros en Garantía y/o Administración a Largo Plazo			
Provisiones a Largo Plazo			
Total de Pasivos No Circulantes	1,086,532.15	1,086,532.15	1,086,532.15
TOTAL DEL PASIVO	1,086,532.15	1,086,532.15	1,086,532.15
HACIENDA PÚBLICA/PATRIMONIO			
HACIENDA PÚBLICA/PATRIMONIO CONTRIBUIDO			
Aportaciones			
Donaciones de Capital			
Actualización de la Hacienda Pública/Patrimonio			
HACIENDA PÚBLICA/PATRIMONIO GENERADO			
Resultados del Ejercicio (Ahorro/ Desahorro)			
Revaluos			
Reservas			
Rectificaciones de Resultados de Ejercicios Anteriores			
EXCESO O INSUFICIENCIA EN LA ACTUALIZACIÓN DE LA			
HACIENDA PÚBLICA/PATRIMONIO			
Resultado por Tenencia Monetaria			
Resultado por Tenencia de Activos no Monetarios			
Total Hacienda Pública/Patrimonio	69,544,386.29	70,144,524.89	70,144,524.89
Total del Pasivo y Hacienda Pública/Patrimonio	70,630,918.44	72,075,731.76	72,075,731.76

Bajo protesta de decir verdad declaramos que los Estados Financieros y sus Notas, son razonablemente correctos y son responsabilidad del emisor

L.C.P. NORBERTO GBE DELGADO
MARTINEZ
JEFE DE RECURSOS FINANCIEROS Y HUMANOS

M.C. MOISES RIOS PEREZ
SECRETARIO ADMINISTRATIVO

DR. LEONARDO GERMAN GAMBARRILLA
RECTOR



**UNIVERSIDAD POLITÉCNICA DEL MAR Y LA SIERRA
ESTADO DE VARIACION EN LA HACIENDA PÚBLICA
DEL 1 DE ENERO AL 31 DE MARZO DE 2019**

IC-EVHP-03-1903

Concepto	Hacienda Pública / Patrimonio Contribuido	Hacienda Pública / Patrimonio Generado de Ejercicios Anteriores	Hacienda Pública / Patrimonio Generado del Ejercicio	Exceso o Insuficiencia en la Actualización de la Hacienda Pública / Patrimonio	TOTAL
Hacienda Pública / Patrimonio Contribuido Neto de 2018	72,746,474.35				72,746,474.35
Aportaciones	0.00				0.00
Donaciones de Capital	66,836,038.13				66,836,038.13
Actualización de la Hacienda Pública/Patrimonio	5,910,436.22				5,910,436.22
Hacienda Pública / Patrimonio Generado Neto de 2018		1,306,032.89	-3,907,982.35		-2,601,949.46
Resultados del Ejercicio (Ahorro/Desahorro)			-3,907,982.35		-3,907,982.35
Resultados de Ejercicios Anteriores		1,355,818.48			1,355,818.48
Revalúos		0.00			0.00
Reservas		0.00			0.00
Rectificaciones de Resultados de Ejercicios Anteriores					
Exceso o Insuficiencia en la Actualización de la Hacienda Pública/Patrimonio Neto de 2018		-49,785.59		0.00	-49,785.59
Resultado por Posición Monetaria					
Resultado por Tenencia de Activos no Monetarios					
Hacienda Pública / Patrimonio Neto Final de 2018	72,746,474.35	1,306,032.89	-3,907,982.35	0.00	70,144,524.89
Cambios en la Hacienda Pública / Patrimonio Contribuido Neto de 2019	0.00				0.00
Aportaciones	0.00				
Donaciones de Capital	0.00				
Actualización de la Hacienda Pública/Patrimonio	0.00				
Variaciones de la Hacienda Pública / Patrimonio Generado Neto de 2019		-3,907,982.35	3,307,843.75		-600,138.60
Resultados del Ejercicio (Ahorro/Desahorro)			-600,138.60		-600,138.60
Resultados de Ejercicios Anteriores		-3,907,982.35	3,907,982.35		0.00
Revalúos			0.00		0.00
Reservas			0.00		0.00
Rectificaciones de Resultados de Ejercicios Anteriores			0.00		0.00
Cambios en el Exceso o Insuficiencia en la Actualización de la Hacienda Pública/Patrimonio Neto de 2019				0.00	0.00
Resultado por Posición Monetaria					
Resultado por Tenencia de Activos no Monetarios					
Hacienda Pública / Patrimonio Neto Final de 2019	72,746,474.35	-2,601,949.46	-600,138.60	0.00	69,544,386.29

Bajo protesta de decir verdad declaramos que los Estados Financieros y sus Notas, son razonablemente correctos y son responsabilidad del emisor

L.C.P. NORBERTO GPE. DELGADO MARTINEZ


M.C. MOISES RÍOS PEREZ

DR. LEONARDO GERMAN GANDARILLA

JEFE DE RECURSOS FINANCIEROS Y HUMANOS

SECRETARIO ADMINISTRATIVO

RECTOR



UNIVERSIDAD POLITÉCNICA DEL MAR Y LA SIERRA

ESTADO DE CAMBIOS EN LA SITUACION FINANCIERA

DEL 1 DE ENERO AL 31 DE MARZO DE 2019

IC-ECSF-04-1903

	ORÍGEN	APLICACIÓN
ACTIVO	1,444,813.32	
ACTIVO CIRCULANTE	573,742.47	
Efectivo y Equivalentes	604,163.72	
Derechos a Recibir Efectivo o Equivalentes		30,421.25
Derechos a Recibir Bienes o Servicios		
Inventarios		
Almacenes		
Estimación por Pérdida o Deterioro de Activos Circulantes		
Otros Activos Circulantes		
ACTIVO NO CIRCULANTE	871,070.85	
Inversiones Financieras a Largo Plazo		
Derechos a Recibir Efectivo o Equivalentes a Largo Plazo		
Bienes Inmuebles, Infraestructura y Construcciones en Proceso		
Bienes Muebles		
Activos Intangibles		
Depreciación, Deterioro y Amortización Acumulada de Bienes	871,070.85	
Activos Diferidos		
Estimación por Pérdida o Deterioro de Activos no Circulantes		
Otros Activos no Circulantes		
PASIVO		844,674.72
PASIVO CIRCULANTE		844,674.72
Cuentas por Pagar a Corto Plazo		604,674.72
Documentos por Pagar a Corto Plazo		
Porción a Corto Plazo de la Deuda Pública a Largo Plazo		
Títulos y Valores a Corto Plazo		
Pasivos Diferidos a Corto Plazo		240,000.00
Fondos y Bienes de Terceros en Garantía y/o Administración a Corto Plazo		
Provisiones a Corto Plazo		
Otros Pasivos a Corto Plazo		
PASIVO NO CIRCULANTE		
Cuentas por Pagar a Largo Plazo		
Documentos por Pagar a Largo Plazo		
Deuda Pública a Largo Plazo		
Pasivos Diferidos a Largo Plazo		
Fondos y Bienes de Terceros en Garantía y/o Administración a Largo Plazo		
Provisiones a Largo Plazo		
HACIENDA PUBLICA/ PATRIMONIO		600,138.60
HACIENDA PUBLICA/PATRIMONIO CONTRIBUIDO		
Aportaciones		
Donaciones de Capital		
Actualización de la Hacienda Pública/Patrimonio		
HACIENDA PUBLICA /PATRIMONIO GENERADO		600,138.60
Resultados del Ejercicio (Ahorro/ Desahorro)		
Resultados de Ejercicios Anteriores	3,307,843.75	3,907,982.35
Revalúos		
Reservas		
Rectificaciones de Resultados de Ejercicios Anteriores		
EXCESO O INSUFICIENCIA EN LA ACTUALIZACION DE LA HACIENDA PUBLICA/		
Resultado por Posición Monetaria		
Resultado por Tenencia de Activos no Monetarios		



UNIVERSIDAD POLITÉCNICA DEL MAR Y LA SIERRA

ESTADO DE CAMBIOS EN LA SITUACION FINANCIERA

DEL 1 DE ENERO AL 31 DE MARZO DE 2019

IC-ECSF-04-1903

	ORÍGEN	APLICACIÓN
--	--------	------------

Bajo protesta de decir verdad declaramos que los Estados Financieros y sus Notas, son razonablemente correctos y son responsabilidad del emisor

L.C.P. NORBERTO GPE. DELGADO MARTINEZ


M.C. MOISESIOS PEREZ

DR. LEONARDO GERMAN GANDARILLA

JEFE DE RECURSOS FINANCIEROS Y HUMANOS

SECRETARIO ADMINISTRATIVO

RECTOR



UNIVERSIDAD POLITÉCNICA DEL MAR Y LA SIERRA
ESTADO DE FLUJOS DE EFECTIVO
DEL 1 DE ENERO AL 31 DE MARZO DE 2019

IC-EFE-05-1903


CONCEPTO	2019	2018
Flujos de Efectivo de las Actividades de Operación		
Origen	3,305,815.92	17,285,635.22
Impuestos	0.00	0.00
Cuotas y Aportaciones de Seguridad Social	0.00	0.00
Contribuciones de mejoras	0.00	0.00
Derechos	0.00	0.00
Productos de Tipo Corriente	0.00	0.00
Aprovechamientos de Tipo Corriente	0.00	0.00
Ingresos por Venta de Bienes y Servicios	507,190.00	2,817,098.06
Ingresos no Comprendidos en las Fracciones de la Ley de Ingresos Causados en Ejercicios Fiscales	0.00	0.00
Anteriores Pendientes de Liquidación o Pago		
Participaciones y Aportaciones	0.00	0.00
Transferencias, Asignaciones y Subsidios y Otras Ayudas	2,798,623.50	14,468,535.00
Otros Orígenes de Operación	2.42	2.16
Aplicación	3,905,954.52	21,193,617.57
Servicios Personales	2,401,016.42	11,582,593.60
Materiales y Suministros	179,927.42	2,262,170.38
Servicios Generales	453,939.83	4,744,640.07
Transferencias Internas y Asignaciones al Sector Público	0.00	0.00
Transferencias al resto del Sector Público	0.00	0.00
Subsidios y Subvenciones	0.00	0.00
Ayudas Sociales	0.00	0.00
Pensiones y Jubilaciones	0.00	0.00
Transferencias a Fideicomisos, Mandatos y Contratos Análogos	0.00	0.00
Transferencias a la Seguridad Social	0.00	0.00
Donativos	0.00	0.00
Transferencias al Exterior	0.00	0.00
Participaciones	0.00	0.00
Aportaciones	0.00	0.00
Convenios	0.00	0.00
Otras Aplicaciones de Operación	871,070.85	2,604,213.52
Flujos netos de Efectivo por Actividades de Operación	-600,138.60	-3,907,982.35
Flujos de Efectivo de las Actividades de Inversión		
Origen	-3,036,911.50	29,921,965.87
Bienes Inmuebles, Infraestructura y Construcciones en Proceso	0.00	0.00
Bienes Muebles	0.00	436,492.74
Otros Orígenes de Inversión	-3,036,911.50	29,485,473.13
Aplicación	-3,907,982.35	29,169,426.59
Bienes Inmuebles, Infraestructura y Construcciones en Proceso	0.00	25,534,824.43
Bienes Muebles	0.00	6,057,443.95
Otras Aplicaciones de Inversión	-3,907,982.35	-2,422,841.79
Flujos netos de Efectivo por Actividades de Inversión	871,070.85	752,539.28
Flujo de Efectivo de las Actividades de Financiamiento		
Origen	4,563,324.22	22,448,358.37
Endeudamiento Neto	0.00	0.00
Interno	0.00	0.00
Externo	0.00	0.00
Otros Orígenes de Financiamiento	4,563,324.22	22,448,358.37
Aplicación	5,438,420.19	20,939,250.12
Servicios de la Deuda	0.00	0.00
Interno	0.00	0.00
Externo	0.00	0.00
Otras Aplicaciones de Financiamiento	5,438,420.19	20,939,250.12
Flujos Netos de Efectivo por Actividades de Financiamiento	-875,095.97	1,509,108.25
Incremento/Disminución Neta en el Efectivo y Equivalentes al Efectivo	-604,163.72	-1,646,334.82
Efectivo y Equivalentes al Efectivo al Inicio del Ejercicio	1,380,203.88	3,026,538.70
Efectivo y Equivalentes al Efectivo al Final del Ejercicio	776,040.16	1,380,203.88

Bajo protesta de decir verdad declaramos que los Estados Financieros y sus Notas, son razonablemente correctos y son responsabilidad del emisor

L.C.P. NORBERTO OPE DELGADO
MARTINEZ
JEFE DE RECURSOS FINANCIEROS Y
HUMANOS

M.C. MOISES RIOS-PEREZ
SECRETARIO ADMINISTRATIVO

DR. LEONARDO GERMAN GANDARILLA
RECTOR



UNIVERSIDAD POLITÉCNICA DEL MAR Y LA SIERRA

NOTAS A LOS ESTADOS FINANCIEROS

AL 31 DE MARZO DE 2019

a) NOTAS DE DESGLOSE

IC-NEF-06-1903

I) Notas al Estado de Situación Financiera

Activo

1) Efectivo y Equivalentes

Descripción	2019	2018
Bancos/Tesorería	776,040.16	1,380,203.88

2) Derechos a Recibir Efectivo y Equivalentes y Bienes o Servicios a Recibir

Descripción	2019	2018
Cuentas por Cobrar a Corto Plazo	844,950.34	844,950.34
Deudores Diversos por Cobrar a Corto Plazo	26,000.00	0.00
Deudores por Anticipos de la Tesorería a Corto Plazo	4,000.00	0.00
Otros Derechos a Recibir Efectivo o Equivalentes a Corto Plazo	6,549.81	6,128.56

3) Bienes Disponibles para su Transformación o Consumo (inventarios)

Descripción	2019	2018
Terrenos	1,332,522.51	1,332,522.51
Edificios no Habitacionales	55,422,850.26	55,422,850.26
Infraestructura	3,722,276.21	3,722,276.21
Construcciones en Proceso en Bienes Propios	446,363.99	446,363.99

4) Inversiones Financieras

5) Bienes Muebles, Inmuebles e Intangibles

Descripción	2019	2018
Mobiliario y Equipo de Administración	7,001,453.25	7,001,453.25
Mobiliario y Equipo Educacional y Recreativo	4,868,518.30	4,868,518.30
Equipo e Instrumental Médico y de Laboratorio	2,522,320.78	2,522,320.78
Vehículos y Equipo de Transporte	2,683,594.00	2,683,594.00
Maquinaria, Otros Equipos y Herramientas	2,279,548.59	2,279,548.59

6) Estimaciones y Deterioros

Descripción	2019	2018
Depreciación Acumulada de Bienes Inmuebles	1,741,265.56	1,741,265.56
Depreciación Acumulada de Infraestructura	106,424.45	106,424.45
Depreciación Acumulada de Bienes Muebles	9,841,626.51	8,979,420.63
Amortización Acumulada de Activos Intangibles	335,016.74	326,151.77

7) Otros Activos

Pasivo

1) Cuentas por Pagar a Corto Plazo

Descripción	2019	2018
Proveedores por Pagar a Corto Plazo	0.00	142,494.89
Retenciones y Contribuciones por Pagar a Corto Plazo	126,532.15	588,711.98
Ingresos Cobrados por Adelantado a Corto Plazo	960,000.00	1,200,000.00

2) Cuentas por Pagar a Largo Plazo

II) Notas al Estado de Actividades

Ingresos de Gestión

1) Ingresos Presupuestales

Descripción	2019	2018
Ingresos por Venta de Bienes y Servicios de Organismos Descentralizados	507,190.00	2,817,098.06
Transferencias Internas y Asignaciones del Sector Público	2,798,623.50	14,468,535.00

2) Otros Ingresos

Descripción	2019	2018
Otros Ingresos y Beneficios Varios	2.42	2.16

Gastos y Otras Perdidas

1) Gastos Presupuestales

Descripción	2019	2018
Remuneraciones al Personal de Carácter Permanente	2,109,943.48	8,623,058.27
Remuneraciones Adicionales y Especiales	5,602.42	1,260,594.49
Seguridad Social	285,470.52	1,698,940.84
Materiales de Administración, Emisión de Documentos y Artículos Oficiales	31,182.73	597,566.71
Alimentos y Utensilios	28,237.24	440,327.24
Materias Primas y Materiales de Producción y Comercialización	989.67	12,333.87
Materiales y Artículos de Construcción y de Reparación	9,040.16	193,773.30
Productos Químicos, Farmacéuticos y de Laboratorio	40,631.71	42,046.47
Combustibles, Lubricantes y Aditivos	62,065.88	629,391.11
Vestuario, Blancos, Prendas de Protección y Artículos Deportivos	0.00	218,624.63
Herramientas, Refacciones y Accesorios Menores	7,780.03	128,107.05
Servicios Básicos	186,912.00	669,092.56
Servicios de Arrendamiento	8,840.00	77,032.00
Servicios Profesionales, Científicos y Técnicos y Otros Servicios	59,994.04	788,375.63
Servicios Financieros, Bancarios y Comerciales	50,420.97	111,973.88
Servicios de Instalación, Reparación, Mantenimiento y Conservación	5,775.00	1,506,451.73
Servicios de Comunicación Social y Publicidad	23,652.82	208,102.05
Servicios de Traslado y Viáticos	58,963.00	673,070.15
Servicios Oficiales	18,554.00	32,163.44
Otros Servicios Generales	40,828.00	678,378.63

2) Otros Gastos

Descripción	2019	2018
Depreciación de Bienes Muebles	862,205.88	2,427,381.22
Amortización de Activos Intangibles	8,864.97	81,066.62
Disminución de Bienes por pérdida, obsolescencia y deterioro	0.00	95,120.43
Gastos de Ejercicios Anteriores	0.00	643.80
Otros Gastos Varios	0.00	1.45

III) Notas al Estado de Variación de la Hacienda Pública

Descripción	2019	2018
HACIENDA PUBLICA/PATRIMONIO CONTRIBUIDO	72,746,474.35	72,746,474.35
Donaciones de Capital	66,836,038.13	66,836,038.13
Actualización de la Hacienda Pública/Patrimonio	5,910,436.22	5,910,436.22
HACIENDA PUBLICA /PATRIMONIO GENERADO	-2,601,949.46	1,306,032.89
Resultados del Ejercicio (Ahorro/ Desahorro)	0.00	0.00
Resultados de Ejercicios Anteriores	-2,552,163.87	1,355,818.48
Rectificaciones de Resultados de Ejercicios Anteriores	-49,785.59	-49,785.59

IV) Notas al Estado de Flujos de Efectivo

1) Efectivo y Equivalentes

Descripción	2019	2018
Bancos/Tesorería	776,040.16	1,380,203.88

2) Adquisición de Bienes Muebles e Inmuebles

Descripción	
Bienes Inmuebles, Infraestructura y Construcciones en Proceso	0.00
Terrenos	0.00
Edificios no Habitacionales	0.00
Infraestructura	0.00
Construcciones en Proceso en Bienes Propios	0.00
Bienes Muebles	0.00
Mobiliario y Equipo de Administración	0.00
Mobiliario y Equipo Educativo y Recreativo	0.00
Equipo e Instrumental Médico y de Laboratorio	0.00
Vehículos y Equipo de Transporte	0.00
Maquinaria, Otros Equipos y Herramientas	0.00



V) Conciliación Presupuestaria y Contable

1) Conciliación entre los Ingresos Presupuestarios y Contables

1. Ingresos Presupuestarios

3,305,813.50

2. Más Ingresos contables no presupuestarios

2.42

Incremento por Variación de Inventarios	0.00
Disminución del Exceso de Estimaciones por Pérdida o Deterioro u Obsolescencia	0.00
Disminución del Exceso de Provisiones	0.00
Otros Ingresos y Beneficios Varios	2.42
Otros Ingresos contables no presupuestarios	0.00

3. Menos Ingresos presupuestarios no contables

0.00

Productos de capital	0.00
Aprovechamientos de capital	0.00
Ingresos derivados de financiamientos	0.00
Otros ingresos presupuestarios no contables	0.00

Ingresos Contables (4 = 1 + 2 - 3)

3,305,815.92

L.C.P. NORBERTO GPE. DELGADO MARTINEZ

JEFE DE RECURSOS FINANCIEROS Y
HUMANOS

M.C. MOSES ROS PEREZ

SECRETARIO ADMINISTRATIVO

DR. LEONARDO GERMAN GANDARIILLA

RECTOR

2) Conciliación entre los Egresos Presupuestarios y Contables

1. Total de egresos (presupuestarios)		3,274,883.67
2. Menos egresos presupuestarios no contables		240,000.00
Mobiliario y equipo de administración	0.00	
Mobiliario y equipo educacional y recreativo	0.00	
Equipo e instrumental médico y de laboratorio	0.00	
Vehículos y equipo de transporte	0.00	
Equipo de defensa y seguridad	0.00	
Maquinaria, otros equipos y herramientas	0.00	
Activos biológicos	0.00	
Bienes inmuebles	0.00	
Activos intangibles	0.00	
Obra pública en bienes propios	0.00	
Acciones y participaciones de capital	0.00	
Inversiones en fideicomisos, mandatos y otros análogos	0.00	
Provisiones para contingencias y otras erogaciones especiales	0.00	
Amortización de la deuda pública	0.00	
Adeudos de ejercicios fiscales anteriores (adefas)	240,000.00	
Otros Egresos Presupuestales No Contables		
3. Más gastos contables no presupuestales		871,070.85
Estimaciones, Depreciaciones, Deterioros, Obsolescencia y Amortizaciones	871,070.85	
Provisiones	0.00	
Disminución de Inventarios	0.00	
Aumento por Insuficiencia de Estimaciones por Pérdida o Deterioro u Obso	0.00	
Aumento por Insuficiencia de Provisiones	0.00	
Otros Gastos	0.00	
Otros Gastos Contables No Presupuestales	0.00	
Total de Gasto Contable (4 = 1 - 2 + 3)		3,905,954.52
Compra de títulos y valores	0.00	

L.C.P. NORBERTO GPE DELGADO MARTINEZ

JEFE DE RECURSOS FINANCIEROS Y
HUMANOS

M.C. MOSES RIOS PEREZ

SECRETARIO ADMINISTRATIVO

DR. LEONARDO GERMAN GANDARILLA

RECTOR

Bajo protesta de decir verdad declaramos que los Estados Financieros y sus Notas, son razonablemente correctos y son responsabilidad del emisor

b) NOTAS DE MEMORIA (CUENTAS DE ORDEN)

a) CUENTAS DE ORDEN DEUDORAS

8110	Ley de Ingresos Estimada	15,295,768.00
8220	Presupuesto de Egresos por Ejercer	11,917,485.60
8240	Presupuesto de Egresos Comprometido	103,398.73
8270	Presupuesto de Egresos Pagado	3,274,883.67

CUENTAS DE ORDEN ACREEDORAS

8120	Ley de Ingresos por Ejecutar	11,989,954.50
8150	Ley de Ingresos Recaudada	3,305,813.50
8210	Presupuesto de Egresos Aprobado	15,295,768.00

Bajo protesta de decir verdad declaramos que los Estados Financieros y sus Notas, son razonablemente correctos y son responsabilidad del emisor

L.C.P. NORBERTO GPE DELGADO
MARTINEZ

M.C. MOISES RIOS PEREZ

DR. LEONARDO GERMAN BANDARILLA

JEFE DE RECURSOS FINANCIEROS Y
HUMANOS

SECRETARIO ADMINISTRATIVO

RECTOR

UNIVERSIDAD POLITÉCNICA DEL MAR Y LA SIERRA
CARRETERA A POTRERILLOS DEL NOROTE KM3, LA CRUZ. UPM130614T44
NOTAS DE MEMORIA A 31 DE MARZO DE 2019

CUENTAS DE ORDEN DEUDORAS


8110	Ley de Ingresos Estimada	15,295,768.00
8220	Presupuesto de Egresos por Ejercer	11,917,485.60
8240	Presupuesto de Egresos Comprometido	103,398.73
8270	Presupuesto de Egresos Pagado	3,274,883.67


TOTAL 30,591,536.00

CUENTAS DE ORDEN ACREEDORAS


8120	Ley de Ingresos por Ejecutar	11,989,954.50
8150	Ley de Ingresos Recaudada	3,305,813.50
8210	Presupuesto de Egresos Aprobado	15,295,768.00

TOTAL 30,591,536.00


L.C.P. NORBERTO GPE. DELGADO MARTINEZ
JEFE DE RECURSOS FINANCIEROS Y HUMANOS


M.C. MOISÉS RÍOS PÉREZ
SECRETARIO ADMINISTRATIVO


DR. LEONARDO GERMAN GANDARILLA
RECTOR



NOTAS A LOS ESTADOS FINANCIEROS

AL 31 DE MARZO DE 2019

c) NOTAS DE GESTIÓN ADMINISTRATIVA

01.- Introducción

Los Estados Financieros de los entes públicos, proveen de información financiera a los principales usuarios de la misma, al congreso y a los ciudadanos.

El objetivo del presente documento es la revelación del contexto y de los aspectos económicos-financieros más relevantes que influyeron en las decisiones del periodo, y que deberán ser considerados en la elaboración de los estados financieros para la mayor comprensión de los mismos y sus particularidades.

De esta manera, se informa y explica la respuesta del gobierno a las condiciones relacionadas con la información financiera de cada periodo de gestión; además, de exponer aquellas políticas que podrían afectar la toma de decisiones en periodos posteriores.

02.- Panorama Económico y Financiero

La Universidad Politécnica del Mar y La Sierra opera con recursos del Estado y de la Federación según convenio de colaboración firmado entre el Estado de Sinaloa y la federación según convenio de colaboración firmado entre el Estado de Sinaloa y la federación según convenio de Recursos Propios por los conceptos de cobro de Derechos (inscripciones, reinscripciones, examen de ingreso, examen de recuperación, constancia escolar, reposición de credencial), cobro de Productos (fotocopiado, aportación mensual de cafetería)

03.- Autorización e Historia

a). - Fecha de creación del ente:


La Universidad Politécnica del Mar y la Sierra es un organismo público descentralizado del Gobierno del Estado de Sinaloa, con personalidad jurídica y patrimonio propios, sectorizado a la Secretaría de Educación Pública y Cultura, fundada el 14 de junio de 2013 a partir del Decreto emitido por el C. Gobernador Constitucional del Estado de Sinaloa con domicilio en el Municipio de Elota.

b). - Principales cambios en su estructura:

La Universidad Politécnica del Mar y La Sierra ha sufrido cambios en su estructura básica desde su creación, mismos que ha autorizado la H. Junta Directiva en los informes realizados por la Institución, en apego a la normatividad emitida por la Coordinación de Universidades Tecnológicas y Politécnicas en cuanto a estructura organizacional y de acuerdo a la posibilidad presupuestal asignada para su funcionamiento.

Carretera a la Cruz-Potrerrillos del Norote, K.M. 3, CP 82700,
la Cruz, Elota, Sinaloa.
www.upmys.edu.mx





04.- Organización y Objeto Social

a). - Objeto social

La Universidad Politécnica del Mar y La Sierra forma parte del Sistema de Educación Superior del Gobierno del Estado de Sinaloa y adopta el modelo educativo del Subsistema de Universidades Politécnicas, con apego a las normas, políticas y lineamientos establecidos en común acuerdo, entre las autoridades educativas estatales y federales.

Con base en el acuerdo de creación, el objeto de la institución es:

- I.- Impartir educación superior en los niveles de profesional asociado, licenciatura, especialización, maestría y Doctorado, así como cursos de actualización en sus diversas modalidades, incluyendo educación a distancia, para preparar profesionales con una sólida formación científica, tecnológica y en valores, conscientes del contexto nacional e internacional, en lo económico, político, social, del medio ambiente y cultural;
- II.- Realizar la investigación aplicada y desarrollo tecnológico, pertinentes para el desarrollo económico y social de la región, del Estado y de la Nación;
- III.- Difundir el conocimiento y la cultura a través de la extensión universitaria y la formación a lo largo de la vida;
- IV.- Fomentar la vinculación interinstitucional;
- V.- Prestar servicios tecnológicos y de asesoría, que contribuyan a mejorar el desempeño de las empresas y de otras organizaciones de la región y del Estado, principalmente;
- VI.- Impartir programas de educación continua con orientación a la capacitación para el trabajo y al fomento de la cultura tecnológica en la región y en el Estado;
- VII.- Fomentar la investigación buscando encaminarla a la generación, difusión, transferencia, adaptación y aplicación del conocimiento, con la finalidad de presentar alternativas de solución a la variada y diversa problemática regional, estatal, nacional e internacional;
- VIII.- Pugnar por la difusión de la cultura, orientándola a la preservación, difusión y divulgación del desarrollo científico, tecnológico, artístico y cultural de la humanidad, así como a la vinculación de los programas con sectores sociales e instituciones del Estado, la región, el país y el extranjero, y;
- IX.- Ejecutar cualquier otro que permita consolidar el modelo educativo con base en competencias.

b). - Principal actividad


Impartir educación superior en los niveles de profesional asociado, licenciatura, especialización, maestría y doctorado, así como cursos de actualización en sus diversas modalidades, incluyendo educación a distancia, para preparar profesionales con una sólida formación científica, tecnológica y en valores, conscientes del contexto nacional e internacional, en lo económico, político, social, del medio ambiente y cultural;

c). - Ejercicio fiscal

Ejercicio Fiscal 2019

Carretera a la Cruz-Potreriillos del Norote, K.M. 3, CP 82700,
la Cruz, Elota, Sinaloa.
www.upmys.edu.mx





d). - Régimen jurídico

La Universidad Politécnica del Mar y La Sierra es un Organismo Público Descentralizado del Gobierno del Estado de Sinaloa, creado por Decreto.

e). - Consideraciones fiscales del ente: revelar el tipo de contribuciones que esté obligado a pagar o retener.

IMPUESTO SOBRE LA RENTA

- I. Declaración anual informativa de los ingresos obtenidos y los gastos efectuados del régimen de personas morales con fines no lucrativos.
- II. Impuesto sobre la renta.
- III. Entero de retenciones mensuales de ISR por sueldos y salarios.
- IV. Declaración Informativa mensual de Proveedores.

IMPUESTO AL VALOR AGREGADO

-No aplica, Art. 3 de Ley del IVA..." Los Estados, el Distrito Federal y los Municipios, así como sus organismos descentralizados no efectuarán la retención a que se refiere este párrafo."

IMPUESTO EMPRESARIAL A TASA ÚNICA

-No contribuyente por la percepción de sus ingresos conforme al artículo 4 fracción I de la Ley del Impuesto Empresarial a Tasa Única-


IMPUESTO SOBRE NOMINAS

Contribuyente por los pagos efectuados por servicios personales subordinados conforme al art. 17 de la Ley de Hacienda del Estado de Sinaloa.

f). - Estructura organizacional básica

- H. Junta Directiva
- Rector
- Asistente de Rectoría
- Chofer del Rector
- Abogado General
- Jefe del Departamento de Vinculación (Estancias y Estadías)
- Bibliotecario
- Jefe de Oficina de Incubadora de Empresas
- Jefe de Oficina de Idiomas
- Jefe de Departamento de Asesorías y Tutorías
- Jefe de Departamento de Servicios Informáticos
- Secretario Académico
- Asistente Administrativo
- Jefe de Oficina de Programa Académico
- Jefe de Departamento de Servicios Escolares
- Profesor de Tiempo Completo "PTC A"
- Profesor de Tiempo Completo "PTC B"
- Profesor de Tiempo Completo "PTC C"
- Profesor de Asignatura "A"
- Profesor de Asignatura "B"
- Profesor de Asignatura "C"
- Asistente Académico





Secretario Administrativo
Asistente Administrativo
Jefe de Departamento de Recursos Financieros y Humanos
Jefe de Oficina de Contabilidad
Tesorero
Jefe de Departamento de Planeación
Jefe de Departamento de Recursos Materiales y Servicios generales
Jefe de Departamento de Seguimiento de Obra
Jefe de Oficina de Almacén y Activo Fijo
Jefe de Mantenimiento
Técnicos de Mantenimiento
Chofer Gestor

g). - Fideicomisos, mandatos y análogos de los cuales es fideicomitente o fideicomisario.
-No Aplica-

05.- Bases de Preparación de los Estados Financieros

a). - Los Estados Financieros y la información emanada de la contabilidad se sujeta a criterios de utilidad, confiabilidad, relevancia, comprensibilidad y de comparación, así como a otros atributos asociados a cada uno de ellos como oportunidad, veracidad, representatividad, objetividad, suficiencia, posibilidad de predicción e importancia relativa, con el fin de alcanzar la modernización y armonización que la Ley de Contabilidad Gubernamental determina.

Los registros se efectúan considerando la base acumulativa para la integración de la información presupuestaria y contable. Las contabilizaciones de las transacciones de gastos se realizan conforme a la fecha de su realización independientemente de la de su pago y la del ingreso se registra cuando existe jurídicamente el derecho de cobro.

El sistema facilita el reconocimiento de las operaciones de ingresos, gastos, activos, pasivos y patrimoniales.


Los Estados Financieros están apegados a las Normas de Información Financiera, Ley General de Contabilidad Gubernamental, Marco Conceptual de Contabilidad Gubernamental, Manual de Contabilidad Gubernamental y Medidas de Racionalidad, Disciplina y Eficiencia del Gasto Público.

Se observan las disposiciones legales locales aplicables en la Ley de Ingresos y presupuesto de egresos 2017, la Ley de Hacienda para los Municipios del Estado de Sinaloa, ley de Fiscalización del Estado de Sinaloa.

b). - La normatividad aplicada para el reconocimiento, valuación y revelación de los diferentes rubros de la información financiera, así como las bases de medición utilizadas para la elaboración de los estados financieros; por ejemplo: costo histórico, valor de realización, valor razonable, valor de recuperación o cualquier otro método empleado y los criterios de aplicación de los mismos.

c). - Postulados básicos.





d). - Normatividad supletoria. En caso de emplear varios grupos de normatividades (normatividades supletorias), deberá realizar la justificación razonable correspondiente, su alineación con los PBCG y a las características cualitativas asociadas descritas en el MCCG (documentos publicados en el Diario Oficial de la Federación, agosto 2009).

e). - Para las entidades que por primera vez estén implementando la base devengado de acuerdo a la Ley de Contabilidad, deberán:

- Revelar las nuevas políticas de reconocimiento.

De acuerdo a lo establecido por el CONAC.

INGRESOS

Devengado. - Cuando exista jurídicamente el derecho al cobro.

Recaudado. - Cuando existe el cobro en efectivo o cualquier otro medio de pago

EGRESOS

Comprometido. - Cuando se existe la aprobación por una autoridad competente de un acto administrativo, u otro instrumento jurídico que formaliza una relación jurídica con terceros para la adquisición de bienes y servicios.

Devengado. - Cuando se reconoce de una obligación de pago a favor de terceros por la recepción de conformidad de bienes, servicios contratados.

Ejercido. - Cuando se emite una cuanta por liquidar aprobada por la autoridad competente

Pagado. - Cuando se realiza la cancelación total o parcial de las obligaciones de pago.

-Plan de implementación:

Se inicia el registro de las operaciones en BASE DEVENGADO a partir del mes de enero de 2014, con el apoyo de un sistema contable que integra el total de las operaciones del Ente: Ingresos, Sueldos, Predial, Pagos, Contabilidad, Presupuesto, Cuenta Pública, etc.

-Revelar los cambios en las políticas, la clasificación y medición de las mismas, así como su impacto en la información financiera.

06.- Políticas de Contabilidad Significativas

Las principales políticas contables de la Universidad se resumen a continuación:

Los estados financieros están en pesos históricos y no reconocen los efectos de la inflación en la información financiera contenidos en las Normas de Información Financiera, en tanto la CONAC no emita lo conducente.


La información se elabora conforme a las normas, criterios y principios técnicos emitidos por la CONAC y las disposiciones legales aplicables, obedeciendo a las mejores prácticas contables.

Para la clasificación y registro de las operaciones presupuestarias y contables se alinea el Clasificador por Objeto del Gasto, Clasificador por Tipo de Gasto, Clasificador Funcional del Gasto y Clasificador por Rubro de Ingresos emitidos por la Secretaría de Finanzas del Gobierno del Estado de Hidalgo al Plan de Cuentas emitido por la CONAC.

a). - Actualización: se informará del método utilizado para la actualización del valor de los activos, pasivos y Hacienda Pública y/o patrimonio y las razones de dicha elección. Así como informar de la desconexión o reconexión inflacionaria.

Se revalúa el importe correspondiente a Terrenos por realizarse proceso de escrituración de predio donde se asienta el edificio de docencia 1, el total representa el valor catastral asignado por el Municipio de Elota.





b). - Informar sobre la realización de operaciones en el extranjero y de sus efectos en la información financiera gubernamental.

-No Aplica-

c). - Método de valuación de la inversión en acciones de Compañías subsidiarias no consolidadas y asociadas.

-No Aplica -

d). - Sistema y método de valuación de inventarios y costo de lo vendido.

-No Aplica -

e). - Beneficios y empleados: revelar el cálculo de la reserva actuarial, valor presente de los ingresos esperados comparado con el valor presente de la estimación de gastos tanto de los beneficiarios actuales como futuros.

-Las obligaciones que se deriven por concepto de indemnizaciones y compensaciones al personal, en ciertos casos de despido y renuncia se reconocen en el ejercicio en que se pagan. Las obligaciones por beneficios proyectados y/o actuales, así como el costo neto del periodo, referentes al boletín B-3 "Beneficios a los empleados", no se cuantifican ni se registran, ya que es política del organismo considerarlos como gastos en el ejercicio en que ocurran.

f). - Provisiones: objetivo de su creación, monto y plazo.

-No Aplica -

g). - Reservas: objetivo de su creación, monto y plazo.

-No Aplica -

h). - Cambios en políticas contables y corrección de errores junto con la revelación de los efectos que se tendrá en la información financiera del ente público, ya sea retrospectivos o prospectivos.

Los estados financieros, están en pesos históricos y no reconocen los efectos de la inflación en la información financiera contenidos en el boletín B-10 de las Normas de Información Financiera (NIFS), y sus adecuaciones emitidos por el Instituto Mexicano de Contadores Públicos, A.C.

La entidad registra sus propiedades y equipo a costo de adquisición, (excepto donación en proceso de regularización), incluyendo el costo de traslado, impuestos, reparaciones mayores y mejoras a los activos.

i). - Reclasificaciones: Se deben revelar todos aquellos movimientos entre cuentas por efectos de cambios en los tipos de operaciones.

-No Aplica -

j). - Depuración y cancelación de saldos.

-Se realizan por observaciones de auditoría a estados financieros efectuadas al ente público por auditor externo certificado e informando al máximo órgano de gobierno de la entidad-

07.- Posición en Moneda Extranjera y Protección por Riesgo Cambiario

a). - Activos en moneda extranjera

-No Aplica -

b). - Pasivos en moneda extranjera

-No Aplica -




SEP

SECRETARÍA DE
EDUCACIÓN PÚBLICA

Carretera a la Cruz-Potrerrillos del Morote, K.M. 3, CP 82700,
la Cruz, Elota, Sinaloa.
www.upmys.edu.mx

UP

UNIVERSIDADES POLITÉCNICAS



c). - Posición en moneda extranjera
-No Aplica -

d). - Tipo de cambio
-No Aplica -


e). - Equivalente en moneda nacional
-No Aplica -

08.- Reporte Analítico del Activo

a). - Vida útil o porcentajes de depreciación, deterioro o amortización utilizados en los diferentes tipos de activos.
De acuerdo a los parámetros de estimación de vida útil y porcentajes de depreciación sugeridos por la CONAC, los bienes de la Universidad Politécnica del Mar y la Sierra son afectados de la siguiente manera:

Concepto	Años de vida útil	% de depreciación anual
BIENES INMUEBLES, INFRAESTRUCTURA Y CONSTRUCCIONES EN PROCESO		
Viviendas	50	2
Edificios No Habitacionales	30	3.3
Infraestructura	25	4
Otros Bienes Inmuebles	20	5
BIENES MUEBLES		
Mobiliario y Equipo de Administración		
Muebles de Oficina y Estantería	10	10
Muebles, Excepto De Oficina Y Estantería	10	10
Equipo de Cómputo y de Tecnologías de la Información	3	33.3
Otros Mobiliarios y Equipos de Administración	10	10
Mobiliario y Equipo Educativo y Recreativo		
Equipos y Aparatos Audiovisuales	3	33.3
Aparatos Deportivos	5	20
Cámaras Fotográficas y de Video	3	33.3
Otro Mobiliario y Equipo Educativo y Recreativo	5	20
Equipo e Instrumental Médico y de Laboratorio		
Equipo Médico y de Laboratorio	5	20
Instrumental Médico y de Laboratorio	5	20
Equipo de Transporte		






Concepto	Años de vida útil	% de depreciación anual
Automóviles y Equipo Terrestre	5	20
Carrocerías y Remolques	5	20
Equipo Aeroespacial	5	20
Equipo Ferroviario	5	20
Embarcaciones	5	20
Otros Equipos de Transporte	5	20
Equipo de Defensa y Seguridad¹	*	*
Maquinaria, Otros Equipos y Herramientas		
Maquinaria y Equipo Agropecuario	10	10
Maquinaria y Equipo Industrial	10	10
Maquinaria y Equipo de Construcción	10	10
Sistemas de Aire Acondicionado, Calefacción y de Refrigeración Industrial y Comercial	10	10
Equipo de Comunicación y Telecomunicación	10	10
Equipos de Generación Eléctrica, Aparatos y Accesorios Eléctricos	10	10
Herramientas y Máquinas-Herramienta	10	10
Otros Equipos	10	10
Activos Biológicos		
Bovinos	5	20
Porcinos	5	20
Aves	5	20
Ovinos y Caprinos	5	20
Peces y Acuicultura	5	20
Equinos	5	20
Especies Menores y de Zoológico	5	20
Árboles y Plantas	5	20
Otros Activos Biológicos	5	20

b) Cambios en el porcentaje de depreciación o valor residual de los activos.
-No Aplica -

c) Importe de los gastos capitalizados en el ejercicio, tanto financieros como de investigación y desarrollo:
No se tienen este tipo de gastos





d) Riesgos por tipo de cambio o tipo de interés de las inversiones financieras:
No se tienen inversiones financieras en moneda extranjera

e) Valor activado en el ejercicio de los bienes construidos por la entidad:
Los bienes construidos durante 2012 se reconocen dentro de ACTIVO a su costo histórico, de conformidad con el artículo 29 de la Ley General de Contabilidad Gubernamental.

f) Otras circunstancias de carácter significativo que afecten el activo, tales como bienes en garantía, señalados en embargos, litigios, títulos de inversiones entregados en garantías, baja significativa del valor de inversiones financieras, etc.:
No se tienen situaciones importantes que afecten los activos del Ente

g) Desmantelamiento de Activos, procedimientos, implicaciones, efectos contables:
No se tienen desmantelamiento de Activos

h) Administración de activos; planeación con el objetivo de que el ente los utilice de manera más efectiva:
Se utilizan los activos con la operación y mantenimiento óptimo.

Adicionalmente, se deben incluir las explicaciones de las principales variaciones en el activo, en cuadros comparativos como sigue:

a) Inversiones en valores:
No se tienen inversiones en valores.

b) Patrimonio de Organismos descentralizados de Control Presupuestario Indirecto:
No se tiene Patrimonio en Organismos descentralizados de Control Presupuestario Indirecto

c) Inversiones en empresas de participación mayoritaria:
No se tiene inversión en este tipo de empresas.

d) Inversiones en empresas de participación minoritaria:
No se tiene inversión en este tipo de empresas.


e) Patrimonio de organismos descentralizados de control presupuestario directo, según corresponda:
No se tiene Patrimonio en Organismos descentralizados de Control Presupuestario directo

09.- Fideicomisos, Mandatos y Análogos

a).- Por ramo administrativo que los reporta
-No Aplica -

b).- Enlistar los de mayor monto de disponibilidad, relacionando aquéllos que conforman el 80% de las disponibilidades.
-No Aplica -





10.- Reporta de la Recaudación


a). - Análisis del comportamiento de la recaudación correspondiente al ente público o cualquier tipo de ingreso, de forma separada los ingresos locales de los federales.

UNIVERSIDAD POLITÉCNICA DEL MAR Y LA SIERRA CÉDULA DE INGRESOS EJERCICIO 2019					
MES	ESTATALES	FEDERALES	INGRESOS PROPIOS	INGRESOS EXTRAORDINARIOS	TOTALES
Enero	\$283,312.00	\$0.00	\$382,045.00	\$1.38	\$665,358.38
Febrero	\$559,806.50	\$0.00	\$57,470.00	\$0.44	\$617,276.94
Marzo	\$674,178.00	\$1,281,327.00	\$67,675.00	\$0.60	\$2,023,180.60
Abril	\$0.00	\$0.00	\$0.00	\$0.00	\$0.00
Mayo	\$0.00	\$0.00	\$0.00	\$0.00	\$0.00
Junio	\$0.00	\$0.00	\$0.00	\$0.00	\$0.00
Julio	\$0.00	\$0.00	\$0.00	\$0.00	\$0.00
Agosto	\$0.00	\$0.00	\$0.00	\$0.00	\$0.00
Septiembre	\$0.00	\$0.00	\$0.00	\$0.00	\$0.00
Octubre	\$0.00	\$0.00	\$0.00	\$0.00	\$0.00
Noviembre	\$0.00	\$0.00	\$0.00	\$0.00	\$0.00
Diciembre	\$0.00	\$0.00	\$0.00	\$0.00	\$0.00
TOTAL	\$1,517,296.50	\$1,281,327.00	\$507,190.00	\$2.42	\$3,305,815.92

b). - Proyección de la recaudación e ingresos en el mediano plazo.

INGRESOS POR RECAUDAR SUBSIDIO ESTATAL 2019	SERVICIOS PERSONALES		GASTO OPERATIVO		TOTALES
	1RA QNA.	2DA QNA.	1RA QNA.	2DA QNA.	
Enero	\$141,656.00	\$141,656.00	\$86,004.50	\$86,004.50	\$455,321.00
Febrero	\$193,898.75	\$193,898.75	\$130,229.00	\$130,229.00	\$648,255.50
Marzo	\$193,898.75	\$193,898.75	\$124,537.50	\$124,537.50	\$636,872.50
Abril	\$193,898.75	\$193,898.75	\$111,111.75	\$111,111.75	\$610,021.00
Mayo	\$193,898.75	\$193,898.75	\$121,480.75	\$121,480.75	\$630,759.00
Junio	\$193,898.75	\$193,898.75	\$111,111.75	\$111,111.75	\$610,021.00
Julio	\$193,898.75	\$193,898.75	\$121,480.75	\$121,480.75	\$630,759.00
Agosto	\$193,898.75	\$193,898.75	\$111,111.75	\$111,111.75	\$610,021.00
Septiembre	\$193,898.75	\$193,898.75	\$123,073.25	\$123,073.25	\$633,944.00
Octubre	\$193,898.75	\$193,898.75	\$111,111.75	\$111,111.75	\$610,021.00
Noviembre	\$193,898.75	\$193,898.75	\$121,481.75	\$121,481.75	\$630,761.00
Diciembre	\$477,215.75	\$477,215.75	\$111,210.25	\$111,210.25	\$1,176,852.00
TOTAL DEL PRESUPUESTO 2019	\$2,557,859.25	\$2,557,859.25	\$1,383,944.75	\$1,383,944.75	\$7,883,608.00





Universidad Politécnica del Mar y la Sierra

"2019, Año del Caudillo del Sur, Emiliano Zapata"



SINALOA
SECRETARÍA
DE EDUCACIÓN PÚBLICA
Y CULTURA

INGRESOS POR RECAUDAR SUBSIDIO FEDERAL 2019 UPMYS	TOTAL
ENERO	\$ -
FEBRERO	\$ 848,243.00
MARZO	\$ 433,084.00
ABRIL	\$ 433,084.00
MAYO	\$ 433,084.00
JUNIO	\$ 433,084.00
JULIO	\$ 491,430.00
AGOSTO	\$ 491,430.00
SEPTIEMBRE	\$ 491,430.00
OCTUBRE	\$ 491,430.00
NOVIEMBRE	\$ 491,430.00
DICIEMBRE	\$ 491,431.00
TOTAL PRESUPUESTO 2018	\$5,529,160.00

UNIVERSIDAD POLITÉCNICA DEL MAR Y LA SIERRA

PROYECTO DE PRESUPUESTO DE INGRESOS PROPIOS 2019

CONCEPTO DE INGRESOS PROPIOS 2019	COSTO	ALUMNOS QUE APLICAN	ENERO	FEBRERO	MARZO	ABRIL	MAYO	JUNIO	JULIO	AGOSTO	SEPTIEMBRE	OCTUBRE	NOVIEMBRE	DICIEMBRE	TOTAL POR RECAUDAR
INSCRIPCIONES	\$500.00	550	\$ -	\$ -	\$ -	\$ -	\$ -	\$ -	\$ -	\$ -	\$ 275,000.00	\$ -	\$ -	\$ -	\$ 275,000.00
REINSCRIPCIONES	\$250.00	400	\$100,000.00	\$ -	\$ -	\$ -	\$ -	\$ -	\$ -	\$ -	\$ -	\$ -	\$ -	\$ -	\$ 100,000.00
REINSCRIPCIONES	\$250.00	400	\$ -	\$ -	\$ -	\$ -	\$100,000.00	\$ -	\$ -	\$ -	\$ -	\$ -	\$ -	\$ -	\$ 100,000.00
CENEVALES	\$300.00	230	\$ -	\$ -	\$ -	\$ -	\$ -	\$ 60,000.00	\$ -	\$ 30,000.00	\$ -	\$ -	\$ -	\$ -	\$ 90,000.00
COLEGIATURAS	\$350.00	400	\$140,000.00	\$140,000.00	\$140,000.00	\$140,000.00	\$140,000.00	\$140,000.00	\$140,000.00	\$140,000.00	\$ -	\$ -	\$ -	\$ -	\$1,120,000.00
COLEGIATURAS (INCREM)	\$350.00	550	\$ -	\$ -	\$ -	\$ -	\$ -	\$ -	\$ -	\$ -	\$ 192,500.00	\$ 192,500.00	\$ 192,500.00	\$ 192,500.00	\$ 770,000.00
CONVENIO CAFETERIA			\$ 6,000.00	\$ 6,000.00	\$ 6,000.00	\$ 6,000.00	\$ 6,000.00	\$ 6,000.00	\$ 6,000.00	\$ 6,000.00	\$ 6,000.00	\$ 6,000.00	\$ 6,000.00	\$ 6,000.00	\$ 72,000.00
COPIAS E IMPRESIONES			\$ 3,000.00	\$ 3,000.00	\$ 3,000.00	\$ 3,000.00	\$ 3,000.00	\$ 3,000.00	\$ 3,000.00	\$ 3,000.00	\$ 3,000.00	\$ 3,000.00	\$ 3,000.00	\$ 3,000.00	\$ 36,000.00
TITULACION	\$1,500.00	118	\$105,000.00	\$ 72,000.00	\$ -	\$ -	\$ -	\$ -	\$ -	\$ -	\$ -	\$ -	\$ -	\$ -	\$ 177,000.00
TOTALES			\$354,000.00	\$221,000.00	\$149,000.00	\$149,000.00	\$249,000.00	\$209,000.00	\$149,000.00	\$179,000.00	\$476,500.00	\$201,500.00	\$201,500.00	\$201,500.00	\$2,740,000.00
MONTO DESTINADO A BECAS A ALUMNOS POR DIFERENTES CONCEPTOS: PROMEDIO, ACTIVIDADES CULTURALES, DEPORTIVAS Y ACADÉMICAS															
TOTAL PPTO INGRESOS PROPIOS A RECAUDAR															
\$1,883,000.00															

\$243,198.00 \$151,827.00 \$102,363.00 \$102,363.00 \$171,063.00 \$143,583.00 \$102,363.00 \$122,973.00 \$327,355.50 \$138,430.50 \$138,430.50 \$139,050.50

*INSCRIPCIONES: EN SEPTIEMBRE PAGAN NUEVO INGRESO E INSCRIPCIONES A NUEVO CICLO ESCOLAR LOS ALUMNOS QUE CURSAN ACTUALMENTE CUALQUIER CARRERA.

*REINSCRIPCIONES: EN ENERO Y MAYO PAGAN QUE ACTUALMENTE CURSAN CUALQUIER CARRERA PAGAN REINSCRIPCION AL CUATRIMESTRE SIGUIENTE.


*CENEVALES: EN JUNIO SE TIENE PROGRAMADO LA APLICACIÓN DE EXAMENES CENEVALES A ALUMNOS ASPIRANTES A CURSAR CUALQUIER CARRERA.



SEP
SECRETARÍA DE
EDUCACIÓN PÚBLICA

Carretera a la Cruz-Potrerrillos del Noroeste, K.M. 3, CP 82700,
la Cruz, Elota, Sinaloa
www.upmys.edu.mx

UP
UNIVERSIDADES POLITÉCNICAS



11.- Información sobre la Deuda y el Reporte Analítico de la Deuda

a) Utilizar al menos los siguientes indicadores: deuda respecto al PIB y deuda respecto a la recaudación tomando, como mínimo, un período igual o menor a 5 años.
-No se tiene Deuda Pública-

b) Información de manera agrupada por tipo de valor gubernamental o instrumento financiero en la que se considere intereses, comisiones, tasa, perfil de vencimiento y otros gastos de la deuda.

Se anexará la información en las notas de desglose.

12.- Calificaciones otorgadas

Informar, tanto del ente público como cualquier transacción realizada, que haya sido sujeta a una calificación crediticia.

-No Aplica -

13.- Proceso de Mejora

- a). - Principales Políticas de control interno
- b). - Medidas de desempeño financiero, metas y alcance.

14.- Información por Segmentos

Cuando se considere necesario se podrá revelar la información financiera de manera segmentada debido a la diversidad de las actividades y operaciones que se realizan los entes públicos, ya que la misma proporciona información acerca de las diferentes actividades operativas en las cuales participa, de los productos o servicios que maneja, de las diferentes áreas geográficas, de los grupos homogéneos con el objetivo de entender el desempeño del ente, evaluar mejor los riesgos y beneficios del mismo; y entenderlo como un todo y sus partes integrantes.

Consecuentemente, esta información contribuye al análisis más preciso de la situación financiera, grados y fuentes de riesgo y crecimiento potencial de negocio.

15.- Eventos Posteriores al Cierre


El ente público informará el efecto en sus estados financieros de aquellos hechos ocurridos en el periodo posterior al que informa, que proporcionan mayor evidencia sobre eventos que le afectan económicamente y que no se conocían a la fecha de cierre.

16.- Partes Relacionadas

Se debe establecer por escrito que no existen partes relacionadas que pudieran ejercer influencia significativa sobre la toma de decisiones financieras y operativas.

-No Aplica -





17.- Responsabilidad sobre la Presentación Razonable de los Estados Financieros

Los Estados Financieros deberán estar rubricados en cada página de los mismos e incluir al final la siguiente leyenda:

"Bajo protesta de decir verdad declaramos que los Estados Financieros y sus notas, son razonablemente correctos y son responsabilidad del emisor".

Las notas descritas son parte integral de los Estados Financieros de la Universidad Politécnica del Mar y la Sierra al mes de

MARZO

2019

L.C.P. NORBERTO GPE. DELGADO MARTINEZ
JEFE DE RECURSOS FINANCIEROS
UNIVERSIDAD POLITECNICA DEL MAR Y LA SIERRA





UNIVERSIDAD POLITÉCNICA DEL MAR Y LA SIERRA
INFORMES SOBRE PASIVOS CONTINGENTES
DEL 1 DE ENERO AL 31 DE MARZO DE 2019

IC-IPC-07-1903

CONCEPTO	DESCRIPCION
----------	-------------

TOTAL DE PASIVOS CONTINGENTES

DE CONFORMIDAD CON EL ARTÍCULO 46 FRACCIÓN I, INCISO F DE LA LGGG, SE MANIFIESTA QUE NO SE CUENTA CON PASIVOS CONTINGENTES

Bajo protesta de decir verdad declaramos que los Estados Financieros y sus Notas, son razonablemente correctos y son responsabilidad del emisor

L.C.P. NORBERTO GPE. DELGADO MARTINEZ


M.C. MOISES RIOS PEREZ

DR. LEONARDO GERMAN GANDARILLA

JEFE DE RECURSOS FINANCIEROS Y
HUMANOS

SECRETARIO ADMINISTRATIVO

RECTOR



UNIVERSIDAD POLITÉCNICA DEL MAR Y LA SIERRA

ESTADO ANALITICO DEL ACTIVO

DEL 1 DE ENERO AL 31 DE MARZO DE 2019

IC-EAA-08-190103

Concepto	Saldo Inicial 1	Cargos del Periodo 2	Abonos del Periodo 3	Saldo Final 4 (1+2-3)	Variación del Periodo (4-1)
ACTIVO	72,075,731.76	10,351,206.93	11,796,020.25	70,630,918.44	-1,444,813.32
ACTIVO CIRCULANTE	2,239,548.68	10,351,206.93	10,924,949.40	1,665,806.21	-573,742.47
Efectivo y Equivalentes	1,380,203.88	6,808,836.75	7,413,000.47	776,040.16	-604,163.72
Derechos a Recibir Efectivo o Equivalentes	851,078.90	3,483,870.18	3,453,448.93	881,500.15	30,421.25
Derechos a Recibir Bienes o Servicios	0.00	58,500.00	58,500.00	0.00	0.00
Inventarios	0.00	0.00	0.00	0.00	0.00
Almacenes	8,265.90	0.00	0.00	8,265.90	0.00
Estimación por Pérdida o Deterioro de Activos Circulantes	0.00	0.00	0.00	0.00	0.00
Otros Activos Circulantes	0.00	0.00	0.00	0.00	0.00
ACTIVO NO CIRCULANTE	69,836,183.08	0.00	871,070.85	68,965,112.23	-871,070.85
Inversiones Financieras a Largo Plazo	0.00	0.00	0.00	0.00	0.00
Derechos a Recibir Efectivo o Equivalentes a Largo Plazo	0.00	0.00	0.00	0.00	0.00
Bienes Inmuebles, Infraestructura y Construcciones en Proceso	60,924,012.97	0.00	0.00	60,924,012.97	0.00
Bienes Muebles	19,355,434.92	0.00	0.00	19,355,434.92	0.00
Activos Intangibles	709,997.60	0.00	0.00	709,997.60	0.00
Depreciación, Deterioro y Amortización Acumulada de Bienes	-11,153,262.41	0.00	871,070.85	-12,024,333.26	-871,070.85
Activos Diferidos	0.00	0.00	0.00	0.00	0.00
Estimación por Pérdida o Deterioro de Activos no Circulantes	0.00	0.00	0.00	0.00	0.00
Otros Activos no Circulantes	0.00	0.00	0.00	0.00	0.00

Bajo protesta de decir verdad declaramos que los Estados Financieros y sus Notas, son razonablemente correctos y son responsabilidad del emisor

L.C.P. NORBERTO GPE. DELGADO MARTINEZ

JEFE DE RECURSOS FINANCIEROS Y
HUMANOS

M.C. MOISES ROS PEREZ

SECRETARIO ADMINISTRATIVO

DR. LEONARDO GERMAN GANDARILLA

RECTOR



UNIVERSIDAD POLITÉCNICA DEL MAR Y LA SIERRA
ESTADO ANALITICO DE LA DEUDA Y OTROS PASIVOS
DEL 1 DE ENERO AL 31 DE MARZO DE 2019

IC-EADOP-09-190103

Denominación de las Deudas	Moneda de Contratación	Institución o País Acreedor	Saldo Inicial del Periodo	Saldo Final del Periodo
DEUDA PÚBLICA				
Corto Plazo				
Deuda Interna				
Instituciones de Crédito	Pesos	México	0.00	0.00
Títulos y Valores	Pesos	México	0.00	0.00
Arrendamientos Financieros	Pesos	México	0.00	0.00
Deuda Externa				
Organismos Financieros Internacionales	Pesos	México	0.00	0.00
Deuda Bilateral	Pesos	México	0.00	0.00
Títulos y Valores	Pesos	México	0.00	0.00
Arrendamientos Financieros	Pesos	México	0.00	0.00
Subtotal Corto Plazo			0.00	0.00
Largo Plazo				
Deuda Interna				
Instituciones de Crédito	Pesos	México	0.00	0.00
Títulos y Valores	Pesos	México	0.00	0.00
Arrendamientos Financieros	Pesos	México	0.00	0.00
Deuda Externa				
Organismos Financieros Internacionales	Pesos	México	0.00	0.00
Deuda Bilateral	Pesos	México	0.00	0.00
Títulos y Valores	Pesos	México	0.00	0.00
Arrendamientos Financieros	Pesos	México	0.00	0.00
Subtotal Largo Plazo			0.00	0.00
Otros Pasivos	Pesos	México	1,931,206.87	1,086,532.15
Total Deuda y Otros Pasivos			1,931,206.87	1,086,532.15

Bajo protesta de decir verdad declaramos que los Estados Financieros y sus Notas, son razonablemente correctos y son responsabilidad del emisor

L.C.P. NORBERTO GPE. DELGADO MARTINEZ

M.S. MOISES RIOS PEREZ

DR. LEONARDO GERMAN GANDARILLA

JEFE DE RECURSOS FINANCIEROS Y
HUMANOS

SECRETARIO ADMINISTRATIVO

RECTOR



UNIVERSIDAD POLITÉCNICA DEL MAR Y LA SIERRA
ESTADO ANALÍTICO DE INGRESOS
DEL 1 DE ENERO AL 31 DE MARZO DE 2019


IPT-EAL-10-1903


Rubro de Ingresos	Ingreso				Diferencia (6 = 5 - 1)
	Estimado (1)	Ampliaciones y Reducciones (2)	Modificado (3 = 1 + 2)	Devenigado (4)	
Impuestos	0	0	0	0	0
Cuotas y Aportaciones de Seguridad Social	0	0	0	0	0
Contribuciones de Mejoras	0	0	0	0	0
Derechos	0	0	0	0	0
Productos	0	0	0	0	0
Capital (Derogado)	0	0	0	0	0
Aprovechamientos	0	0	0	0	0
Aprovechamientos Patrimoniales	0	0	0	0	0
Ingresos por Venta de Bienes, Prestación de Servicios y Otros Ingresos	1,883,000.00	0	1,883,000.00	507,190.00	507,190.00
Participaciones, Aportaciones, Convenios, Incentivos Derivados de la Colaboración Fiscal y Fondos	0	0	0	0	0
Transferencias, Asignaciones, Subsidios y Subvenciones, y Pensiones y Jubilaciones	13,412,768.00	0	13,412,768.00	2,798,623.50	2,798,623.50
Ingresos Derivados de Financiamientos	0	0	0	0	0
Total	15,295,768.00	0.00	15,295,768.00	3,305,813.50	3,305,813.50
					0.00


Estado Analítico de Ingresos Por Fuente de Financiamiento	Ingreso				Diferencia (6 = 5 - 1)
	Estimado (1)	Ampliaciones y Reducciones (2)	Modificado (3 = 1 + 2)	Devenigado (4)	
INGRESOS DEL GOBIERNO	0	0	0	0	0
Impuestos	0	0	0	0	0
Contribuciones de Mejoras	0	0	0	0	0
Derechos	0	0	0	0	0
Productos	0	0	0	0	0
Capital (Derogado)	0	0	0	0	0
Aprovechamientos	0	0	0	0	0
Aprovechamientos Patrimoniales	0	0	0	0	0
Participaciones, Aportaciones, Convenios, Incentivos Derivados de la Colaboración Fiscal y Fondos	0	0	0	0	0
Transferencias, Asignaciones, Subsidios y Otras Ayudas	0	0	0	0	0
INGRESOS DE ORGANISMOS Y EMPRESAS	0	0	0	0	0
Cuotas y Aportaciones de Seguridad Social	0	0	0	0	0
Ingresos por Venta de Bienes, Prestación de Servicios y Otros Ingresos	1,883,000.00	0	1,883,000.00	507,190.00	507,190.00
Transferencias, Asignaciones, Subsidios y Otras Ayudas	13,412,768.00	0	13,412,768.00	2,798,623.50	2,798,623.50
INGRESOS DERIVADOS DE FINANCIAMIENTO	0	0	0	0	0
Ingresos Derivados de Financiamientos	0	0	0	0	0
Total	15,295,768.00	0.00	15,295,768.00	3,305,813.50	3,305,813.50
					0.00

Ingresos excedentes

Bajo protesta de decir verdad declaramos que los Estados Financieros y sus Notas, son razonablemente correctos y son responsabilidad del emisor


 M.C. MOISE ROSALES PÉREZ
 SECRETARIO ADMINISTRATIVO


 DR. LEONARDO GERMAN GANDARILLA
 RECTOR


 L.C.P. NORBERTO GPE DELGADO MARTINEZ
 JEFE DE RECURSOS FINANCIEROS Y HUMANOS



UNIVERSIDAD POLITÉCNICA DEL MAR Y LA SIERRA
ESTADO ANALITICO DE INGRESOS POR RUBRO, TIPO, CLASE, CONCEPTO

DEL 1 DE ENERO AL 31 DE MARZO DE 2019

IPT-EAIRTCC-11-1903

Rubro / Tipo / Clase / Concepto	Ingreso					Diferencia (6 = 5 - 1)
	Estimado (1)	Ampliaciones y Reducciones (2)	Modificado (3 = 1 + 2)	Devengado (4)	Recaudado (5)	
700000 Ingresos por Venta de Bienes, Prestación de Servicios y Otros Ingresos	1,883,000.00	0.00	1,883,000.00	507,190.00	507,190.00	-1,375,810.00
730000 Ingresos por Venta de Bienes y Prestación de Servicios de Entidades Paraestatales y Fidei	1,883,000.00	0.00	1,883,000.00	507,190.00	507,190.00	-1,375,810.00
730100 INGRESOS PROPIOS	1,883,000.00	0.00	1,883,000.00	507,190.00	507,190.00	-1,375,810.00
730101 COLEGIATURAS	1,775,000.00	0.00	1,775,000.00	495,360.00	495,360.00	-1,279,640.00
730102 OTROS INGRESOS	108,000.00	0.00	108,000.00	11,830.00	11,830.00	-96,170.00
900000 Transferencias, Asignaciones, Subsidios y Subvenciones, y Pensiones y Jubilaciones	13,412,768.00	0.00	13,412,768.00	2,798,623.50	2,798,623.50	-10,614,144.50
910000 Transferencias y Asignaciones	13,412,768.00	0.00	13,412,768.00	2,798,623.50	2,798,623.50	-10,614,144.50
910100 SUBSIDIOS Y SUBVENCIONES	13,412,768.00	0.00	13,412,768.00	2,798,623.50	2,798,623.50	-10,614,144.50
910101 SUBSIDIO ESTATAL	7,883,608.00	0.00	7,883,608.00	1,517,296.50	1,517,296.50	-6,366,311.50
910102 SUBSIDIO FEDERAL	5,529,160.00	0.00	5,529,160.00	1,281,327.00	1,281,327.00	-4,247,833.00
Total	15,295,768.00	0.00	15,295,768.00	3,305,813.50	3,305,813.50	-11,989,954.50

Bajo protesta de decir verdad declaramos que los Estados Financieros y sus Notas son razonablemente correctos y son responsabilidad del emisor.

L.C.P. NORBERTO GPE. DELGADO MARTINEZ
 JEFE DE RECURSOS FINANCIEROS Y HUMANOS

M.C. MOISES RIOS PEREZ
 SECRETARIO ADMINISTRATIVO

DR. LEONARDO GERMAN GANDARILLA
 RECTOR



UNIVERSIDAD POLITÉCNICA DEL MAR Y LA SIERRA
ESTADO ANALÍTICO DEL EJERCICIO DEL PRESUPUESTO DE EGRESOS
CLASIFICACION ADMINISTRATIVA
DEL 1 DE ENERO AL 31 DE MARZO DE 2019

IPT-EAEPECA-12-1903

Concepto	Egresos					Subejercicio
	Aprobado	Ampliaciones/ (Reducciones)	Modificado	Devengado	Pagado	
	(1)	(2)	3 = (1 + 2)	(4)	(5)	6 = (3 - 4)
	15,295,768.00		15,295,768.00	3,274,883.67	3,274,883.67	12,020,884.33

1-UNIVERSIDAD POLITÉCNICA DEL MAR Y LA SIERRA

TOTAL DEL GASTO 15,295,768.00 0.00 15,295,768.00 3,274,883.67 3,274,883.67 12,020,884.33



UNIVERSIDAD POLITÉCNICA DEL MAR Y LA SIERRA
ESTADO ANALÍTICO DEL EJERCICIO DEL PRESUPUESTO DE EGRESOS
CLASIFICACION ADMINISTRATIVA
DEL 1 DE ENERO AL 31 DE MARZO DE 2019

IPT-EAEPECA-12-1903

Concepto	Egresos					Subejercicio
	Aprobado (1)	Ampliaciones/ (Reducciones) (2)	Modificado 3 = (1 + 2)	Devengado (4)	Pagado (5)	
Entidades Paraestatales y Fideicomisos No Empresariales y No Financieros	15,295,768.00	-	15,295,768.00	3,274,883.67	3,274,883.67	12,020,884.33
Instituciones Públicas de la Seguridad Social	-	-	-	-	-	-
Entidades Paraestatales Empresariales No Financieras con Participación Estatal Mayoritaria	-	-	-	-	-	-
Fideicomisos Empresariales No Financieros con Participación Estatal Mayoritaria	-	-	-	-	-	-
Entidades Paraestatales Empresariales Financieras Monetarias con Participación Estatal Mayoritaria	-	-	-	-	-	-
Entidades Paraestatales Empresariales Financieras No Monetarias con Participación Estatal Mayoritaria	-	-	-	-	-	-
Fideicomisos Financieros Públicos con Participación Estatal Mayoritaria	-	-	-	-	-	-
TOTAL DEL GASTO	15,295,768.00	0.00	15,295,768.00	3,274,883.67	3,274,883.67	12,020,884.33

Bajo protesta de decir verdad declaramos que los Estados Financieros y sus Notas, son razonablemente correctos y son responsabilidad del emisor

L.C.P. NORBERTO GPE. DELGADO MARTINEZ
JEFE DE RECURSOS FINANCIEROS Y HUMANOS

M.C. MOISES RIOS PEREZ
SECRETARIO ADMINISTRATIVO

DR. LEONARDO GERMAN GANDARILUA
RECTOR



UNIVERSIDAD POLITÉCNICA DEL MAR Y LA SIERRA
ESTADO ANALÍTICO DEL EJERCICIO DEL PRESUPUESTO DE EGRESOS
CLASIFICACION ECONOMICA (POR TIPO DE GASTO)
DEL 1 DE ENERO AL 31 DE MARZO DE 2019

IPT-EAPECETIG-13-1903

Concepto	Egresos					
	Aprobado	Ampliaciones/ (Reducciones)	Modificado	Devengado	Pagado	Subejercicio
	(1)	(2)	3 = (1 + 2)	(4)	(5)	6 = (3 - 4)
Gasto Corriente	13,855,768.00	0.00	13,855,768.00	3,034,883.67	3,034,883.67	10,820,884.33
Gasto de Capital	240,000.00	0.00	240,000.00	0.00	0.00	240,000.00
Amortización de la deuda y disminución de pasivos	1,200,000.00	0.00	1,200,000.00	240,000.00	240,000.00	960,000.00
Pensiones y Jubilaciones	0.00	0.00	0.00	0.00	0.00	0.00
Participaciones	0.00	0.00	0.00	0.00	0.00	0.00
TOTAL DEL GASTO	15,295,768.00	0.00	15,295,768.00	3,274,883.67	3,274,883.67	12,020,884.33

L.C.P. NORBERTO GPE/DELGADO
MARTINEZ

JEFE DE RECURSOS FINANCIEROS Y
HUMANOS

Bajo protesta de decir verdad declaramos que los Estados Financieros y sus Notas, son razonablemente correctos y son responsabilidad del emisor

M.C. MOISES RIGGS PEREZ

SECRETARIO ADMINISTRATIVO

DR. LEONARDO GERMAN GANDARILLA

RECTOR



UNIVERSIDAD POLITÉCNICA DEL MAR Y LA SIERRA
ESTADO ANALÍTICO DEL EJERCICIO DEL PRESUPUESTO DE EGRESOS
CLASIFICACION POR OBJETO DEL GASTO (CAPÍTULO - CONCEPTO)
DEL 1 DE ENERO AL 31 DE MARZO DE 2019

IPT-EAEPGOC-14-1903

Concepto	Egresos					Subejercicio 6 = (3 - 4)
	Aprobado	Ampliaciones/ (Reducciones)	Modificado	Devengado	Pagado	
	(1)	(2)	3 = (1 + 2)	(4)	(5)	
SERVICIOS PERSONALES	10,422,149.66	0.00	10,422,149.66	2,401,016.42	2,401,016.42	8,021,133.24
REMUNERACIONES AL PERSONAL DE CARÁCTER PERMANENTE	7,782,204.95	0.00	7,782,204.95	2,109,943.48	2,109,943.48	5,672,261.47
REMUNERACIONES AL PERSONAL DE CARÁCTER TRANSITORIO	0.00	0.00	0.00	0.00	0.00	0.00
REMUNERACIONES ADICIONALES Y ESPECIALES	1,157,085.27	0.00	1,157,085.27	5,602.42	5,602.42	1,151,482.85
SEGURIDAD SOCIAL	1,482,859.44	0.00	1,482,859.44	285,470.52	285,470.52	1,197,388.92
OTRAS PRESTACIONES SOCIALES Y ECONÓMICAS	0.00	0.00	0.00	0.00	0.00	0.00
PREVISIONES	0.00	0.00	0.00	0.00	0.00	0.00
PAGO DE ESTÍMULOS A SERVIDORES PÚBLICOS	0.00	0.00	0.00	0.00	0.00	0.00
MATERIALES Y SUMINISTROS	645,980.77	228,355.00	874,335.77	179,927.42	179,927.42	694,408.35
MATERIALES	170,521.93	33,949.33	204,471.26	31,182.73	31,182.73	173,288.53
ALIMENTOS Y UTENSILIOS	38,608.80	36,348.73	74,957.53	28,237.24	28,237.24	46,720.29
MATERIAS PRIMAS Y MATERIALES DE PRODUCCIÓN Y COMERCIALIZACIÓN	51,939.84	989.67	52,929.51	989.67	989.67	51,939.84
MATERIALES Y ARTÍCULOS DE CONSTRUCCIÓN Y DE REPARACIÓN	62,327.88	20,159.16	82,487.04	9,040.16	9,040.16	73,446.88
PRODUCTOS QUÍMICOS, FARMACÉUTICOS Y DE LABORATORIO	48,261.00	78,795.07	127,056.07	40,631.71	40,631.71	86,424.36
COMBUSTIBLES, LUBRICANTES Y ADITIVOS	140,237.64	50,333.01	190,570.65	62,065.88	62,065.88	128,504.77
VESTUARIO, BLANCOS, PRENDAS DE PROTECCIÓN Y ARTÍCULOS DEPORTIVOS	69,418.44	0.00	69,418.44	0.00	0.00	69,418.44
MATERIALES Y SUMINISTROS PARA SEGURIDAD	0.00	0.00	0.00	0.00	0.00	0.00
HERRAMIENTAS, REFACCIONES Y ACCESORIOS MENORES	64,665.24	7,780.03	72,445.27	7,780.03	7,780.03	64,665.24
SERVICIOS GENERALES	2,787,637.57	-228,355.00	2,559,282.57	453,939.83	453,939.83	2,105,342.74
SERVICIOS BÁSICOS	201,510.72	103,191.09	304,701.81	186,912.00	186,912.00	117,789.81
SERVICIOS DE ARRENDAMIENTO	20,360.76	-11,520.76	8,840.00	8,840.00	8,840.00	0.00
SERVICIOS PROFESIONALES, CIENTÍFICOS, TÉCNICOS Y OTROS SERVICIOS	317,729.04	-7,630.08	310,098.96	59,994.04	59,994.04	250,104.92
SERVICIOS FINANCIEROS, BANCARIOS Y COMERCIALES	79,286.47	57,318.13	136,604.60	50,420.97	50,420.97	86,183.63
SERVICIOS DE INSTALACIÓN, REPARACIÓN, MANTENIMIENTO Y CONSERVACIÓN	1,045,390.08	-242,988.29	802,401.79	5,775.00	5,775.00	796,626.79



UNIVERSIDAD POLITÉCNICA DEL MAR Y LA SIERRA
ESTADO ANALÍTICO DEL EJERCICIO DEL PRESUPUESTO DE EGRESOS
CLASIFICACION POR OBJETO DEL GASTO (CAPITULO - CONCEPTO)
DEL 1 DE ENERO AL 31 DE MARZO DE 2019

IPT-EAEPEOGCC-14-1903


Concepto	Egresos					Subejercicio 6 = (3 - 4)
	Aprobado (1)	Ampliaciones/ (Reducciones) (2)	Modificado 3 = (1 + 2)	Devengado (4)	Pagado (5)	
SERVICIOS DE COMUNICACIÓN SOCIAL Y PUBLICIDAD	16,576.32	23,652.82	40,229.14	23,652.82	23,652.82	16,576.32
SERVICIOS DE TRASLADO Y VIÁTICOS	165,162.96	58,855.00	224,017.96	58,963.00	58,963.00	165,054.96
SERVICIOS OFICIALES	38,853.00	12,820.38	51,673.38	18,554.00	18,554.00	33,119.38
OTROS SERVICIOS GENERALES	902,768.22	-222,053.29	680,714.93	40,828.00	40,828.00	639,886.93
TRANSFERENCIAS, ASIGNACIONES, SUBSIDIOS Y OTRAS AYUDAS	0.00	0.00	0.00	0.00	0.00	0.00
TRANSFERENCIAS INTERNAS Y ASIGNACIONES AL SECTOR PÚBLICO	0.00	0.00	0.00	0.00	0.00	0.00
TRANSFERENCIAS AL RESTO DEL SECTOR PÚBLICO	0.00	0.00	0.00	0.00	0.00	0.00
SUBSIDIOS Y SUBVENCIÓNES	0.00	0.00	0.00	0.00	0.00	0.00
AYUDAS SOCIALES	0.00	0.00	0.00	0.00	0.00	0.00
PENSIONES Y JUBILACIONES	0.00	0.00	0.00	0.00	0.00	0.00
TRANSFERENCIAS A FIDEICOMISOS, MANDATOS Y OTROS ANÁLOGOS	0.00	0.00	0.00	0.00	0.00	0.00
TRANSFERENCIAS A LA SEGURIDAD SOCIAL	0.00	0.00	0.00	0.00	0.00	0.00
DONATIVOS	0.00	0.00	0.00	0.00	0.00	0.00
TRANSFERENCIAS AL EXTERIOR	0.00	0.00	0.00	0.00	0.00	0.00
BIENES MUEBLES, INMUEBLES E INTANGIBLES	240,000.00	0.00	240,000.00	0.00	0.00	240,000.00
MOBILIARIO Y EQUIPO DE ADMINISTRACIÓN	0.00	0.00	0.00	0.00	0.00	0.00
MOBILIARIO Y EQUIPO EDUCACIONAL Y RECREATIVO	0.00	0.00	0.00	0.00	0.00	0.00
EQUIPO E INSTRUMENTAL MÉDICO Y DE LABORATORIO	0.00	0.00	0.00	0.00	0.00	0.00
VEHÍCULOS Y EQUIPO DE TRANSPORTE	240,000.00	0.00	240,000.00	0.00	0.00	240,000.00
EQUIPO DE DEFENSA Y SEGURIDAD	0.00	0.00	0.00	0.00	0.00	0.00
MAQUINARIA, OTROS EQUIPOS Y HERRAMIENTAS	0.00	0.00	0.00	0.00	0.00	0.00
ACTIVOS BIOLÓGICOS	0.00	0.00	0.00	0.00	0.00	0.00
BIENES INMUEBLES	0.00	0.00	0.00	0.00	0.00	0.00
ACTIVOS INTANGIBLES	0.00	0.00	0.00	0.00	0.00	0.00



UNIVERSIDAD POLITÉCNICA DEL MAR Y LA SIERRA
ESTADO ANALÍTICO DEL EJERCICIO DEL PRESUPUESTO DE EGRESOS
CLASIFICACION POR OBJETO DEL GASTO (CAPITULO - CONCEPTO)
DEL 1 DE ENERO AL 31 DE MARZO DE 2019

IPT-EAEPEOGCC-14-1903

Concepto	Egresos					Subejercicio 6 = (3 - 4)
	Aprobado (1)	Ampliaciones/ (Reducciones) (2)	Modificado 3 = (1 + 2)	Devengado (4)	Pagado (5)	
INVERSIÓN PÚBLICA	0.00	0.00	0.00	0.00	0.00	0.00
OBRA PÚBLICA EN BIENES DE DOMINIO PÚBLICO	0.00	0.00	0.00	0.00	0.00	0.00
OBRA PÚBLICA EN BIENES PROPIOS	0.00	0.00	0.00	0.00	0.00	0.00
PROYECTOS PRODUCTIVOS Y ACCIONES DE FOMENTO	0.00	0.00	0.00	0.00	0.00	0.00
INVERSIONES FINANCIERAS Y OTRAS PROVISIONES	0.00	0.00	0.00	0.00	0.00	0.00
INVERSIONES PARA EL FOMENTO DE ACTIVIDADES PRODUCTIVAS	0.00	0.00	0.00	0.00	0.00	0.00
ACCIONES Y PARTICIPACIONES DE CAPITAL	0.00	0.00	0.00	0.00	0.00	0.00
COMPRA DE TÍTULOS Y VALORES	0.00	0.00	0.00	0.00	0.00	0.00
CONCESIÓN DE PRÉSTAMOS	0.00	0.00	0.00	0.00	0.00	0.00
INVERSIONES EN FIDEICOMISOS, MANDATOS Y OTROS ANÁLOGOS	0.00	0.00	0.00	0.00	0.00	0.00
OTRAS INVERSIONES FINANCIERAS	0.00	0.00	0.00	0.00	0.00	0.00
PROVISIONES PARA CONTINGENCIAS Y OTRAS EROGACIONES ESPECIALES	0.00	0.00	0.00	0.00	0.00	0.00
PARTICIPACIONES Y APORTACIONES	0.00	0.00	0.00	0.00	0.00	0.00
PARTICIPACIONES	0.00	0.00	0.00	0.00	0.00	0.00
APORTACIONES	0.00	0.00	0.00	0.00	0.00	0.00
CONVENIOS	0.00	0.00	0.00	0.00	0.00	0.00
DEUDA PÚBLICA	1,200,000.00	0.00	1,200,000.00	240,000.00	240,000.00	960,000.00
AMORTIZACIÓN DE LA DEUDA PÚBLICA	0.00	0.00	0.00	0.00	0.00	0.00
INTERESES DE LA DEUDA PÚBLICA	0.00	0.00	0.00	0.00	0.00	0.00
COMISIONES DE LA DEUDA PÚBLICA	0.00	0.00	0.00	0.00	0.00	0.00
GASTOS DE LA DEUDA PÚBLICA	0.00	0.00	0.00	0.00	0.00	0.00
COSTO POR COBERTURAS	0.00	0.00	0.00	0.00	0.00	0.00
APOYOS FINANCIEROS	0.00	0.00	0.00	0.00	0.00	0.00
ADEUDOS DE EJERCICIOS FISCALES ANTERIORES (ADEFAS)	1,200,000.00	0.00	1,200,000.00	240,000.00	240,000.00	960,000.00


 1,200,000.00




UNIVERSIDAD POLITÉCNICA DEL MAR Y LA SIERRA
 ESTADO ANALÍTICO DEL EJERCICIO DEL PRESUPUESTO DE EGRESOS
 CLASIFICACION POR OBJETO DEL GASTO (CAPITULO - CONCEPTO)
 DEL 1 DE ENERO AL 31 DE MARZO DE 2019

IPT-EAEPPEOGCC-14-1903

Concepto	Egresos					Subejercicio
	Aprobado (1)	Ampliaciones/ (Reducciones) (2)	Modificado 3 = (1 + 2)	Devengado (4)	Pagado (5)	
	15,295,768.00		15,295,768.00		3,274,883.67	
		0.00		3,274,883.67		
TOTAL DEL GASTO					3,274,883.67	6 = (3 - 4)

12,020,884.33

Bajo protesta de decir verdad declaramos que los Estados Financieros y sus Notas, son razonablemente correctos y son responsabilidad del emisor


 L.C.P. NORBERTO GPE DELGADO
 MARTINEZ
 JEFE DE RECURSOS FINANCIEROS Y
 HUMANOS

M.C. MOISES RIOS PEREZ

SECRETARIO ADMINISTRATIVO

DR. LEONARDO GERMAN GANDARILLA




RECTOR



UNIVERSIDAD POLITÉCNICA DEL MAR Y LA SIERRA
ESTADO ANALÍTICO DEL EJERCICIO DEL PRESUPUESTO DE EGRESOS
CLASIFICACION FUNCIONAL (FINALIDAD Y FUNCION)
DEL 1 DE ENERO AL 31 DE ENERO DE 2019

IPT-EAEPFCFG-15-1901

Concepto	Egresos					Subejercicio 6 = (3 + 4)
	Aprobado (1)	Ampliaciones/ (Reducciones) (2)	Modificado 3 = (1 + 2)	Devengado (4)	Pagado (5)	
JUSTICIA						
COORDINACIÓN DE LA POLÍTICA DE GOBIERNO						
RELACIONES EXTERIORES						
ASUNTOS FINANCIEROS Y HACENDARIOS						
SEGURIDAD NACIONAL						
ASUNTOS DE ORDEN PÚBLICO Y DE SEGURIDAD INTERIOR						
OTROS SERVICIOS GENERALES						
DESARROLLO SOCIAL	15,295,768.00	0.00	15,295,768.00	909,095.10	909,095.10	14,386,672.90
PROTECCIÓN AMBIENTAL						
VIVIENDA Y SERVICIOS A LA COMUNIDAD						
SALUD						
RECREACIÓN, CULTURA Y OTRAS MANIFESTACIONES SOCIALES						
EDUCACIÓN	15,295,768.00	0.00	15,295,768.00	909,095.10	909,095.10	14,386,672.90
PROTECCIÓN SOCIAL						
OTROS ASUNTOS SOCIALES						
DESARROLLO ECONÓMICO						
ASUNTOS ECONÓMICOS, COMERCIALES Y LABORALES EN GENERAL						
AGROPECUARIA, SILVICULTURA, PESCA Y CAZA						
COMBUSTIBLES Y ENERGÍA						
MINERÍA, MANUFACTURAS Y CONSTRUCCIÓN						
TRANSPORTE						
COMUNICACIONES						
TURISMO						
CIENCIA, TECNOLOGÍA E INNOVACIÓN						



UNIVERSIDAD POLITÉCNICA DEL MAR Y LA SIERRA
ESTADO ANALÍTICO DEL EJERCICIO DEL PRESUPUESTO DE EGRESOS
CLASIFICACION FUNCIONAL (FINALIDAD Y FUNCION)
DEL 1 DE ENERO AL 31 DE ENERO DE 2019

IPT-EAEPCEFG-15-1901

Concepto	Egresos					Subejercicio
	Aprobado (1)	Ampliaciones/ (Reducciones) (2)	Modificado (3 = (1 + 2))	Devengado (4)	Pagado (5)	
	(1)	(2)	3 = (1 + 2)	(4)	(5)	6 = (3 - 4)

OTRAS INDUSTRIAS Y OTROS ASUNTOS ECONÓMICOS
OTRAS NO CLASIFICADAS EN FUNCIONES ANTERIORES
TRANSACCIONES DE LA DEUDA PÚBLICA / COSTO FINANCIERO DE LA DEUDA
TRANSFERENCIAS, PARTICIPACIONES Y APORTACIONES ENTRE DIFERENTES NIVELES Y ÓRDENES DE GOBIERNO
SANEAMIENTO DEL SISTEMA FINANCIERO
ADEUDOS DE EJERCICIOS FISCALES ANTERIORES

TOTAL DEL GASTO	15,295,768.00	0.00	15,295,768.00	909,095.10	909,095.10	14,386,672.90
------------------------	---------------	------	---------------	------------	------------	---------------

L.C.P. NORBERTO GPE DELGADO MARTINEZ

JEFE DE RECURSOS FINANCIEROS Y HUMANOS


Bajo protesta de decir verdad declaramos que los Estados Financieros y sus Notas, son razonablemente correctos y son responsabilidad del emisor

M.C. VOSES RIOS PEREZ

SECRETARIO ADMINISTRATIVO

DR. LEONARDO GERMAN GANDABILLA

RECTOR



UNIVERSIDAD POLITÉCNICA DEL MAR Y LA SIERRA

ENDEUDAMIENTO NETO

DEL 1 DE ENERO AL 31 DE MARZO DE 2019

Identificación del Crédito o Instrumento	Contratación / Colocación	Amortización	Endeudamiento Neto
	A	B	C = A - B
Créditos Bancarios			
Total Créditos Bancarios	0.00	0.00	0.00
Otros Instrumentos de Deuda			
Total Otros Instrumentos de Deuda	0.00	0.00	0.00
TOTAL	0.00	0.00	0.00

L.C.P. NORBERTO GPE. DELGADO MARTINEZ


JEFE DE RECURSOS FINANCIEROS Y HUMANOS

M.C. MOISES RIOS PEREZ

SECRETARIO ADMINISTRATIVO

DR. LEONARDO GERMAN GANDARILLA

RECTOR



UNIVERSIDAD POLITÉCNICA DEL MAR Y LA SIERRA

INTERESES DE LA DEUDA

DEL 1 DE ENERO AL 31 DE MARZO DE 2019

Identificación del Crédito o Instrumento	Devengado	Pagado
	A	B
Créditos Bancarios		
Total de Intereses de Créditos Bancarios	0.00	0.00
Otros Instrumentos de Deuda		
Total de Intereses de Otros Instrumentos de Deuda	0.00	0.00
TOTAL	0.00	0.00

L.C.P. NORBERTO GPE. DELGADO MARTINEZ


M.C. MOISÉS RIVERA PÉREZ

DR. LEONARDO GERMAN GANDARILLA

JEFE DE RECURSOS FINANCIEROS Y HUMANOS

SECRETARIO ADMINISTRATIVO

RECTOR



UNIVERSIDAD POLITÉCNICA DEL MAR Y LA SIERRA

FLUJO DE FONDOS

DEL 1 DE ENERO AL 31 DE MARZO DE 2019

IPT-18-1903

Concepto	Estimado/Aprobado	Devengado	Recaudado/Pagado
I. Ingresos Presupuestarios			
100000 - Impuestos	0.00	0.00	0.00
200000 - Cuotas y Aportaciones de Seguridad Social	0.00	0.00	0.00
300000 - Contribuciones de Mejoras	0.00	0.00	0.00
400000 - Derechos	0.00	0.00	0.00
500000 - Productos	0.00	0.00	0.00
600000 - Aprovechamientos	0.00	0.00	0.00
700000 - Ingresos por Venta de Bienes, Prestación de Servicios y Otros Ingresos	1,883,000.00	507,190.00	507,190.00
900000 - Transferencias, Asignaciones, Subsidios y Subvenciones, y Pensiones y Jubilaciones	13,412,768.00	2,798,623.50	2,798,623.50
Total Ingresos Presupuestarios	15,295,768.00	3,305,813.50	3,305,813.50
II. Egresos Presupuestarios			
100000 - SERVICIOS PERSONALES	10,422,149.66	2,401,016.42	2,401,016.42
200000 - MATERIALES Y SUMINISTROS	645,980.77	179,927.42	179,927.42
300000 - SERVICIOS GENERALES	2,787,637.57	453,939.83	453,939.83
500000 - BIENES MUEBLES, INMUEBLES E INTANGIBLES	240,000.00	0.00	0.00
700000 - INVERSIONES FINANCIERAS Y OTRAS PROVISIONES	0.00	0.00	0.00
800000 - PARTICIPACIONES Y APORTACIONES	0.00	0.00	0.00
900000 - DEUDA PÚBLICA	1,200,000.00	240,000.00	240,000.00
Total Egresos Presupuestarios	15,295,768.00	3,274,883.67	3,274,883.67
III. Total Flujo de Fondos	0.00	30,929.83	30,929.83

Bajo protesta de decir verdad declaramos que los Estados Financieros y sus Notas, son razonablemente correctos y son responsabilidad del emisor

L.C.P. NORBERTO SPE DELGADO MARTINEZ

M.C. MOISES RIOS PEREZ

DR. LEONARDO GERMAN GANDARILLA

JEFE DE RECURSOS FINANCIEROS Y HUMANOS

SECRETARIO ADMINISTRATIVO

RECTOR



UNIVERSIDAD POLITÉCNICA DEL MAR Y LA SIERRA
GASTO POR CATEGORÍA PROGRAMÁTICA
DEL 1 DE ENERO AL 31 DE MARZO DE 2019

IPG-GCP-19-1903

Clave	Concepto	Egresos					Subejercicio 6 = (3 + 4)
		Aprobado 1	Ampliaciones/ (Reducciones) 2	Modificado 3 = (1 + 2)	Devengado 4	Pagado 5	
Programas							
S	Subsidios: Sector Social y Privado o Entidades Federativas y Municipios	0.00	0.00	0.00	0.00	0.00	0.00
U	Sujetos a Reglas de Operación	-	-	-	-	-	-
	Otros Subsidios	-	-	-	-	-	-
A	Desempeño de las Funciones	15,295,768.00	0.00	15,295,768.00	3,274,883.67	3,274,883.67	12,020,884.33
E	Funciones de las Fuerzas Armadas (Únicamente Gobierno Federal)	-	-	-	-	-	-
	Prestación de Servicios Públicos	15,295,768.00	-	15,295,768.00	3,274,883.67	3,274,883.67	12,020,884.33
B	Provisión de Bienes Públicos	-	-	-	-	-	-
P	Planeación, seguimiento y evaluación de políticas públicas	-	-	-	-	-	-
F	Promoción y fomento	-	-	-	-	-	-
G	Regulación y supervisión	-	-	-	-	-	-
R	Específicos	-	-	-	-	-	-
K	Proyectos de Inversión	-	-	-	-	-	-
M	Administrativos y de Apoyo	0.00	0.00	0.00	0.00	0.00	0.00
M	Apoyo al proceso presupuestario y para mejorar la eficiencia institucional	-	-	-	-	-	-
O	Apoyo a la función pública y al mejoramiento de la gestión	-	-	-	-	-	-
W	Operaciones ajenas	-	-	-	-	-	-
L	Compromisos	0.00	0.00	0.00	0.00	0.00	0.00
L	Obligaciones de cumplimiento de resolución jurisdiccional	-	-	-	-	-	-
N	Desastres Naturales	-	-	-	-	-	-
Obligaciones		0.00	0.00	0.00	0.00	0.00	0.00
Y	Aportaciones a fondos de estabilización	-	-	-	-	-	-
J	Pensiones y jubilaciones	-	-	-	-	-	-
T	Aportaciones a la seguridad social	-	-	-	-	-	-
Z	Aportaciones a fondos de inversión y reestructura de pensiones	-	-	-	-	-	-
Programas de Gasto Federalizado (Gobierno Federal)		0.00	0.00	0.00	0.00	0.00	0.00
I	Gasto Federalizado	-	-	-	-	-	-
C	Participaciones a entidades federativas y municipios	-	-	-	-	-	-
D	Costo financiero, deuda o apoyos a deudores y ahorradores de la banca	-	-	-	-	-	-
H	Aduenos de ejercicios fiscales anteriores	-	-	-	-	-	-
	Total del Gasto	15,295,768.00	0.00	15,295,768.00	3,274,883.67	3,274,883.67	12,020,884.33

Bajo protesta de decir verdad declaramos que los Estados Financieros y sus Notas son razonablemente correctos y son responsabilidad del emisor

L.C.P. NORBERTO GPE-DELGADO MARTINEZ

M.C. MOISES RIOS PEREZ

DR. LEONARDO GERMAN GANDARILLA

JEFE DE RECURSOS FINANCIEROS Y HUMANOS

SECRETARIO ADMINISTRATIVO

RECTOR



UNIVERSIDAD POLITÉCNICA DEL MAR Y LA SIERRA
PROGRAMAS Y PROYECTOS DE INVERSIÓN
DEL 1 DE ENERO AL 31 DE MARZO DE 2019

IPG-PPI-20-1903

Programas y Proyectos de Inversión	Clave	Costo Total	Egresos			Porcentaje de Avance 0				
			Aprobado	Modificado	Devenigado	Pagado	Deven/Modif	Pagado/Aprob	Pagado/Modif	
Total		0.00	0.00	0.00	0.00	0.00	0.00	0.00	0.00	0.00
Programas de Inversión										
Programa de Inversión de Adquisiciones		0.00	0.00	0.00	0.00	0.00	0.00	0.00	0.00	0.00
Otros Programas de Inversión		0.00	0.00	0.00	0.00	0.00	0.00	0.00	0.00	0.00
Programa de Estudios de Preinversión		0.00	0.00	0.00	0.00	0.00	0.00	0.00	0.00	0.00
Programas con Inversión Concluida										
Programa de Inversión de Adquisiciones		0.00	0.00	0.00	0.00	0.00	0.00	0.00	0.00	0.00
Otros Programas de Inversión		0.00	0.00	0.00	0.00	0.00	0.00	0.00	0.00	0.00
Programa de Estudios de Preinversión		0.00	0.00	0.00	0.00	0.00	0.00	0.00	0.00	0.00
Programas con Inversión en Proceso										
Programa de Inversión de Adquisiciones		0.00	0.00	0.00	0.00	0.00	0.00	0.00	0.00	0.00
Programa de Inversión de Mantenimiento		0.00	0.00	0.00	0.00	0.00	0.00	0.00	0.00	0.00
Otros Programas de Inversión		0.00	0.00	0.00	0.00	0.00	0.00	0.00	0.00	0.00
Programa de Estudios de Preinversión		0.00	0.00	0.00	0.00	0.00	0.00	0.00	0.00	0.00
Proyectos de Inversión										
Proyecto de Inversión de Infraestructura Económica		0.00	0.00	0.00	0.00	0.00	0.00	0.00	0.00	0.00
Proyecto de Inversión de Infraestructura Social		0.00	0.00	0.00	0.00	0.00	0.00	0.00	0.00	0.00
Proyecto de Inversión de Infraestructura Gubernamental		0.00	0.00	0.00	0.00	0.00	0.00	0.00	0.00	0.00
Proyectos con Inversión Concluida										
Proyecto de Inversión de Inmuebles		0.00	0.00	0.00	0.00	0.00	0.00	0.00	0.00	0.00
Proyectos con Inversión en Proceso										
Proyecto de Inversión de Infraestructura Económica		0.00	0.00	0.00	0.00	0.00	0.00	0.00	0.00	0.00
Proyecto de Inversión de Infraestructura Social		0.00	0.00	0.00	0.00	0.00	0.00	0.00	0.00	0.00
Proyecto de Inversión de Infraestructura Gubernamental		0.00	0.00	0.00	0.00	0.00	0.00	0.00	0.00	0.00
Proyectos con Inversión en Proceso										
Proyecto de Inversión de Inmuebles		0.00	0.00	0.00	0.00	0.00	0.00	0.00	0.00	0.00
Proyecto de Inversión de Infraestructura Económica		0.00	0.00	0.00	0.00	0.00	0.00	0.00	0.00	0.00
Proyecto de Inversión de Infraestructura Social		0.00	0.00	0.00	0.00	0.00	0.00	0.00	0.00	0.00
Proyecto de Inversión de Infraestructura Gubernamental		0.00	0.00	0.00	0.00	0.00	0.00	0.00	0.00	0.00
Proyecto de Inversión de Inmuebles		0.00	0.00	0.00	0.00	0.00	0.00	0.00	0.00	0.00

Bajo protesta de decir verdad declaramos que los Estados Financieros y sus Anexos, son razonablemente correctos y son responsabilidad del emisor

L.C.P. NORBERTO GPE DELGADO MARTINEZ
JEFE DE RECURSOS FINANCIEROS Y HUMANOS

M.C. MOISES RIOS PEREZ
SECRETARIO ADMINISTRATIVO

DR. LEONARDO GERMAN GANDARILLA
RECTOR



UNIVERSIDAD POLITÉCNICA DEL MAR Y LA SIERRA
INDICADORES DE RESULTADOS POR PROGRAMA PRESUPUESTARIO
DEL 1 DE ENERO AL 31 DE MARZO DE 2019

IPG-IR-21-1903

Categoría Programática	Indicadores				Metas						Presupuesto (Pesos)						
	F	SF	PP		Denominación del Indicador	Nivel	Tipo	Dimensión a Medir	Unidad de Medida	Aprobada	Modificada	Devengado	Pagado	Porcentaje de Devengado		Porcentaje de Pagado	
										Alc./Aprob	Alc./Modif	Deven/Aprob	Deven/Modif	Pagado/Aprob	Pagado/Modif		

TOTAL DEL GASTO EN LOS PROGRAMAS PRESUPUESTARIOS ASOCIADOS A INDICADORES

TOTAL DEL GASTO EN LOS PROGRAMAS PRESUPUESTARIOS NO ASOCIADOS A INDICADORES

TOTAL DEL GASTO EN LOS PROGRAMAS PRESUPUESTARIOS POR ENTIDAD FISCALIZABLE

15,295,768.00 3,274,883.67 0.21 0.21

15,295,768.00 3,274,883.67 0.21 0.21

Bajo protesta de decir verdad declaramos que los Estados Financieros y sus Notas, son razonablemente correctos y son responsabilidad del emisor

L.C.P. NORBERTO GPEL DELGADO MARTINEZ
 JEFE DE RECURSOS FINANCIEROS Y HUMANOS

M.C. MOSES ROS PEREZ
 SECRETARIO ADMINISTRATIVO

DR. LEONARDO GERMAN GANDARILLA
 RECTOR