

**CLAVE SEP: 25MSU0103U****Oficio número: E18/01/2024****La Cruz, Sinaloa, 29 de enero de 2024.****LIC. EMMA GUADALUPE FÉLIX RIVERA**  
**AUDITORA SUPERIOR DEL ESTADO DE SINALOA****Presente.-**

Por este conducto remito el Informe de **Avance de Gestión Financiera** correspondiente al **4to. Trimestre** comprendido de octubre a diciembre del ejercicio 2023 **de la Universidad Politécnica del Mar y la Sierra.**

Lo anterior con la finalidad de dar cumplimiento con lo establecido en los Artículos 43 fracción XXII y 53 de la Constitución Política del Estado de Sinaloa; 38 y 42 de la Ley de la Auditoría Superior del Estado de Sinaloa y 13 fracción IV del Reglamento Interior de la Auditoría Superior del Estado.

Sin otro particular y agradeciendo de antemano su amable consideración, quedo a sus órdenes para cualquier aclaración respecto a dicho informe.

**Atentamente****"Sif Vivorum Studere"**  
**Dr. Luis Miguel Flores Campaña**  
**Rector****UPMYS®**  
**25MSU0103U**


C.c.p. Archivo.



UNIVERSIDAD POLITECNICA DEL  
MAR Y LA SIERRA



AVANCE DE LA GESTIÓN  
FINANCIERA  
4TO TRIMESTRE  
OCTUBRE-DICIEMBRE  
EJERCICIO 2023



## AVANCE DE LA GESTION FINANCIERA 4TO TRIMESTRE 2023

Núm	Nomenclatura	I. Información Contable. (Entrega en Físico Firmados y Electrónico en Archivos en PDF Firmados), (Publicar en sus páginas de internet, a más tardar 30 días después de concluido el trimestre)	Periodo
1	IC-EA-01-2312	a) Estado de Actividades	Acumulado al periodo de entrega y cierre
2	IC-ESF-02-2312	b) Estado de Situación Financiera	Acumulado al periodo de entrega y cierre
3	IC-EVHP-03-2312	c) Estado de Variación en la Hacienda Pública	Acumulado al periodo de entrega y cierre
4	IC-ECSF-04-2312	d) Estado de Cambios en la Situación Financiera	Acumulado al periodo de entrega y cierre
5	IC-EFE-05-2312	e) Estado de Flujos de Efectivo;	Acumulado al periodo de entrega y cierre
6	IC-NEF-06-2312	f) Notas a los Estados Financieros: a) Notas de Desglose b) Notas de Memoria, y c) Notas de Gestión Administrativa.	Acumulado al periodo de entrega
7	IC-IPC-07-2312	g) Informes sobre Pasivos Contingentes;	Acumulado al periodo de entrega
8	IC-EAA-08-231012	h) Estado Analítico del Activo;	Los registrados en el trimestre a entregar
9	IC-EADOP-09-231012	i) Estado Analítico de la Deuda y Otros Pasivos	Los registrados en el trimestre a entregar

Núm	Nomenclatura	II. Información Presupuestaria. (Entrega en Físico Firmados y Electrónico en Archivos en PDF Firmados), (Publicar en sus páginas de internet, a más tardar 30 días después de concluido el trimestre)	Periodo
10	IPT-EAI-10-2312	a) Estado Analítico de Ingresos	Acumulado al periodo de entrega
11	IPT-EAIRTCC-11-2312	b) Estado Analítico de Ingresos por Rubro, Tipo, Clase y Concepto	Acumulado al periodo de entrega
12	IPT-EAEPECA-12-2312	c) Estado Analítico del Ejercicio del Presupuesto de Egresos en Clasificación Administrativa	Acumulado al periodo de entrega
13	IPT-EAEPECETG-13-2312	d) Estado Analítico del Ejercicio del Presupuesto de Egresos en Clasificación Económica por Tipo de Gasto	Acumulado al periodo de entrega
14	IPT-EAEPEOGCC-14-2312	e) Estado Analítico del Ejercicio del Presupuesto de Egresos por Objeto del Gasto por Capítulo y Concepto	Acumulado al periodo de entrega
15	IPT-EAEPECFG-15-2312	f) Estado Analítico del Ejercicio del Presupuesto de Egresos en Clasificación Funcional del Gasto	Acumulado al periodo de entrega
16	IPT-EN-16-2312	g) Endeudamiento neto.	Acumulado al periodo de entrega

17	IPT-ID-17-2312	h) Intereses de la Deuda	Acumulado al periodo de entrega
18	IPT-FD-18-2312	i) Flujo de Fondos	Acumulado al periodo de entrega


Núm	Nomenclatura	III. Información Programática. (Entrega en Físico Firmados y Electrónico en Archivos en PDF Firmados), (Publicar en sus páginas de internet, a más tardar 30 días después de concluido el trimestre)	Periodo
19	IPG-GCP-19-2312 IPG-GCP-19-2313	a) Gasto por Categoría Programática	Acumulado al periodo de entrega y cierre
20	IPG-PPI-20-2312 IPG-PPI-20-2313	b) Programas y Proyectos de Inversión	Acumulado al periodo de entrega y cierre
21	IPG-IR-21-2312 IPG-IR-21-2313	c) Indicadores de Resultados	Acumulado al periodo de entrega y cierre

Núm	Nomenclatura	IV. Información Adicional. (Entrega Electrónico en Archivos en PDF)	Periodo
22	IA-BC-22-2310 IA-BC-22-2311 IA-BC-22-2312 IA-BC-22-231012 IA-BC-22-230112 IA-BC-22-230113	a) Balanza de Comprobación	Mensual, Trimestral, Anual y Cierre
23	IA-AS-23-2310 IA-AS-23-2311 IA-AS-23-2312 IA-AS-23-230113	b) Analíticas de Saldos	Mensual y Cierre
24	IA-AM-24-2310 IA-AM-24-2311 IA-AM-24-2312 IA-AM-24-230113	c) Auxiliar de Mayor	Mensual y Cierre

25	IA-DG-25-2310 IA-DG-25-2311 IA-DG-25-2312 IA-DG-25-230113	d) Diario General	Mensual y Cierre
26	CB-2310-22000393111 CB-2311-22000393111 CB-2312-22000393111 CB-2310-22000757975 CB-2311-22000757975 CB-2312-22000757975 CB-2310-22000807373 CB-2311-22000807373 CB-2312-22000807373 CB-2310-22000811377 CB-2311-22000811377 CB-2312-22000811377 CB-2311- 22000846572 CB-2312- 22000846586 CB-2311- 22000849520 CB-2312-22000846572 CB-2311-22000846586 CB-2312- 22000849520	e) Conciliaciones Bancarias Firmadas, con los auxiliares contables y los estados de cuenta bancarios correspondientes (Individual un archivo por cada conciliación que se genere)	Mensual
27	PD+ AÑO + MES + DÍA + FOLIO DE PÓLIZA+(SUB CLASIFICACIÓN, iniciales que identifican las pólizas "PDD, PDC, PDT, PDR, PDS, etc.")	f) Pólizas de Diario Firmadas, con su documentación comprobatoria y justificativa (Individual un archivo por cada póliza que se genere)	Mensual
28	PI+ AÑO + MES + DÍA + FOLIO DE PÓLIZA+(SUB CLASIFICACIÓN, iniciales que identifican las pólizas "ICP, IDG, IP, IPR, PIA, PIP, etc.")	g) Pólizas de Ingresos Firmadas, con su documentación comprobatoria y justificativa (Individual un archivo por cada póliza que se genere)	Mensual
29	PE+ AÑO + MES + DÍA + FOLIO DE PÓLIZA+(SUB CLASIFICACIÓN, iniciales que identifican las pólizas "PEB, PEEA, PEU, PEA, PEC, etc.")	h) Pólizas de Egresos Firmadas, con su documentación comprobatoria y justificativa (Individual un archivo por cada póliza que se genere)	Mensual
30	IA-IAAF-30-231012	i) Informe de Adquisiciones de Activos Fijos	Trimestral

31	IA-IBAF-31-231012	j) Informe de Bajas de Activos Fijos	Trimestral
32	IA-RIOPPM-32-231012	k) Reporte de Inversión en Obra Pública por Programa y Modalidad	Trimestral

Núm	Nomenclatura	V. Información Adicional. (Entrega en Electrónico Archivos en .TXT o .CSV)	Periodo
33	BD-RT01-202310 BD-RT01-202311 BD-RT01-202312	Reporte de Transacciones	Mensual y Cierre
34	BD-RT02-202310 BD-RT02-202311 BD-RT02-202312	Reporte de Transacciones Presupuestales de Ingresos	Mensual y Cierre
35	BD-RT03-202310 BD-RT03-202311 BD-RT03-202312	Reporte de Transacciones Presupuestales de Egresos	Mensual y Cierre
36	BD-OP-36-20231012	Reporte de Obra Pública	Trimestral




## UNIVERSIDAD POLITÉCNICA DEL MAR Y LA SIERRA

ESTADO DE ACTIVIDADES  
DEL 1 DE ENERO AL 31 DE DICIEMBRE DE 2023  
(Cifras en Pesos)

IC-EA-01-2312

Concepto	2023	2022
<b>INGRESOS Y OTROS BENEFICIOS</b>		
<b>Ingresos de Gestión</b>		
Impuestos	0.00	0.00
Cuotas y Aportaciones de Seguridad Social	0.00	0.00
Contribuciones de Mejoras	0.00	0.00
Derechos	0.00	0.00
Productos	0.00	0.00
Aprovechamientos	0.00	0.00
Ingresos por Venta de Bienes y Prestación de Servicios	3,302,609.50	2,413,649.00
<b>Participaciones, Aportaciones, Convenios, Incentivos Derivados de la Colaboración Fiscal, Fondos Distintos de Aportaciones, Transferencias, Asignaciones, Subsidios y Subvenciones, y Pensiones y Jubilaciones</b>		
Participaciones, Aportaciones, Convenios, Incentivos Derivados de la Colaboración Fiscal y Fondos Distintos de Aportaciones	0.00	0.00
Transferencias, Asignaciones, Subsidios y Subvenciones, y Pensiones y Jubilaciones	23,151,363.00	21,824,927.08
<b>Otros Ingresos y Beneficios</b>		
Ingresos Financieros	0.00	0.00
Incremento por Variación de Inventarios	0.00	0.00
Disminución del Exceso de Estimaciones por Pérdida o Deterioro u Obsolescencia	0.00	0.00
Disminución del Exceso de Provisiones	0.00	0.00
Otros Ingresos y Beneficios Varios	0.00	0.81
<b>Total de Ingresos y Otros Beneficios</b>	<b>26,453,972.50</b>	<b>24,238,576.89</b>
<b>GASTOS Y OTRAS PERDIDAS</b>		
<b>Gastos de Funcionamiento</b>		
Servicios Personales	21,001,116.75	17,392,739.09
Materiales y Suministros	1,333,924.85	1,981,504.13
Servicios Generales	4,017,124.64	4,923,146.01
<b>Transferencias, Asignaciones, Subsidios y Otras Ayudas</b>		
Transferencias Internas y Asignaciones al Sector Público	0.00	0.00
Transferencias al Resto del Sector Público	0.00	0.00
Subsidios y Subvenciones	0.00	0.00
Ayudas Sociales	77,042.91	49,004.84
Pensionamientos y Jubilaciones	0.00	0.00
Transferencias a Fideicomisos, Mandatos y Contratos Análogos	0.00	0.00
Transferencias a la Seguridad Social	0.00	0.00
Donativos	0.00	0.00
Transferencias al Exterior	0.00	0.00
<b>Participaciones y Aportaciones</b>		
Participaciones	0.00	0.00
Aportaciones	0.00	0.00
Convenios	0.00	0.00
<b>Intereses, Comisiones y Otros Gastos de la Deuda Pública</b>		
Intereses de la Deuda Pública	0.00	0.00
Comisiones de la Deuda Pública	0.00	0.00
Gastos de la Deuda Pública	0.00	0.00
Costo por Coberturas	0.00	0.00
Apoyos Financieros	0.00	0.00

Otros Gastos y Pérdidas Extraordinarias



UNIVERSIDAD POLITÉCNICA DEL MAR Y LA SIERRA

ESTADO DE ACTIVIDADES  
DEL 1 DE ENERO AL 31 DE DICIEMBRE DE 2023  
(Cifras en Pesos)

IC-EA-01-2312

Concepto	2023	2022
Estimaciones, Depreciaciones, Deterioros, Obsolescencia y Amortizaciones	8,719,035.44	9,744,254.03
Provisiones	0.00	0.00
Disminución de Inventarios	0.00	0.00
Otros Gastos	0.00	2.91
<b>Inversión Pública</b>		
Inversión Pública no Capitalizable	0.00	0.00
<b>Total de Gastos y Otras Pérdidas</b>	<b>35,148,244.59</b>	<b>34,090,651.01</b>
<b>Resultados del Ejercicio (Ahorro/Desahorro)</b>	<b>-8,694,272.09</b>	<b>-9,852,074.12</b>

Bajo protesta de decir verdad declaramos que los Estados Financieros y sus Notas, son razonablemente correctos y son responsabilidad del emisor

L.C.P. NORBERTO GPE DELGADO  
MARTINEZ

DIRECTOR DE SERVICIOS  
ADMINISTRATIVOS

M.C. DANIEL VAZQUEZ ACOSTA

SECRETARIO DE ADMINISTRACION

DR. LUIS MIGUEL FLORES CAMPAÑA

RECTOR





UNIVERSIDAD POLITÉCNICA DEL MAR Y LA SIERRA

ESTADO DE SITUACION FINANCIERA

AL 31 DE DICIEMBRE DE 2023

(Cifras en Pesos)

IC-ESF-02-2312

Concepto	2023	2022	Concepto	2023	2022
<b>ACTIVO</b>			<b>PASIVO</b>		
<b>Activo Circulante</b>			<b>Pasivo Circulante</b>		
Efectivo y Equivalentes	1,562,405.59	1,971,566.04	Cuentas por Pagar a Corto Plazo	1,493,925.07	1,269,345.98
Derechos a Recibir Electrónico o Equivalentes	851,100.69	846,803.20	Documentos por Pagar a Corto Plazo	0.00	0.00
Derechos a Recibir Bienes o Servicios	0.00	0.00	Porción a Corto Plazo de la Deuda Pública a Largo Plazo	0.00	0.00
Inventarios	0.00	0.00	Títulos y Valores a Corto Plazo	0.00	0.00
Almacenes	0.00	0.00	Pasivos Diferidos a Corto Plazo	0.00	0.00
Estimación por Pérdida o Deterioro de Activos Circulantes	0.00	0.00	Fondos y Bienes de Terceros en Garantía y/o Administración a Corto Plazo	0.00	0.00
Otros Activos Circulantes	0.00	0.00	Provisiones a Corto Plazo	0.00	0.00
<b>Total de Activos Circulantes</b>	<b>2,413,506.28</b>	<b>2,818,371.24</b>	Otros Pasivos a Corto Plazo	0.00	0.00
<b>Activo No Circulante</b>			<b>Total de Pasivos Circulantes</b>	<b>1,493,925.07</b>	<b>1,269,345.98</b>
Inversiones Financieras a Largo Plazo	0.00	0.00	Pasivo No Circulante	0.00	0.00
Derechos a Recibir Electrónico o Equivalentes a Largo Plazo	0.00	0.00	Cuentas por Pagar a Largo Plazo	0.00	0.00
Bienes Inmuebles, Infraestructura y Construcciones en Proceso	111,664,773.90	109,886,939.92	Documentos por Pagar a Largo Plazo	0.00	0.00
Bienes Muebles	46,768,942.55	46,531,217.15	Deuda Pública a Largo Plazo	0.00	0.00
Activos Intangibles	709,997.60	709,997.60	Pasivos Diferidos a Largo Plazo	0.00	0.00
Depreciación, Deterioro y Amortización Acumulada de Bienes	-53,765,088.73	-45,046,053.29	Fondos y Bienes de Terceros en Garantía y/o Administración a Largo Plazo	0.00	0.00
Activos Diferidos	0.00	0.00	Provisiones a Largo Plazo	0.00	0.00
Estimación por Pérdida o Deterioro de Activos no Circulantes	0.00	0.00	Total de Pasivos No Circulantes	0.00	0.00
Otros Activos no Circulantes	0.00	0.00	<b>TOTAL DEL PASIVO</b>	<b>1,493,925.07</b>	<b>1,269,345.98</b>
<b>Total de Activos No Circulantes</b>	<b>105,378,625.32</b>	<b>112,082,101.38</b>	<b>HACIENDA PUBLICA/PATRIMONIO</b>		
<b>TOTAL DEL ACTIVO</b>	<b>107,792,131.60</b>	<b>114,900,472.62</b>	Hacienda Pública/Patrimonio Contribuido	147,749,611.47	145,788,259.49
			Aportaciones	0.00	0.00
			Donaciones de Capital	141,839,175.25	139,877,823.27
			Actualización de la Hacienda Pública/Patrimonio	5,910,436.22	5,910,436.22
			Hacienda Pública /Patrimonio Generado	-41,451,404.94	-32,157,132.85
			Resultados del Ejercicio (Ahorro/Desahorro)	-8,694,272.09	-9,852,074.12
			Resultados de Ejercicios Anteriores	-32,350,150.69	-22,350,150.69
			Revalúos	0.00	0.00
			Reservas	0.00	0.00
			Rectificaciones de Resultados de Ejercicios Anteriores	45,091.96	45,091.96
			Exceso o Insuficiencia en la Actualización de la Hacienda Pública/Patrimonio	0.00	0.00
			Resultado por Posición Monetaria	0.00	0.00
			Resultado por Tenencia de Activos no Monetarios	0.00	0.00
			<b>Total Hacienda Pública/Patrimonio</b>	<b>106,298,206.53</b>	<b>113,631,126.64</b>
			<b>Total del Pasivo y Hacienda Pública/Patrimonio</b>	<b>107,792,131.60</b>	<b>114,900,472.62</b>

Bajo protesta de decir verdad declaramos que los Estados Financieros y sus notas, son razonablemente correctos y son responsabilidad del emisor.

L.C.P. NORBERTO GÓMEZ DELGADO MARTÍNEZ

DIRECTOR DE SERVICIOS ADMINISTRATIVOS

M.C. DANIEL VAZQUEZ ACOSTA

SECRETARIO DE ADMINISTRACIÓN

DR. LUIS MIGUEL FLORES CAMPANA

RECTOR



UNIVERSIDAD POLITÉCNICA DEL MAR Y LA SIERRA  
ESTADO DE VARIACION EN LA HACIENDA PUBLICA  
DEL 1 DE ENERO AL 31 DE DICIEMBRE DE 2023  
(Cifras en Pesos)

IC-EVHP-03-2312

Concepto	Hacienda Publica / Patrimonio Contribuido	Hacienda Publica / Patrimonio Generado de Ejercicios Anteriores	Hacienda Publica / Patrimonio Generado del Ejercicio	Exceso o Insuficiencia en la Actualización de la Hacienda Pública / Patrimonio	TOTAL
Hacienda Pública / Patrimonio Contribuido Neto de 2022	145,788,259.49				145,788,259.49
Aportaciones	0.00				0.00
Donaciones de Capital	139,877,823.27				139,877,823.27
Actualización de la Hacienda Pública/Patrimonio	5,910,436.22				5,910,436.22
Hacienda Pública / Patrimonio Generado Neto de 2022		-22,305,058.73		-9,852,074.12	-32,157,132.85
Resultados del Ejercicio (Ahorro/Desahorro)				-9,852,074.12	-9,852,074.12
Resultados de Ejercicios Anteriores		-22,350,150.69			-22,350,150.69
Revalúos		0.00			0.00
Reservas		0.00			0.00
Rectificaciones de Resultados de Ejercicios Anteriores		45,091.96			45,091.96
<b>Exceso o Insuficiencia en la Actualización de la Hacienda Pública/Patrimonio Neto de 2022</b>				<b>0.00</b>	<b>0.00</b>
Resultado por Posición Monetaria				0.00	0.00
Resultado por Tenencia de Activos no Monetarios				0.00	0.00
Hacienda Pública / Patrimonio Neto Final de 2022	145,788,259.49	-22,305,058.73	-9,852,074.12		113,631,126.64
Cambios en la Hacienda Pública / Patrimonio Contribuido Neto de 2023	1,961,351.98				1,961,351.98
Aportaciones	0.00				0.00
Donaciones de Capital	1,961,351.98				1,961,351.98
Actualización de la Hacienda Pública/Patrimonio	0.00				0.00
Variaciones de la Hacienda Pública / Patrimonio Generado Neto de 2023		-10,452,074.12	1,157,802.03		-9,294,272.09
Resultados del Ejercicio (Ahorro/Desahorro)				-8,694,272.09	-8,694,272.09
Resultados de Ejercicios Anteriores		-10,452,074.12	9,852,074.12		-600,000.00
Revalúos			0.00		0.00
Reservas			0.00		0.00
Rectificaciones de Resultados de Ejercicios Anteriores			0.00		0.00
<b>Cambios en el Exceso o Insuficiencia en la Actualización de la Hacienda Pública/Patrimonio Neto de 2023</b>				<b>0.00</b>	<b>0.00</b>
Resultado por Posición Monetaria				0.00	0.00
Resultado por Tenencia de Activos no Monetarios				0.00	0.00
Hacienda Pública / Patrimonio Neto Final de 2023	147,749,611.47	-32,757,132.85	-8,694,272.09		106,298,206.53

Bajo protesta de decir verdad declaramos que los Estados Financieros y sus notas, son razonablemente correctos y son responsabilidad del emisor.

L.C.P. NORBERTO GPE. DELGADO MARTINEZ

M.C. DANIEL VAZQUEZ ACOSTA

DR. LUIS MIGUEL FLORES CAMPAÑA

DIRECTOR DE SERVICIOS ADMINISTRATIVOS

SECRETARIO DE ADMINISTRACIÓN

RECTOR



UNIVERSIDAD POLITÉCNICA DEL MAR Y LA SIERRA

ESTADO DE CAMBIOS EN LA SITUACION FINANCIERA  
DEL 1 DE ENERO AL 31 DE DICIEMBRE DE 2023

(Cifras en Pesos)

IC-ECSF-04-2312

	Origen	Aplicación
<b>ACTIVO</b>	<b>7,108,341.02</b>	
<b>ACTIVO CIRCULANTE</b>	<b>404,864.96</b>	
Efectivo y Equivalentes	409,162.45	
Derechos a Recibir Efectivo o Equivalentes		4,297.49
Derechos a Recibir Bienes o Servicios	0.00	0.00
Inventarios	0.00	0.00
Almacenes	0.00	0.00
Estimación por Pérdida o Deterioro de Activos Circulantes	0.00	0.00
Otros Activos Circulantes	0.00	0.00
<b>ACTIVO NO CIRCULANTE</b>	<b>6,703,476.06</b>	
Inversiones Financieras a Largo Plazo	0.00	0.00
Derechos a Recibir Efectivo o Equivalentes a Largo Plazo	0.00	0.00
Bienes Inmuebles, Infraestructura y Construcciones en Proceso		1,777,833.98
Bienes Muebles		237,725.40
Activos Intangibles	0.00	0.00
Depreciación, Deterioro y Amortización Acumulada de Bienes	8,719,035.44	
Activos Diferidos	0.00	0.00
Estimación por Pérdida o Deterioro de Activos no Circulantes	0.00	0.00
Otros Activos no Circulantes	0.00	0.00
<b>PASIVO</b>	<b>224,579.09</b>	
<b>PASIVO CIRCULANTE</b>	<b>224,579.09</b>	
Cuentas por Pagar a Corto Plazo	224,579.09	
Documentos por Pagar a Corto Plazo	0.00	0.00
Porción a Corto Plazo de la Deuda Pública a Largo Plazo	0.00	0.00
Títulos y Valores a Corto Plazo	0.00	0.00
Pasivos Diferidos a Corto Plazo	0.00	0.00
Fondos y Bienes de Terceros en Garantía y/o Administración a Corto Plazo	0.00	0.00
Provisiones a Corto Plazo	0.00	0.00
Otros Pasivos a Corto Plazo	0.00	0.00
<b>PASIVO NO CIRCULANTE</b>	<b>0.00</b>	<b>0.00</b>
Cuentas por Pagar a Largo Plazo	0.00	0.00
Documentos por Pagar a Largo Plazo	0.00	0.00
Deuda Pública a Largo Plazo	0.00	0.00
Pasivos Diferidos a Largo Plazo	0.00	0.00
Fondos y Bienes de Terceros en Garantía y/o Administración a Largo Plazo	0.00	0.00
Provisiones a Largo Plazo	0.00	0.00
<b>HACIENDA PUBLICA/PATRIMONIO</b>		<b>7,332,920.11</b>
<b>HACIENDA PUBLICA/PATRIMONIO CONTRIBUIDO</b>	<b>1,961,351.98</b>	
Aportaciones	0.00	0.00
Donaciones de Capital	1,961,351.98	
Actualización de la Hacienda Pública/Patrimonio	0.00	0.00
<b>HACIENDA PUBLICA/PATRIMONIO GENERADO</b>		<b>9,294,272.09</b>
Resultados del Ejercicio (Ahorro/Desahorro)	0.00	0.00
Resultados de Ejercicios Anteriores		10,452,074.12
Revalúos	0.00	0.00
Reservas	0.00	0.00
Rectificaciones de Resultados de Ejercicios Anteriores	0.00	0.00
<b>EXCESO O INSUFICIENCIA EN LA ACTUALIZACION DE LA HACIENDA PUBLICA/PATRIMONIO</b>	<b>0.00</b>	<b>0.00</b>
Resultado por Posición Monetaria	0.00	0.00
Resultado por Tenencia de Activos no Monetarios	0.00	0.00

Bajo protesta de decir verdad declaramos que los Estados Financieros y sus notas, son razonablemente correctos y son responsabilidad del emisor.

L.C.P. NORBERTO OPE DELGADO MARTINEZ

DIRECTOR DE SERVICIOS ADMINISTRATIVOS

M.C. DANIEL VAZQUEZ ACOSTA

SECRETARIO DE ADMINISTRACION

DR. LUIS MIGUEL FLORES CAMPANA

RECTOR



ESTADO DE FLUJOS DE EFECTIVO  
DEL 1 DE ENERO AL 31 DE DICIEMBRE DE 2023  
(Cifras en Pesos)

IC-EFE-05-2312

CONCEPTO	2023	2022
<b>Flujos de Efectivo de las Actividades de Operación</b>		
<b>Origen</b>	<b>26,453,972.50</b>	<b>24,238,576.89</b>
Impuestos	0.00	0.00
Cuotas y Aportaciones de Seguridad Social	0.00	0.00
Contribuciones de mejoras	0.00	0.00
Derechos	0.00	0.00
Productos	0.00	0.00
Aprovechamientos	0.00	0.00
Ingresos por Venta de Bienes y Prestación de Servicios	3,302,609.50	2,413,649.00
Participaciones, Aportaciones, Convenios, Incentivos Derivados de la Colaboración Fiscal y Fondos Distintos de Aportaciones	0.00	0.00
Transferencias, Asignaciones, Subsidios y Subvenciones, y Pensiones y Jubilaciones	23,151,363.00	21,824,927.08
Otros Origenes de Operación	0.00	0.81
<b>Aplicación</b>	<b>35,148,244.59</b>	<b>34,090,651.01</b>
Servicios Personales	21,001,116.75	17,392,739.09
Materiales y Suministros	1,333,924.85	1,981,504.13
Servicios Generales	4,017,124.64	4,923,146.01
Transferencias Internas y Asignaciones al Sector Público	0.00	0.00
Transferencias al resto del Sector Público	0.00	0.00
Subsidios y Subvenciones	0.00	0.00
Ayudas Sociales	77,042.91	49,004.84
Pensiones y Jubilaciones	0.00	0.00
Transferencias a Fideicomisos, Mandatos y Contratos Análogos	0.00	0.00
Transferencias a la Seguridad Social	0.00	0.00
Donativos	0.00	0.00
Transferencias al Exterior	0.00	0.00
Participaciones	0.00	0.00
Aportaciones	0.00	0.00
Convenios	0.00	0.00
Otras Aplicaciones de Operación	8,719,035.44	9,744,256.94
<b>Flujos netos de Efectivo por Actividades de Operación</b>	<b>-8,694,272.09</b>	<b>-9,852,074.12</b>
<b>Flujos de Efectivo de las Actividades de Inversión</b>		
<b>Origen</b>	<b>828,313.30</b>	<b>9,040,054.10</b>
Bienes Inmuebles, Infraestructura y Construcciones en Proceso	0.00	0.00
Bienes Muebles	0.00	0.00
Otros Origenes de Inversión	828,313.30	9,040,054.10
<b>Aplicación</b>	<b>-7,236,514.74</b>	<b>-663,150.71</b>
Bienes Inmuebles, Infraestructura y Construcciones en Proceso	1,777,833.98	7,000,000.00
Bienes Muebles	237,725.40	1,319,953.13
Otras Aplicaciones de Inversión	-9,252,074.12	-8,983,103.84
<b>Flujos netos de Efectivo por Actividades de Inversión</b>	<b>8,064,828.04</b>	<b>9,703,204.81</b>
<b>Flujo de Efectivo de las Actividades de Financiamiento</b>		
<b>Origen</b>	<b>61,284,611.26</b>	<b>54,147,553.74</b>
Endeudamiento Neto	0.00	0.00
Interno	0.00	0.00
Externo	0.00	0.00
Otros Origenes de Financiamiento	61,284,611.26	54,147,553.74
<b>Aplicación</b>	<b>61,064,329.66</b>	<b>54,112,927.74</b>
Servicios de la Deuda	0.00	0.00
Interno	0.00	0.00
Externo	0.00	0.00
Otras Aplicaciones de Financiamiento	61,064,329.66	54,112,927.74
<b>Flujos Netos de Efectivo por Actividades de Financiamiento</b>	<b>220,281.60</b>	<b>34,626.00</b>
<b>Incremento/Disminución Neta en el Efectivo y Equivalentes al Efectivo</b>	<b>-409,162.45</b>	<b>-114,243.31</b>
Efectivo y Equivalentes al Efectivo al Inicio del Ejercicio	1,971,568.04	2,085,811.35
Efectivo y Equivalentes al Efectivo al Final del Ejercicio	1,562,405.59	1,971,568.04

Bajo protesta de decir verdad declaramos que los Estados Financieros y sus notas, son razonablemente correctos y son responsabilidad del emisor.

L.C.P. NORBERTO GRE DELGADO  
MARTÍNEZ


DIRECTOR DE SERVICIOS  
ADMINISTRATIVOS

M.C. DANIEL VAZQUEZ-ACOSTA

SECRETARIO DE ADMINISTRACION

DR. LUIS MIGUEL FLORES CAMPAÑA

RECTOR



## NOTAS A LOS ESTADOS FINANCIEROS

AL 31 DE DICIEMBRE DE 2023

a) NOTAS DE DESGLOSE

(Cifras en Pesos)

IC-NEF-06-2312

**I) Notas al Estado de Situación Financiera****Activo****1) Efectivo y Equivalentes**

Descripción	2023	2022
Bancos/Tesorería	1,562,405.59	1,971,568.04

**2) Derechos a Recibir Efectivo y Equivalentes y Bienes o Servicios a Recibir**

Descripción	2023	2022
Cuentas por Cobrar a Corto Plazo	844,950.34	844,950.34
Deudores Diversos por Cobrar a Corto Plazo	4,872.00	0.00
Otros Derechos a Recibir Efectivo o Equivalentes a Corto Plazo	1,278.35	1,852.86

**3) Bienes Disponibles para su Transformación o Consumo (inventarios)**

Descripción	2023	2022
Edificios no Habitacionales	100,620,318.67	100,620,318.67
Otros Bienes Inmuebles	3,990,837.16	2,213,003.18
Terrenos	1,332,522.51	1,332,522.51
Infraestructura	5,721,095.56	5,721,095.56

**4) Inversiones Financieras****5) Bienes Muebles, Inmuebles e Intangibles**

Descripción	2023	2022
Mobiliario y Equipo de Administración	11,910,017.37	11,895,737.35
Mobiliario y Equipo Educativo y Recreativo	8,754,472.18	8,754,472.18
Equipo e Instrumental Médico y de Laboratorio	14,198,323.79	14,198,323.79
Vehículos y Equipo de Transporte	3,767,014.99	3,583,496.99
Maquinaria, Otros Equipos y Herramientas	8,139,114.22	8,099,186.84

**6) Estimaciones y Deterioros**

Descripción	2023	2022
Depreciación Acumulada de Bienes Inmuebles	18,356,030.63	14,909,080.42
Depreciación Acumulada de Infraestructura	1,189,645.46	960,801.64
Depreciación Acumulada de Bienes Muebles	33,857,078.42	28,813,837.01
Amortización Acumulada de Activos Intangibles	362,334.22	362,334.22

**7) Otros Activos****Pasivo****1) Cuentas por Pagar a Corto Plazo**

Descripción	2023	2022
Servicios Personales por Pagar a Corto Plazo	310,110.20	0.00
Proveedores por Pagar a Corto Plazo	190,830.29	192,773.38
Retenciones y Contribuciones por Pagar a Corto Plazo	940,788.65	1,076,572.60
Otras Cuentas por Pagar a Corto Plazo	52,195.93	0.00

**2) Cuentas por Pagar a Largo Plazo****II) Notas al Estado de Actividades**

## Ingresos de Gestión

### 1) Ingresos Presupuestales

Descripción	2023	2022
Ingresos por Venta de Bienes y Prestación de Servicios de Entidades Paraestatales y Fideicomisos No Empresariales y No Financieros	3,302,609.50	2,413,649.00
Transferencias y Asignaciones	15,091,760.00	12,356,518.08
Subsidios y Subvenciones	8,059,603.00	9,468,409.00

### 2) Otros Ingresos

Descripción	2023	2022
Otros Ingresos y Beneficios Varios	0.00	0.81

## Gastos y Otras Perdidas

### 1) Gastos Presupuestales

Descripción	2023	2022
Remuneraciones al Personal de Carácter Permanente	14,931,916.70	13,080,332.79
Remuneraciones al Personal de Carácter Transitorio	33,104.40	0.00
Remuneraciones Adicionales y Especiales	2,871,799.26	1,978,782.81
Seguridad Social	3,164,296.39	2,333,623.49
Materiales de Administración, Emisión de Documentos y Artículos Oficiales	482,734.03	616,454.18
Alimentos y Utensilios	271,678.60	197,306.25
Materias Primas y Materiales de Producción y Comercialización	0.00	163,287.70
Materiales y Artículos de Construcción y de Reparación	84,832.53	423,644.01
Productos Químicos, Farmacéuticos y de Laboratorio	27,780.96	93,598.02
Combustibles, Lubricantes y Aditivos	331,964.02	326,796.62
Vestuario, Blancos, Prendas de Protección y Artículos Deportivos	80,455.20	74,947.97
Herramientas, Refacciones y Accesorios Menores	54,479.51	85,469.38
Servicios Básicos	717,443.26	494,356.37
Servicios de Arrendamiento	87,931.20	42,242.80
Servicios Profesionales, Científicos y Técnicos y Otros Servicios	475,915.75	600,022.39
Servicios Financieros, Bancarios y Comerciales	147,406.69	152,627.23
Servicios de Instalación, Reparación, Mantenimiento y Conservación	1,449,181.83	2,778,824.03
Servicios de Comunicación Social y Publicidad	46,806.50	104,949.83
Servicios de Traslado y Viáticos	346,648.57	198,873.77
Servicios Oficiales	83,668.01	67,738.00
Otros Servicios Generales	662,122.83	483,511.59
Ayudas Sociales a Personas	17,042.91	49,004.84
Ayudas Sociales a Instituciones	60,000.00	0.00


### 2) Otros Gastos

Descripción	2023	2022
Depreciación de Bienes Inmuebles	3,446,950.21	3,200,120.18
Depreciación de Infraestructura	228,843.82	228,843.82
Depreciación de Bienes Muebles	5,043,241.41	6,315,290.03
Otros Gastos Varios	0.00	2.91

## III) Notas al Estado de Variación de la Hacienda Pública

Descripción	2023	2022
HACIENDA PUBLICA/PATRIMONIO CONTRIBUIDO	147,749,611.47	145,788,259.49
Donaciones de Capital	141,839,175.25	139,877,823.27
Actualización de la Hacienda Pública/Patrimonio	5,910,436.22	5,910,436.22
HACIENDA PUBLICA/PATRIMONIO GENERADO	-32,757,132.85	-22,305,058.73
Resultados del Ejercicio (Ahorro/Desahorro)	-8,694,272.09	-9,852,074.12
Resultados de Ejercicios Anteriores	-32,802,224.81	-22,350,150.69
Rectificaciones de Resultados de Ejercicios Anteriores	45,091.96	45,091.96

## IV) Notas al Estado de Flujos de Efectivo



### 1) Efectivo y Equivalentes

Descripción	2023	2022
Bancos/Tesorería	1,562,405.59	1,971,568.04

### 2) Adquisición de Bienes Muebles e Inmuebles

Descripción	2023	2022
Bienes Inmuebles, Infraestructura y Construcciones en Proceso		1,777,833.98
Terrenos		0.00
Edificios no Habitacionales		0.00
Infraestructura		0.00
Otros Bienes Inmuebles		1,777,833.98
Bienes Muebles		237,725.40
Mobiliario y Equipo de Administración		14,280.02
Mobiliario y Equipo Educativo y Recreativo		0.00
Equipo e Instrumental Médico y de Laboratorio		0.00
Vehículos y Equipo de Transporte		183,518.00
Maquinaria, Otros Equipos y Herramientas		39,927.38

### 3) Conciliación de los Flujos de Efectivo Netos de las Actividades de Operación y la cuenta de Ahorro/Desahorro

Descripción	2023	2022
Ahorro/Desahorro antes de rubros Extraordinarios	-17,413,307.53	-19,596,331.06
OTROS GASTOS Y PERDIDAS EXTRAORDINARIAS	8,719,035.44	9,744,256.94
Estimaciones, Depreciaciones, Deterioros, Obsolescencia y Amortizaciones	8,719,035.44	9,744,254.03
Depreciación de Bienes Inmuebles	3,446,950.21	3,200,120.18
Depreciación de Infraestructura	228,843.82	228,843.82
Depreciación de Bienes Muebles	5,043,241.41	6,315,290.03
Otros Gastos	0.00	2.91
Otros Gastos Varios	0.00	2.91



## V) Conciliación Presupuestaria y Contable

### 1) Conciliación entre los Ingresos Presupuestarios y Contables

1. Ingresos Presupuestarios	26,453,972.50
<b>2. Más Ingresos contables no presupuestarios</b>	<b>0.00</b>
2.1 Ingresos Financieros	0.00
2.2 Incremento por Variación de Inventarios	0.00
2.3 Disminución del Exceso de Estimaciones por Pérdida o Deterioro u Obsolescencia	0.00
2.4 Disminución del Exceso de Provisiones	0.00
2.5 Otros Ingresos y Beneficios Varios	0.00
2.6 Otros Ingresos Contables No Presupuestarios	0.00
<b>3. Menos Ingresos Presupuestarios No Contables</b>	<b>0.00</b>
3.1 Aprovechamientos Patrimoniales	0.00
3.2 Ingresos Derivados de Financiamientos	0.00
3.3 Otros Ingresos Presupuestarios No Contables	0.00
<b>Ingresos Contables (4 = 1 + 2 - 3)</b>	<b>26,453,972.50</b>

Bajo protesta de decir verdad declaramos que los Estados Financieros y sus Notas, son razonablemente correctos y son responsabilidad del emisor

L.C.P. NORBERTO GPE. DELGADO MARTINEZ

M.C. DANIEL VAZQUEZ ACOSTA

DR. LUIS MIGUEL FLORES CAMPAÑA

DIRECTOR DE SERVICIOS ADMINISTRATIVOS

SECRETARIO DE ADMINISTRACION

RECTOR



## 2) Conciliación entre los Egresos Presupuestarios y Contables

<b>1. Total de egresos (presupuestarios)</b>	<b>26,483,416.55</b>
<b>2. Menos egresos presupuestarios no contables</b>	<b>54,207.40</b>
2.1 Materias Primas y Materiales de Producción y Comercialización	0.00
2.2 Materiales y Suministros	0.00
2.3 Mobiliario y Equipo de Administración	14,280.02
2.4 Mobiliario y Equipo Educativo y Recreativo	0.00
2.5 Equipo e Instrumental Médico y de Laboratorio	0.00
2.6 Vehículos y Equipo de Transporte	0.00
2.7 Equipo de Defensa y Seguridad	0.00
2.8 Maquinaria, Otros Equipos y Herramientas	39,927.38
2.9 Activos Biológicos	0.00
2.10 Bienes Inmuebles	0.00
2.11 Activos Intangibles	0.00
2.12 Obra Pública en Bienes de Dominio Público	0.00
2.13 Obra Pública en Bienes Propios	0.00
2.15 Compra de Títulos y Valores	0.00
2.16 Concesión de Préstamos	0.00
2.17 Inversiones en Fideicomisos, Mandatos y Otros Análogos	0.00
2.18 Provisiones para Contingencias y Otras Erogaciones Especiales	0.00
2.19 Amortización de la Deuda Pública	0.00
2.20 Adeudos de Ejercicios Fiscales Anteriores (ADEFAS)	0.00
2.21 Otros Egresos Presupuestarios No Contables	0.00
<b>3. Más gastos contables no presupuestales</b>	<b>8,719,035.44</b>
3.1 Estimaciones, Depreciaciones, Deterioros, Obsolescencia y Amortizaciones	8,719,035.44
3.2 Provisiones	0.00
3.3 Disminución de Inventarios	0.00
3.4 Aumento por Insuficiencia de Estimaciones por Pérdida o Deterioro u Obsolescencia	0.00
3.5 Aumento por Insuficiencia de Provisiones	0.00
3.6 Otros Gastos	0.00
3.7 Otros Gastos Contables No Presupuestarios	0.00
<b>4. Total de Gasto Contable (4 = 1 - 2 + 3)</b>	<b>35,148,244.59</b>
2.14 Acciones y Participaciones de Capital	0.00

Bajo protesta de decir verdad declaramos que los Estados Financieros y sus Notas, son razonablemente correctos y son responsabilidad del emisor

L.C.P. NORBERTO GPE DELGADO MARTINEZ

DIRECTOR DE SERVICIOS ADMINISTRATIVOS

M.C. DANIEL VAZQUEZ ACOSTA

SECRETARIO DE ADMINISTRACION

DR. LUIS MIGUEL FLORES CAMPAÑA

RECTOR

b) NOTAS DE MEMORIA (CUENTAS DE ORDEN)

a) CUENTAS DE ORDEN DEUDORAS

8110	Ley de Ingresos Estimada	25,061,363.00
8130	Modificaciones a la Ley de Ingresos Estimada	1,392,609.50
8220	Presupuesto de Egresos por Ejercer	19,185.70
8250	Presupuesto de Egresos Devengado	500,940.49
8270	Presupuesto de Egresos Pagado	25,982,476.06

CUENTAS DE ORDEN ACREEDORAS

8150	Ley de Ingresos Recaudada	26,453,972.50
8210	Presupuesto de Egresos Aprobado	25,061,363.00
8230	Modificaciones al Presupuesto de Egresos Aprobado	1,441,239.25

Bajo protesta de decir verdad declaramos que los Estados Financieros y sus notas, son razonablemente correctos y son responsabilidad del emisor.

L.C.P. NORBERTO GPE DELGADO  
MARTÍNEZ

DIRECTOR DE SERVICIOS  
ADMINISTRATIVOS

M.C. DANIEL VAZQUEZ ACOSTA

SECRETARIO DE ADMINISTRACION

DR. LUIS MIGUEL FLORES CAMPANA

RECTOR

**UNIVERSIDAD POLITÉCNICA DEL MAR Y LA SIERRA**  
CARRETERA A POTRERILLOS DEL NOROTE KM3, LA CRUZ UPM130614T44  
**NOTAS DE MEMORIA A 31 DE DICIEMBRE DE 2023**

---

**CUENTAS DE ORDEN DEUDORAS**

8110	Ley de Ingresos Estimada	25,061,363.00
8130	Modificaciones a la Ley de Ingresos Estimada	1,392,609.50
8220	Presupuesto de Egresos por Ejercer	19,185.70
8250	Presupuesto de Egresos Devengado	500,940.49
8270	Presupuesto de Egresos Pagado	25,982,476.06

**TOTAL** 52,956,574.75

**CUENTAS DE ORDEN ACREEDORAS**

8150	Ley de Ingresos Recaudada	26,453,972.50
8210	Presupuesto de Egresos Aprobado	25,061,363.00
8230	Modificaciones al Presupuesto de Egresos Aprobado	1,441,239.25

**TOTAL** 52,956,574.75

  
L.C.P. NORBERTO GPE DELGADO MARTINEZ


DIRECTOR DE SERVICIOS ADMINISTRATIVOS

  
M.C. DANIEL VAZQUEZ ACOSTA

SECRETARIO DE ADMINISTRACION

  
DR. LUIS MIGUEL FLORES CAMPAÑA

RECTOR



## NOTAS A LOS ESTADOS FINANCIEROS

AL 31 DE DICIEMBRE DE 2023

c) NOTAS DE GESTIÓN ADMINISTRATIVA

### 01.- Introducción

Los Estados Financieros de los entes públicos, proveen de información financiera a los principales usuarios de la misma, al congreso y a los ciudadanos.

El objetivo del presente documento es la revelación del contexto y de los aspectos económicos-financieros más relevantes que influyeron en las decisiones del periodo, y que deberán ser considerados en la elaboración de los estados financieros para la mayor comprensión de los mismos y sus particularidades.

De esta manera, se informa y explica la respuesta del gobierno a las condiciones relacionadas con la información financiera de cada periodo de gestión; además, de exponer aquellas políticas que podrían afectar la toma de decisiones en periodos posteriores.

### 02.- Panorama Económico y Financiero

La Universidad Politécnica del Mar y La Sierra opera con recursos del Estado y de la Federación según convenio de colaboración firmado entre el Estado de Sinaloa y la federación, así como la captación de Recursos Propios por los conceptos de cobro de Derechos (inscripciones, reinscripciones, examen de ingreso, examen de recuperación, constancia escolar, reposición de credencial), cobro de Productos (fotocopiado, aportación mensual de cafetería)


### 03.- Autorización e Historia

a). - Fecha de creación del ente:

La Universidad Politécnica del Mar y la Sierra es un organismo público descentralizado del Gobierno del Estado de Sinaloa, con personalidad jurídica y patrimonio propios, sectorizado a la Secretaría de Educación Pública y Cultura, fundada el 14 de junio de 2013 a partir del Decreto emitido por el C. Gobernador Constitucional del Estado de Sinaloa con domicilio en el Municipio de Elota.

b). - Principales cambios en su estructura:

La Universidad Politécnica del Mar y La Sierra ha sufrido cambios en su estructura básica desde su creación, mismos que ha autorizado la H. Junta Directiva en los informes realizados por la Institución, en apego a la normatividad emitida por la Coordinación de Universidades Tecnológicas y Politécnicas en cuanto a estructura organizacional y de acuerdo a la posibilidad presupuestal asignada para su funcionamiento.



#### 04.- Organización y Objeto Social

##### a). - Objeto social

La Universidad Politécnica del Mar y La Sierra forma parte del Sistema de Educación Superior del Gobierno del Estado de Sinaloa y adopta el modelo educativo del Subsistema de Universidades Politécnicas, con apego a las normas, políticas y lineamientos establecidos en común acuerdo, entre las autoridades educativas estatales y federales.

Con base en el acuerdo de creación, el objeto de la institución es:

- I.- Impartir educación superior en los niveles de profesional asociado, licenciatura, especialización, maestría y Doctorado, así como cursos de actualización en sus diversas modalidades, incluyendo educación a distancia, para preparar profesionales con una sólida formación científica, tecnológica y en valores, conscientes del contexto nacional e internacional, en lo económico, político, social, del medio ambiente y cultural;
- II.- Realizar la investigación aplicada y desarrollo tecnológico, pertinentes para el desarrollo económico y social de la región, del Estado y de la Nación;
- III.- Difundir el conocimiento y la cultura a través de la extensión universitaria y la formación a lo largo de la vida;
- IV.- Fomentar la vinculación interinstitucional;
- V.- Prestar servicios tecnológicos y de asesoría, que contribuyan a mejorar el desempeño de las empresas y de otras organizaciones de la región y del Estado, principalmente;
- VI.- Impartir programas de educación continua con orientación a la capacitación para el trabajo y al fomento de la cultura tecnológica en la región y en el Estado;
- VII.- Fomentar la investigación buscando encaminarla a la generación, difusión, transferencia, adaptación y aplicación del conocimiento, con la finalidad de presentar alternativas de solución a la variada y diversa problemática regional, estatal, nacional e internacional;
- VIII.- Pugnar para la difusión de la cultura, orientándola a la preservación, difusión y divulgación del desarrollo científico, tecnológico, artístico y cultural de la humanidad, así como a la vinculación de los programas con sectores sociales e instituciones del Estado, la región, el país y el extranjero, y;
- IX.- Ejecutar cualquier otro que permita consolidar el modelo educativo con base en competencias.

##### b). - Principal actividad

Impartir educación superior en los niveles de profesional asociado, licenciatura, especialización, maestría y doctorado, así como cursos de actualización en sus diversas modalidades, incluyendo educación a distancia, para preparar profesionales con una sólida formación científica, tecnológica y en valores, conscientes del contexto nacional e internacional, en lo económico, político, social, del medio ambiente y cultural;

##### c). - Ejercicio fiscal

Ejercicio Fiscal 2023

696-111-88-98




SEP  
SECRETARÍA DE  
EDUCACIÓN PÚBLICA

UTP  
DIRECCIÓN CENTRAL DE UNIVERSIDADES  
TECNOLOGICAS Y POLITECNICAS



www.upmys.edu.mx



d). - Régimen jurídico

La Universidad Politécnica del Mar y La Sierra es un Organismo Público Descentralizado del Gobierno del Estado de Sinaloa, creado por Decreto.

e). - Consideraciones fiscales del ente: revelar el tipo de contribuciones que esté obligado a pagar o retener.

**IMPUESTO SOBRE LA RENTA**

- I. Declaración anual informativa de los ingresos obtenidos y los gastos efectuados del régimen de personas morales con fines no lucrativos.
- II. Impuesto sobre la renta.
- III. Entero de retenciones mensuales de ISR por sueldos y salarios.
- IV. Declaración Informativa mensual de Proveedores.

**IMPUESTO AL VALOR AGREGADO**

-No aplica, Art. 3 de Ley del IVA..." Los Estados, el Distrito Federal y los Municipios, así como sus organismos descentralizados no efectuarán la retención a que se refiere este párrafo."

**IMPUESTO EMPRESARIAL A TASA ÚNICA**

-No contribuyente por la percepción de sus ingresos conforme al artículo 4 fracción I de la Ley del Impuesto Empresarial a Tasa Única-

**IMPUESTO SOBRE NOMINAS**

Contribuyente por los pagos efectuados por servicios personales subordinados conforme al art. 17 de la Ley de Hacienda del Estado de Sinaloa.


f). - Estructura organizacional básica

- H. Junta Directiva
- Consejo de Calidad
- Consejo Social
- Rector
- Abogado general
- Secretario Académico
- Director de Programa Académico de la Ingeniería en Tecnologías de la Información
- Director de Programa Académico de la Ingeniería en Agroindustrial
- Jefe de Departamento de Asesorías y Tutorías
- Jefe de Departamento de Investigación y Desarrollo Tecnológico
- Jefe de Departamento de Servicios Escolares
- Subdirector de Vinculación y Difusión y Extensión Universitaria
- Jefe de Departamento de Incubadora de Empresas
- Jefe de Departamento de Vinculación
- Jefe de Departamento de Difusión y Extensión
- Jefe de Departamento de Servicios Médicos
- Jefe de Departamento de Actividades Culturales y Deportivas
- Jefe de Departamento de Idiomas y Educación Continua
- Secretario Administrativo
- Director de Planeación, Programación y Evaluación
- Jefe de Departamento de Sistemas Informáticos
- Director de Servicios Administrativos

*Z. h. a.*



www.upmys.edu.mx



Jefe de Departamento de Recursos Financieros y Contables  
Jefe de Departamento de Recursos Materiales y Servicios Generales  
Jefe de Departamento de Recursos Humanos  
Jefe de Departamento de Seguimiento de Obra  
Asistente de Rectoría  
Chofer del Rector  
Bibliotecario  
Jefe de Oficina de Incubadora de Empresas  
Jefe de Oficina de Idiomas  
Asistente Administrativo  
Jefe de Oficina de Programa Académico  
Profesor de Tiempo Completo "PTC A"  
Profesor de Tiempo Completo "PTC B"  
Profesor de Asignatura "A"  
Profesor de Asignatura "B"  
Profesor de Asignatura "C"  
Asistente Académico  
Jefe de Oficina de Contabilidad  
Tesorero  
Jefe de Oficina de Almacén y Activo Fijo  
Jefe de Mantenimiento  
Técnicos de Mantenimiento  
Chofer Gestor

g). - Fideicomisos, mandatos y análogos de los cuales es fideicomitente o fideicomisario.  
-No Aplica-

#### 05.- Bases de Preparación de los Estados Financieros

a). - Los Estados Financieros y la información emanada de la contabilidad se sujeta a criterios de utilidad, confiabilidad, relevancia, comprensibilidad y de comparación, así como a otros atributos asociados a cada uno de ellos como oportunidad, veracidad, representatividad, objetividad, suficiencia, posibilidad de predicción e importancia relativa, con el fin de alcanzar la modernización y armonización que la Ley de Contabilidad Gubernamental determina.

Los registros se efectúan considerando la base acumulativa para la integración de la información presupuestaria y contable. Las contabilizaciones de las transacciones de gastos se realizan conforme a la fecha de su realización independientemente de la de su pago y la del ingreso se registra cuando existe jurídicamente el derecho de cobro.

El sistema facilita el reconocimiento de las operaciones de ingresos, gastos, activos, pasivos y patrimoniales.

Los Estados Financieros están apegados a las Normas de Información Financiera, Ley General de Contabilidad Gubernamental, Marco Conceptual de Contabilidad Gubernamental, Manual de Contabilidad Gubernamental y Medidas de Racionalidad, Disciplina y Eficiencia del Gasto Público.

Se observan las disposiciones legales locales aplicables en la Ley de Ingresos y presupuesto de egresos 2023, la Ley de Hacienda para los Municipios del Estado de Sinaloa, ley de Fiscalización del Estado de Sinaloa.

696-111-88-98



SEP  
SECRETARÍA DE  
EDUCACIÓN PÚBLICA



DIRECCIÓN GENERAL DE UNIVERSIDADES  
TECNOLÓGICAS Y POLITÉCNICAS



www.upmys.edu.mx



b). - La normatividad aplicada para el reconocimiento, valuación y revelación de los diferentes rubros de la información financiera, así como las bases de medición utilizadas para la elaboración de los estados financieros; por ejemplo: costo histórico, valor de realización, valor razonable, valor de recuperación o cualquier otro método empleado y los criterios de aplicación de los mismos.

c). - Postulados básicos.

d). - Normatividad supletoria. En caso de emplear varios grupos de normatividades (normatividades supletorias), deberá realizar la justificación razonable correspondiente, su alineación con los PBCG y a las características cualitativas asociadas descritas en el MCCG (documentos publicados en el Diario Oficial de la Federación, agosto 2009).

e). - Para las entidades que por primera vez estén implementando el base devengado de acuerdo a la Ley de Contabilidad, deberán:

- Revelar las nuevas políticas de reconocimiento.

De acuerdo a lo establecido por el CONAC.

INGRESOS

Devengado. - Cuando exista jurídicamente el derecho al cobro.

Recaudado. - Cuando existe el cobro en efectivo o cualquier otro medio de pago

EGRESOS

Comprometido. - Cuando se existe la aprobación por una autoridad competente de un acto administrativo, u otro instrumento jurídico que formaliza una relación jurídica con terceros para la adquisición de bienes y servicios.

Devengado. - Cuando se reconoce de una obligación de pago a favor de terceros por la recepción de conformidad de bienes, servicios contratados.

Ejercido. - Cuando se emite una cuanta por liquidar aprobada por la autoridad competente

Pagado. - Cuando se realiza la cancelación total o parcial de las obligaciones de pago.

-Plan de implementación:

Se inicia el registro de las operaciones en BASE DEVENGADO a partir del mes de enero de 2014, con el apoyo de un sistema contable que integra el total de las operaciones del Ente: Ingresos, Sueldos, Predial, Pagos, Contabilidad, Presupuesto, Cuenta Pública, etc.

-Revelar los cambios en las políticas, la clasificación y medición de las mismas, así como su impacto en la información financiera.

**06.- Políticas de Contabilidad Significativas**

Las principales políticas contables de la Universidad se resumen a continuación:

Los estados financieros están en pesos históricos y no reconocen los efectos de la inflación en la información financiera contenidos en las Normas de Información Financiera, en tanto el CONAC no emita lo conducente.

La información se elabora conforme a las normas, criterios y principios técnicos emitidos por el CONAC y las disposiciones legales aplicables, obedeciendo a las mejores prácticas contables.

Para la clasificación y registro de las operaciones presupuestarias y contables se alinea el Clasificador por Objeto del Gasto, Clasificador por Tipo de Gasto, Clasificador Funcional del Gasto y Clasificador



SEP SECRETARÍA DE EDUCACIÓN PÚBLICA




*Signature*



www.upmys.edu.mx





por Rubro de Ingresos emitidos por la Secretaría de Finanzas del Gobierno del Estado de Hidalgo al Plan de Cuentas emitido por la CONAC.

a). - Actualización: se informará del método utilizado para la actualización del valor de los activos, pasivos y Hacienda Pública y/o patrimonio y las razones de dicha elección. Así como informar de la desconexión o reconexión inflacionaria.

Se revalúa el importe correspondiente a Terrenos por realizarse proceso de escrituración de predio donde se asienta el edificio de docencia 1, el total representa el valor catastral asignado por el Municipio de Elota.

b). - Informar sobre la realización de operaciones en el extranjero y de sus efectos en la información financiera gubernamental.

-No Aplica-

c). - Método de valuación de la inversión en acciones de Compañías subsidiarias no consolidadas y asociadas.

-No Aplica -

d). - Sistema y método de valuación de inventarios y costo de lo vendido.

-No Aplica -

e). - Beneficios y empleados: revelar el cálculo de la reserva actuarial, valor presente de los ingresos esperados comparado con el valor presente de la estimación de gastos tanto de los beneficiarios actuales como futuros.

-Las obligaciones que se deriven por concepto de indemnizaciones y compensaciones al personal, en ciertos casos de despido y renuncia se reconocen en el ejercicio en que se pagan. Las obligaciones por beneficios proyectados y/o actuales, así como el costo neto del periodo, referentes al boletín B-3 "Beneficios a los empleados", no se cuantifican ni se registran, ya que es política del organismo considerarlos como gastos en el ejercicio en que ocurran.

f). - Provisiones: objetivo de su creación, monto y plazo.

-No Aplica -

g). - Reservas: objetivo de su creación, monto y plazo.

-No Aplica -

h). - Cambios en políticas contables y corrección de errores junto con la revelación de los efectos que se tendrá en la información financiera del ente público, ya sea retrospectivos o prospectivos.


Los estados financieros, están en pesos históricos y no reconocen los efectos de la inflación en la información financiera contenidos en el boletín B-10 de las Normas de Información Financiera (NIFS), y sus adecuaciones emitidos por el Instituto Mexicano de Contadores Públicos, A.C.

La entidad registra sus propiedades y equipo a costo de adquisición, (excepto donación en proceso de regularización), incluyendo el costo de traslado, impuestos, reparaciones mayores y mejoras a los activos.

i). - Reclasificaciones: Se deben revelar todos aquellos movimientos entre cuentas por efectos de cambios en los tipos de operaciones.

-No Aplica -

j). - Depuración y cancelación de saldos.



-Se realizan por observaciones de auditoria a estados financieros efectuadas al ente público por auditor externo certificado e informando al máximo órgano de gobierno de la entidad-

07.- Posición en Moneda Extranjera y Protección por Riesgo Cambiario

a). - Activos en moneda extranjera
-No Aplica -

b). - Pasivos en moneda extranjera
-No Aplica -

c). - Posición en moneda extranjera
-No Aplica -

d). - Tipo de cambio
-No Aplica -

e). - Equivalente en moneda nacional
-No Aplica -

08.- Reporte Analítico del Activo

a). - Vida útil o porcentajes de depreciación, deterioro o amortización utilizados en los diferentes tipos de activos.

De acuerdo a los parámetros de estimación de vida útil y porcentajes de depreciación sugeridos por la CONAC, los bienes de la Universidad Politécnica del Mar y la Sierra son afectados de la siguiente manera:

Table with 3 columns: Concepto, Años de vida útil, % de depreciación anual. Rows include Bienes Inmuebles, Infraestructura, Construcciones en Proceso, Bienes Muebles, Mobiliario y Equipo de Administración, and Mobiliario y Equipo Educativo y Recreativo.



Concepto	Años de vida útil	% de depreciación anual
Aparatos Deportivos	5	20
Cámaras Fotográficas y de Video	3	33.3
Otro Mobiliario y Equipo Educativo y Recreativo	5	20
<b>Equipo e Instrumental Médico y de Laboratorio</b>		
Equipo Médico y de Laboratorio	5	20
Instrumental Médico y de Laboratorio	5	20
<b>Equipo de Transporte</b>		
Automóviles y Equipo Terrestre	5	20
Carrocerías y Remolques	5	20
Equipo Aeroespacial	5	20
Equipo Ferroviario	5	20
Embarcaciones	5	20
Otros Equipos de Transporte	5	20
<b>Equipo de Defensa y Seguridad<sup>1</sup></b>	*	*
<b>Maquinaria, Otros Equipos y Herramientas</b>		
Maquinaria y Equipo Agropecuario	10	10
Maquinaria y Equipo Industrial	10	10
Maquinaria y Equipo de Construcción	10	10
Sistemas de Aire Acondicionado, Calefacción y de Refrigeración Industrial y Comercial	10	10
Equipo de Comunicación y Telecomunicación	10	10
Equipos de Generación Eléctrica, Aparatos y Accesorios Eléctricos	10	10
Herramientas y Máquinas-Herramienta	10	10
Otros Equipos	10	10
<b>Activos Biológicos</b>		
Bovinos	5	20
Porcinos	5	20
Aves	5	20
Ovinos y Caprinos	5	20
Peces y Acuicultura	5	20
Equinos	5	20

Concepto	Años de vida útil	% de depreciación anual
Especies Menores y de Zoológico	5	20
Árboles y Plantas	5	20
Otros Activos Biológicos	5	20

b) Cambios en el porcentaje de depreciación o valor residual de los activos.  
-No Aplica -

c) Importe de los gastos capitalizados en el ejercicio, tanto financieros como de investigación y desarrollo:  
No se tienen este tipo de gastos

d) Riesgos por tipo de cambio o tipo de interés de las inversiones financieras:  
No se tienen inversiones financieras en moneda extranjera

e) Valor activado en el ejercicio de los bienes construidos por la entidad:  
Los bienes construidos durante 2012 se reconocen dentro de ACTIVO a su costo histórico, de conformidad con el artículo 29 de la Ley General de Contabilidad Gubernamental.

f) Otras circunstancias de carácter significativo que afecten el activo, tales como bienes en garantía, señalados en embargos, litigios, títulos de inversiones entregados en garantías, baja significativa del valor de inversiones financieras, etc.:  
No se tienen situaciones importantes que afecten los activos del Ente

g) Desmantelamiento de Activos, procedimientos, implicaciones, efectos contables:  
No se tienen desmantelamiento de Activos

h) Administración de activos; planeación con el objetivo de que el ente los utilice de manera más efectiva:  
Se utilizan los activos con la operación y mantenimiento óptimo.

**Adicionalmente, se deben incluir las explicaciones de las principales variaciones en el activo, en cuadros comparativos como sigue:**

a) Inversiones en valores:  
No se tienen inversiones en valores.

b) Patrimonio de Organismos descentralizados de Control Presupuestario Indirecto:  
No se tiene Patrimonio en Organismos descentralizados de Control Presupuestario Indirecto

c) Inversiones en empresas de participación mayoritaria:  
No se tiene inversión en este tipo de empresas.

d) Inversiones en empresas de participación minoritaria:

No se tiene inversión en este tipo de empresas.





e) Patrimonio de organismos descentralizados de control presupuestario directo, según corresponda: No se tiene Patrimonio en Organismos descentralizados de Control Presupuestario directo

09.- Fideicomisos, Mandatos y Análogos

a).- Por ramo administrativo que los reporta -No Aplica -

b).- Enlistar los de mayor monto de disponibilidad, relacionando aquéllos que conforman el 80% de las disponibilidades. -No Aplica -

10.- Reporta de la Recaudación

a). - Análisis del comportamiento de la recaudación correspondiente al ente público o cualquier tipo de ingreso, de forma separada los ingresos locales de los federales.

UNIVERSIDAD POLITÉCNICA DEL MAR Y LA SIERRA CÉDULA DE INGRESOS EJERCICIO 2023					
MES	ESTATALES	FEDERALES	INGRESOS PROPIOS	INGRESOS EXTRAORDINARIOS	TOTALES
Enero	\$689,800.00	\$0.00	\$302,442.00	\$0.00	\$992,242.00
Febrero	\$730,973.00	\$0.00	\$255,027.00	\$0.00	\$986,000.00
Marzo	\$1,130,973.00	\$2,198,073.00	\$347,795.00	\$0.00	\$3,676,841.00
Abril	\$930,973.00	\$732,691.00	\$212,977.50	\$0.00	\$1,876,641.50
Mayo	\$930,973.00	\$732,691.00	\$363,337.00	\$0.00	\$2,027,001.00
Junio	\$772,146.00	\$732,691.00	\$367,193.00	\$0.00	\$1,872,030.00
Julio	\$648,627.00	\$732,693.00	\$119,875.00	\$0.00	\$1,501,195.00
Agosto	\$848,627.00	\$732,691.00	\$449,093.50	\$0.00	\$2,030,411.50
Septiembre	\$1,172,146.00	\$732,691.00	\$219,928.00	\$0.00	\$2,124,765.00
Octubre	\$1,013,319.00	\$732,691.00	\$130,601.50	\$0.00	\$1,876,611.50
Noviembre	\$1,089,800.00	\$732,691.00	\$143,800.00	\$50,000.00	\$2,016,291.00
Diciembre	\$5,083,403.00	\$0.00	\$390,540.00	\$0.00	\$5,473,943.00
<b>TOTAL</b>	<b>\$15,041,760.00</b>	<b>\$8,059,603.00</b>	<b>\$3,302,609.50</b>	<b>\$50,000.00</b>	<b>\$26,453,972.50</b>


696-111-88-98



SEP SECRETARÍA DE EDUCACIÓN PÚBLICA



www.upmys.edu.mx




b). - Proyección de la recaudación e ingresos en el mediano plazo.

INGRESOS POR RECAUDAR SUBSIDIO ESTATAL 2023	SERVICIOS PERSONALES		GASTO OPERATIVO		TOTALES
	1RA QNA.	2DA QNA.	1RA QNA.	2DA QNA.	
Enero	\$ 436,372.41	\$ 436,372.41	\$ 184,606.94	\$ 184,606.94	\$1,241,958.70
Febrero	\$ 436,372.41	\$ 436,372.41	\$ 184,606.94	\$ 184,606.94	\$1,241,958.70
Marzo	\$ 436,372.41	\$ 436,372.41	\$ 184,606.94	\$ 184,606.94	\$1,241,958.70
Abril	\$ 436,372.41	\$ 436,372.41	\$ 184,606.94	\$ 184,606.94	\$1,241,958.70
Mayo	\$ 436,372.41	\$ 436,372.41	\$ 184,606.94	\$ 184,606.94	\$1,241,958.70
Junio	\$ 436,372.41	\$ 436,372.41	\$ 184,606.94	\$ 184,606.94	\$1,241,958.70
Julio	\$ 436,372.41	\$ 436,372.41	\$ 184,606.94	\$ 184,606.94	\$1,241,958.70
Agosto	\$ 436,372.41	\$ 436,372.41	\$ 184,606.94	\$ 184,606.94	\$1,241,958.70
Septiembre	\$ 436,372.41	\$ 436,372.41	\$ 184,606.94	\$ 184,606.94	\$1,241,958.70
Octubre	\$ 436,372.41	\$ 436,372.41	\$ 184,606.94	\$ 184,606.94	\$1,241,958.70
Noviembre	\$ 436,372.41	\$ 436,372.41	\$ 184,606.94	\$ 184,606.94	\$1,241,958.70
Diciembre	\$ 505,500.19	\$ 505,500.19	\$ 184,606.97	\$ 184,606.97	\$1,380,214.32
<b>TOTAL DEL PRESUPUESTO 2023</b>	<b>\$5,305,596.69</b>	<b>\$5,305,596.69</b>	<b>\$2,215,283.31</b>	<b>\$2,215,283.31</b>	<b>\$15,041,760.00</b>

INGRESOS POR RECAUDAR SUBSIDIO FEDERAL 2023 UPMYS	TOTAL
ENERO	\$ -
FEBRERO	\$ -
MARZO	\$ 2,198,073.00
ABRIL	\$ 732,691.00
MAYO	\$ 732,691.00
JUNIO	\$ 732,691.00
JULIO	\$ 732,693.00
AGOSTO	\$ 732,691.00
SEPTIEMBRE	\$ 732,691.00
OCTUBRE	\$ 732,691.00
NOVIEMBRE	\$ 732,691.00
DICIEMBRE	\$ -
<b>TOTAL PRESUPUESTO 2023</b>	<b>\$8,059,603.00</b>





### PROYECTO DE PRESUPUESTO DE INGRESOS PROPIOS 2023

CONCEPTO DE INGRESOS PROPIOS 2023	COSTO	ALUMNOS QUE APLICAN	ENERO	FEBRERO	MARZO	ABRIL	MAYO	JUNIO	JULIO	AGOSTO	SEPTIEMBRE	OCTUBRE	NOVIEMBRE	ENERO	DICIEMBRE	TOTAL POR RECAUDAR
INSCRIPCIONES Y CUOTA PRODEPORTE	\$600.00	370	\$	\$	\$	\$	\$	\$	\$	\$	\$	\$	\$	\$	\$	\$
REINSCRIPCIONES	\$250.00	450	\$ 112,500.00	\$	\$	\$	\$	\$	\$	\$	\$ 342,000.00	\$	\$	\$	\$	\$ 442,000.00
REINSCRIPCIONES	\$250.00	450	\$	\$	\$	\$	\$ 112,500.00	\$	\$	\$	\$	\$	\$	\$	\$	\$ 112,500.00
EXBACH REINSCRIPCION	\$300.00	230	\$	\$	\$	\$	\$	\$ 69,000.00	\$	\$	\$	\$	\$	\$	\$	\$ 69,000.00
COLEGIATURAS	\$350.00	450	\$ 157,500.00	\$ 157,500.00	\$ 157,500.00	\$ 157,500.00	\$ 157,500.00	\$ 157,500.00	\$ 157,500.00	\$ 157,500.00	\$	\$	\$	\$	\$	\$ 1,260,000.00
COLEGIATURAS (INCREM)	\$350.00	570	\$	\$	\$	\$	\$	\$	\$	\$	\$ 199,500.00	\$ 199,500.00	\$ 199,500.00	\$ 199,500.00	\$ 199,500.00	\$ 798,000.00
CONVENIO CAFETERIA			\$ 6,000.00	\$ 6,000.00	\$ 6,000.00	\$ 6,000.00	\$ 6,000.00	\$ 6,000.00	\$ 6,000.00	\$ 6,000.00	\$ 6,000.00	\$ 6,000.00	\$ 6,000.00	\$ 6,000.00	\$ 6,000.00	\$ 72,000.00
COPIAS E IMPRESIONES			\$ 3,000.00	\$ 3,000.00	\$ 3,000.00	\$ 3,000.00	\$ 3,000.00	\$ 3,000.00	\$ 3,000.00	\$ 3,000.00	\$ 3,000.00	\$ 3,000.00	\$ 3,000.00	\$ 3,000.00	\$ 3,000.00	\$ 36,000.00
TITULACION	\$1,500.00	70	\$	\$ 75,000.00	\$ 80,000.00	\$	\$	\$	\$	\$	\$	\$	\$	\$	\$	\$ 125,000.00
<b>TOTALES</b>			<b>\$354,000.00</b>	<b>\$196,500.00</b>	<b>\$166,500.00</b>	<b>\$166,500.00</b>	<b>\$279,000.00</b>	<b>\$226,500.00</b>	<b>\$166,500.00</b>	<b>\$196,500.00</b>	<b>\$590,900.00</b>	<b>\$208,500.00</b>	<b>\$208,500.00</b>	<b>\$208,500.00</b>	<b>\$208,500.00</b>	<b>\$2,928,000.00</b>

67%

MONTO DESTINADO A BECAS A ALUMNOS POR DIFERENTES CONCEPTOS: PROMEDIO, ACTIVIDADES CULTURALES, DEPORTIVAS Y ACADÉMICAS \$968,000.00

TOTAL PPTO INGRESOS PROPIOS A RECAUDAR \$1,960,000.00

\*INSCRIPCIONES: EN SEPTIEMBRE PAGAN NUEVO INGRESO E INSCRIPCIONES A NUEVO CICLO ESCOLAR LOS ALUMNOS QUE CURSAN ACTUALMENTE CUALQUIER CARRERA.

\*REINSCRIPCIONES: EN ENERO Y MAYO PAGAN QUE ACTUALMENTE CURSAN CUALQUIER CARRERA PAGAN REINSCRIPCION AL CUATRIMESTRE SIGUIENTE.

\*CENTRALES: EN JUNIO SE TIENE PROGRAMADO LA APLICACION DE EXAMENES CENTRALES A ALUMNOS ASPIRANTES A CURSAR CUALQUIER CARRERA.

## 11.- Información sobre la Deuda y el Reporte Análítico de la Deuda

a) Utilizar al menos los siguientes indicadores: deuda respecto al PIB y deuda respecto a la recaudación tomando, como mínimo, un período igual o menor a 5 años.

-No se tiene Deuda Pública-

b) Información de manera agrupada por tipo de valor gubernamental o instrumento financiero en la que se considere intereses, comisiones, tasa, perfil de vencimiento y otros gastos de la deuda.

Se anexará la información en las notas de desglose.

## 12.- Calificaciones otorgadas

Informar, tanto del ente público como cualquier transacción realizada, que haya sido sujeta a una calificación crediticia.

-No Aplica -

## 13.- Proceso de Mejora

- a). - Principales Políticas de control interno
- b). - Medidas de desempeño financiero, metas y alcance.

## 14.- Información por Segmentos

Cuando se considere necesario se podrá revelar la información financiera de manera segmentada debido a la diversidad de las actividades y operaciones que se realizan los entes públicos, ya que la misma proporciona información acerca de las diferentes actividades operativas en las cuales participa, de los productos o servicios que maneja, de las diferentes áreas geográficas, de los grupos homogéneos con el objetivo de entender el desempeño del ente, evaluar mejor los riesgos y beneficios del mismo; y entenderlo como un todo y sus partes integrantes.

696-111-88-98




SEP SECRETARÍA DE EDUCACIÓN PÚBLICA



www.upmys.edu.mx

Carretera a La Cruz - Potrerillos del Norote, K.M. 3, CP 82700, La Cruz, Elota, Sinaloa.



Consecuentemente, esta información contribuye al análisis más preciso de la situación financiera, grados y fuentes de riesgo y crecimiento potencial de negocio.

#### 15.- Eventos Posteriores al Cierre

El ente público informará el efecto en sus estados financieros de aquellos hechos ocurridos en el periodo posterior al que informa, que proporcionan mayor evidencia sobre eventos que le afectan económicamente y que no se conocían a la fecha de cierre.

#### 16.- Partes Relacionadas

Se debe establecer por escrito que no existen partes relacionadas que pudieran ejercer influencia significativa sobre la toma de decisiones financieras y operativas.

-No Aplica -


#### 17.- Responsabilidad sobre la Presentación Razonable de los Estados Financieros

Los Estados Financieros deberán estar rubricados en cada página de los mismos e incluir al final la siguiente leyenda:

"Bajo protesta de decir verdad declaramos que los Estados Financieros y sus notas, son razonablemente correctos y son responsabilidad del emisor".

Las notas descritas son parte integral de los Estados Financieros de la Universidad Politécnica del Mar y la Sierra al mes de DICIEMBRE 2023

Bajo protesta de decir verdad declaramos que los estados financieros y sus notas son razonablemente correctos y son responsabilidad del emisor.

  
**L.C.P. NORBERTO GPE. DELGADO MARTINEZ**  
**DIRECTOR DE SERVICIOS ADMINISTRATIVOS**  
**UNIVERSIDAD POLITECNICA DEL MAR Y LA SIERRA**





INFORMES SOBRE PASIVOS CONTINGENTES  
DEL 1 DE ENERO AL 31 DE DICIEMBRE DE 2023

CONCEPTO	DESCRIPCION
----------	-------------

TOTAL DE PASIVOS CONTINGENTES

DE CONFORMIDAD CON EL ARTÍCULO 46 FRACCIÓN I, INCISO F DE LA LGCG, SE MANIFIESTA QUE NO SE CUENTA CON PASIVOS CONTINGENTES

Bajo protesta de decir verdad declaramos que los Estados Financieros y sus notas, son razonablemente correctos y son responsabilidad del emisor.

L.C.P. NORBERTO GPE DELGADO MARTINEZ


M.C. DANIEL VAZQUEZ ACOSTA

DR. LUIS MIGUEL FLORES CAMPAÑA

\_\_\_\_\_  
DIRECTOR DE SERVICIOS ADMINISTRATIVOS

\_\_\_\_\_  
SECRETARIO DE ADMINISTRACION

\_\_\_\_\_  
RECTOR

ESTADO ANALITICO DEL ACTIVO  
DEL 1 DE OCTUBRE AL 31 DE DICIEMBRE DE 2023  
(Cifras en Pesos)

IC-EAA-08-231012

Concepto	Saldo Inicial	Cargos del Periodo	Abonos del Periodo	Saldo Final	Variación del Periodo
<b>ACTIVO</b>	<b>111,539,516.46</b>	<b>23,872,547.26</b>	<b>27,619,932.12</b>	<b>107,792,131.60</b>	<b>-3,747,384.86</b>
<b>ACTIVO CIRCULANTE</b>	<b>3,296,781.13</b>	<b>21,901,680.28</b>	<b>22,784,955.13</b>	<b>2,413,506.28</b>	<b>-883,274.85</b>
Efectivo y Equivalentes	2,175,025.41	11,894,294.19	12,506,914.01	1,562,405.59	-612,619.82
Derechos a Recibir Efectivo o Equivalentes	1,121,755.72	9,826,224.01	10,096,879.04	851,100.69	-270,655.03
Derechos a Recibir Bienes o Servicios	0.00	181,162.08	181,162.08	0.00	0.00
Inventarios	0.00	0.00	0.00	0.00	0.00
Almacenes	0.00	0.00	0.00	0.00	0.00
Estimación por Pérdida o Deterioro de Activos Circulantes	0.00	0.00	0.00	0.00	0.00
Otros Activos Circulantes	0.00	0.00	0.00	0.00	0.00
<b>ACTIVO NO CIRCULANTE</b>	<b>108,242,735.33</b>	<b>1,970,866.98</b>	<b>4,834,976.99</b>	<b>105,378,625.32</b>	<b>-2,864,110.01</b>
Inversiones Financieras a Largo Plazo	0.00	0.00	0.00	0.00	0.00
Derechos a Recibir Efectivo o Equivalentes a Largo Plazo	0.00	0.00	0.00	0.00	0.00
Bienes Inmuebles, Infraestructura y Construcciones en Proceso	109,886,939.92	1,777,833.98	0.00	111,664,773.90	1,777,833.98
Bienes Muebles	46,575,909.55	193,033.00	0.00	46,768,942.55	193,033.00
Activos Intangibles	709,997.60	0.00	0.00	709,997.60	0.00
Depreciación, Deterioro y Amortización Acumulada de Bienes	-48,930,111.74	0.00	4,834,976.99	-53,765,088.73	-4,834,976.99
Activos Diferidos	0.00	0.00	0.00	0.00	0.00
Estimación por Pérdida o Deterioro de Activos no Circulantes	0.00	0.00	0.00	0.00	0.00
Otros Activos no Circulantes	0.00	0.00	0.00	0.00	0.00

Bajo protesta de decir verdad declaramos que los Estados Financieros y sus notas, son razonablemente correctos y son responsabilidad del emisor.

L.C.P. NORBERTO GPE. DELGADO MARTINEZ


DIRECTOR DE SERVICIOS ADMINISTRATIVOS

M.C. DANIEL VAZQUEZ ACOSTA

SECRETARIO DE ADMINISTRACION

DR. LUIS MIGUEL FLORES CAMPAÑA

RECTOR



ESTADO ANALITICO DE LA DEUDA Y OTROS PASIVOS  
DEL 1 DE OCTUBRE AL 31 DE DICIEMBRE DE 2023  
(Cifras en Pesos)

IC-EADOP-09-231012

Denominación de las Deudas	Moneda de Contratación	Institución o País Acreedor	Saldo Inicial del Periodo	Saldo Final del Periodo
<b>DEUDA PÚBLICA</b>				
<b>Corto Plazo</b>				
<b>Deuda Interna</b>				
Instituciones de Crédito	Pesos	México	0.00	0.00
Títulos y Valores	Pesos	México	0.00	0.00
Arrendamientos Financieros	Pesos	México	0.00	0.00
<b>Deuda Externa</b>				
Organismos Financieros Internacionales	Pesos	México	0.00	0.00
Deuda Bilateral	Pesos	México	0.00	0.00
Títulos y Valores	Pesos	México	0.00	0.00
Arrendamientos Financieros	Pesos	México	0.00	0.00
<b>Subtotal de Deuda Pública a Corto Plazo</b>			<b>0.00</b>	<b>0.00</b>
<b>Largo Plazo</b>				
<b>Deuda Interna</b>				
Instituciones de Crédito	Pesos	México	0.00	0.00
Títulos y Valores	Pesos	México	0.00	0.00
Arrendamientos Financieros	Pesos	México	0.00	0.00
<b>Deuda Externa</b>				
Organismos Financieros Internacionales	Pesos	México	0.00	0.00
Deuda Bilateral	Pesos	México	0.00	0.00
Títulos y Valores	Pesos	México	0.00	0.00
Arrendamientos Financieros	Pesos	México	0.00	0.00
<b>Subtotal de Deuda Pública a Largo Plazo</b>			<b>0.00</b>	<b>0.00</b>
<b>Total de Otros Pasivos</b>			<b>843,248.13</b>	<b>1,493,925.07</b>
	Pesos	México		
<b>Total de Deuda Pública y Otros Pasivos</b>			<b>843,248.13</b>	<b>1,493,925.07</b>

Bajo protesta de decir verdad declaramos que los Estados Financieros y sus notas, son razonablemente correctos y son responsabilidad del emisor.

L.C.P. NORBERTO GPE. DELGADO MARTINEZ

M.C. DANIEL VAZQUEZ ACOSTA

DR. LUIS MIGUEL FLORES CAMPAÑA

DIRECTOR DE SERVICIOS ADMINISTRATIVOS

SECRETARIO DE ADMINISTRACION

RECTOR



ESTADO ANALITICO DE INGRESOS  
DEL 1 DE ENERO AL 31 DE DICIEMBRE DE 2023

IPT-EAL-10-2312

Rubro de Ingresos	Estimado	Ampliaciones y Reducciones	Ingreso Modificado	Devengado	Recaudado	Diferencia
	(1)	(2)	(3 = 1 + 2)	(4)	(5)	(6 = 5 - 1)
Impuestos	0	0	0	0	0	0
Cuotas y Aportaciones de Seguridad Social	0	0	0	0	0	0
Contribuciones de Mejoras	0	0	0	0	0	0
Derechos	0	0	0	0	0	0
Productos	0	0	0	0	0	0
Aprovechamientos	0	0	0	0	0	0
Ingresos por Venta de Bienes, Prestación de Servicios y Otros Ingresos	1,960,000.00	1,342,609.50	3,302,609.50	3,302,609.50	3,302,609.50	1,342,609.50
Participaciones, Aportaciones, Convenios, Incentivos Derivados de la	0	0	0	0	0	0
Colaboración Fiscal y Fondos Distintos de Aportaciones	0	0	0	0	0	0
Transferencias, Asignaciones, Subsidios y Subvenciones, y Pensiones y Jubilaciones	23,101,363.00	50,000.00	23,151,363.00	23,151,363.00	23,151,363.00	50,000.00
Ingresos Derivados de Financiamientos	0	0	0	0	0	0
<b>Total</b>	<b>25,061,363.00</b>	<b>1,392,609.50</b>	<b>26,453,972.50</b>	<b>26,453,972.50</b>	<b>26,453,972.50</b>	<b>1,392,609.50</b>

Estado Analítico de Ingresos Por Fuente de Financiamiento	Estimado	Ampliaciones y Reducciones	Ingreso Modificado	Devengado	Recaudado	Diferencia
	(1)	(2)	(3 = 1 + 2)	(4)	(5)	(6 = 5 - 1)
Ingresos del Poder Ejecutivo Federal o Estatal y de los Municipios	0	0	0	0	0	0
Impuestos	0	0	0	0	0	0
Cuotas y Aportaciones de Seguridad Social	0	0	0	0	0	0
Contribuciones de Mejoras	0	0	0	0	0	0
Derechos	0	0	0	0	0	0
Productos	0	0	0	0	0	0
Aprovechamientos	0	0	0	0	0	0
Participaciones, Aportaciones, Convenios, Incentivos Derivados de la	0	0	0	0	0	0
Colaboración Fiscal y Fondos Distintos de Aportaciones	0	0	0	0	0	0
Transferencias, Asignaciones, Subsidios y Subvenciones, y Pensiones y Jubilaciones	0	0	0	0	0	0
Ingresos de los Entes Públicos de los Poderes Legislativo y Judicial, de los	0	0	0	0	0	0
Organos Autonomos y del Sector Paraestatal o Paramunicipal, así como de las	0	0	0	0	0	0
Empresas Productivas del Estado	0	0	0	0	0	0
Cuotas y Aportaciones de Seguridad Social	0	0	0	0	0	0
Productos	0	0	0	0	0	0
Ingresos por Venta de Bienes, Prestación de Servicios y Otros Ingresos	1,960,000.00	1,342,609.50	3,302,609.50	3,302,609.50	3,302,609.50	1,342,609.50
Transferencias, Asignaciones, Subsidios y Subvenciones, y Pensiones y Jubilaciones	23,101,363.00	50,000.00	23,151,363.00	23,151,363.00	23,151,363.00	50,000.00
Ingresos Derivados de Financiamientos	0	0	0	0	0	0
Ingresos Derivados de Financiamientos	0	0	0	0	0	0
<b>Total</b>	<b>25,061,363.00</b>	<b>1,392,609.50</b>	<b>26,453,972.50</b>	<b>26,453,972.50</b>	<b>26,453,972.50</b>	<b>1,392,609.50</b>

Ingresos excedentes	Estimado	Ampliaciones y Reducciones	Ingreso Modificado	Devengado	Recaudado	Diferencia
	(1)	(2)	(3 = 1 + 2)	(4)	(5)	(6 = 5 - 1)
<b>Total</b>	<b>25,061,363.00</b>	<b>1,392,609.50</b>	<b>26,453,972.50</b>	<b>26,453,972.50</b>	<b>26,453,972.50</b>	<b>1,392,609.50</b>

Bajo protesta de decir verdad declaramos que los Estados Financieros y sus notas, son razonablemente correctos y son responsabilidad del emisor.

*[Handwritten signature]*



L.C.P. NORBERTO GPE DELGADO  
MARTINEZ

DIRECTOR DE SERVICIOS  
ADMINISTRATIVOS

UNIVERSIDAD POLITÉCNICA DEL MAR Y LA SIERRA

ESTADO ANALITICO DE INGRESOS  
DEL 1 DE ENERO AL 31 DE DICIEMBRE DE 2023

M.C. DANIEL VAZQUEZ ACOSTA

SECRETARIO DE ADMINISTRACION

!PT-EAI-10-2312

DR. LUIS MIGUEL FLORES CAMPANA

RECTOR



UNIVERSIDAD POLITÉCNICA DEL MAR Y LA SIERRA

ESTADO ANALITICO DE INGRESOS POR RUBRO, TIPO, CLASE, CONCEPTO

DEL 1 DE ENERO AL 31 DE DICIEMBRE DE 2023

IPT-EAIRTCC-11-2312

Rubro / Tipo / Clase / Concepto	Ingreso					Diferencia (6 = 5 - 1)
	Estimado (1)	Ampliaciones y Reducciones (2)	Modificado (3 = 1 + 2)	Devengado (4)	Recaudado (5)	
<b>700000 Ingresos por Venta de Bienes, Prestación de Servicios y Otr</b>	<b>1,960,000.00</b>	<b>1,342,609.50</b>	<b>3,302,609.50</b>	<b>3,302,609.50</b>	<b>3,302,609.50</b>	<b>1,342,609.50</b>
730000 Ingresos por Venta de Bienes y Prestación de Servicios de Ent	1,960,000.00	1,342,609.50	3,302,609.50	3,302,609.50	3,302,609.50	1,342,609.50
730100 INGRESOS PROPIOS	1,960,000.00	1,342,609.50	3,302,609.50	3,302,609.50	3,302,609.50	1,342,609.50
730101 COLEGIATURAS	1,250,000.00	753,006.50	2,003,006.50	2,003,006.50	2,003,006.50	753,006.50
730102 OTROS INGRESOS	46,000.00	487,253.00	533,253.00	533,253.00	533,253.00	487,253.00
730103 TITULACION	135,000.00	31,500.00	166,500.00	166,500.00	166,500.00	31,500.00
730104 CAFETERIA	84,000.00	-10,500.00	73,500.00	73,500.00	73,500.00	-10,500.00
730105 EXTEMPORANEOS	90,000.00	27,900.00	117,900.00	117,900.00	117,900.00	27,900.00
730106 INSCRIPCIONES	180,000.00	92,700.00	272,700.00	272,700.00	272,700.00	92,700.00
730107 REINSCRIPCIONES	175,000.00	-88,250.00	86,750.00	86,750.00	86,750.00	-88,250.00
730108 BOLETOS SORTEO UPMYS	0.00	49,000.00	49,000.00	49,000.00	49,000.00	49,000.00
<b>900000 Transferencias, Asignaciones, Subsidios y Subvenciones, y</b>	<b>23,101,363.00</b>	<b>50,000.00</b>	<b>23,151,363.00</b>	<b>23,151,363.00</b>	<b>23,151,363.00</b>	<b>50,000.00</b>
910000 Transferencias y Asignaciones	15,041,760.00	50,000.00	15,091,760.00	15,091,760.00	15,091,760.00	50,000.00
910100 SUBSIDIOS Y SUBVENCIONES	15,041,760.00	50,000.00	15,091,760.00	15,091,760.00	15,091,760.00	50,000.00
910101 SUBSIDIO ESTATAL	15,041,760.00	0.00	15,041,760.00	15,041,760.00	15,041,760.00	0.00
910105 SIMPOSIO CIENCIAS AGROPECUARIAS 2023	0.00	39,000.00	39,000.00	39,000.00	39,000.00	39,000.00
910106 SEMINARIO DE TURISMO 2023	0.00	5,000.00	5,000.00	5,000.00	5,000.00	5,000.00
910107 FORO INTERINSTITUCIONAL DE TECNOLOGIAS 2023	0.00	6,000.00	6,000.00	6,000.00	6,000.00	6,000.00
930000 Subsidios y Subvenciones	8,059,603.00	0.00	8,059,603.00	8,059,603.00	8,059,603.00	0.00
930100 SUBSIDIOS	8,059,603.00	0.00	8,059,603.00	8,059,603.00	8,059,603.00	0.00
930102 SUBSIDIO FEDERAL	8,059,603.00	0.00	8,059,603.00	8,059,603.00	8,059,603.00	0.00

**Total**

**25,061,363.00**

**1,392,609.50**

**26,453,972.50**

**26,453,972.50**

**26,453,972.50**

**Ingresos excedentes**

**1,392,609.50**

Bajo protesta de decir verdad declaramos que los Estados Financieros y sus notas, son razonablemente correctos y son responsabilidad del emisor.

*L. G. A. R. C.*



ESTADO ANALITICO DE INGRESOS POR RUBRO, TIPO, CLASE, CONCEPTO

DEL 1 DE ENERO AL 31 DE DICIEMBRE DE 2023

IPT-EAIRTC-11-2312

Rubro / Tipo / Clase / Concepto	Ingreso					Diferencia (6 = 5 - 1)
	Estimado (1)	Ampliaciones y Reducciones (2)	Modificado (3 = 1 + 2)	Devengado (4)	Recaudado (5)	

L.C.P. NORBERTO GPE DELGADO

MARINEZ

DIRECTOR DE SERVICIOS ADMINISTRATIVOS

M.C. DANIEL VAZQUEZ ACOSTA

SECRETARIO DE ADMINISTRACION

DR. LUIS MIGUEL FLORES CAMPAÑA

RECTOR



UNIVERSIDAD POLITÉCNICA DEL MAR Y LA SIERRA  
 ESTADO ANALÍTICO DEL EJERCICIO DEL PRESUPUESTO DE EGRESOS  
 CLASIFICACION ADMINISTRATIVA  
 DEL 1 DE ENERO AL 31 DE DICIEMBRE DE 2023

IPT-EAEPECA-12-2312

Concepto	Egresos				Pagado	Devengado	Subejercicio
	Aprobado	Ampliaciones/ (Reducciones)	Modificado	Egresos			
1-UNIVERSIDAD POLITÉCNICA DEL MAR Y LA SIERRA	(1)	(2)	3 = (1 + 2)	(4)	(5)	6 = (3 - 4)	
	25,061,363.00	1,441,239.25	26,502,602.25	26,483,416.55	25,982,476.06		19,185.70

**TOTAL DEL GASTO**      25,061,363.00      1,441,239.25      26,502,602.25      26,483,416.55      25,982,476.06      19,185.70

*L. H. R. e.*





UNIVERSIDAD POLITÉCNICA DEL MAR Y LA SIERRA  
ESTADO ANALÍTICO DEL EJERCICIO DEL PRESUPUESTO DE EGRESOS  
CLASIFICACION ADMINISTRATIVA  
DEL 1 DE ENERO AL 31 DE DICIEMBRE DE 2023

IPT-EAEPECA-12-2312

Concepto	Egresos				Pagado	Subejercicio
	Aprobado	Ampliaciones/ (Reducciones)	Modificado	Devengado		
	(1)	(2)	3 = (1 + 2)	(4)	(5)	6 = (3 - 4)
Entidades Paraestatales y Fideicomisos No Empresariales y No Financieros	25,061,363.00	1,441,239.25	26,502,602.25	26,483,416.55	25,982,476.06	19,185.70
Instituciones Públicas de la Seguridad Social	-	-	-	-	-	-
Entidades Paraestatales Empresariales No Financieras con Participación Estatal Mayoritaria	-	-	-	-	-	-
Fideicomisos Empresariales No Financieros con Participación Estatal Mayoritaria	-	-	-	-	-	-
Entidades Paraestatales Empresariales Financieras Monetarias con Participación Estatal Mayoritaria	-	-	-	-	-	-
Entidades Paraestatales Empresariales Financieras No Monetarias con Participación Estatal Mayoritaria	-	-	-	-	-	-
Fideicomisos Financieros Públicos con Participación Estatal Mayoritaria	-	-	-	-	-	-

<b>TOTAL DEL GASTO</b>	25,061,363.00	1,441,239.25	26,502,602.25	26,483,416.55	25,982,476.06	19,185.70
------------------------	---------------	--------------	---------------	---------------	---------------	-----------

Bajo protesta de decir verdad declaramos que los Estados Financieros y sus notas, son razonablemente correctos y son responsabilidad del emisor.

L.C.P. NORBERTO GPE DELGADO  
MARTINEZ  
DIRECTOR DE SERVICIOS ADMINISTRATIVOS

M.C. DANIEL VAZQUEZ ACOSTA  
SECRETARIO DE ADMINISTRACION

DR. LUIS MIGUEL FLORES CAMPAÑA  
RECTOR



UNIVERSIDAD POLITÉCNICA DEL MAR Y LA SIERRA

ESTADO ANALÍTICO DEL EJERCICIO DEL PRESUPUESTO DE EGRESOS  
 CLASIFICACION ECONOMICA (POR TIPO DE GASTO)  
 DEL 1 DE ENERO AL 31 DE DICIEMBRE DE 2023

IPT-EAPEPETG-13-2312

Concepto	Egresos					Subejercicio 6 = ( 3 - 4 )
	Aprobado	Ampliaciones/ (Reducciones)	Modificado	Devengado	Pagado	
	(1)	(2)	3 = (1 + 2)	(4)	(5)	
Gasto Corriente	25,037,254.60	1,411,140.25	26,448,394.85	26,429,209.15	25,928,268.66	19,185.70
Gasto de Capital	24,108.40	30,099.00	54,207.40	54,207.40	54,207.40	0.00
Amortización de la deuda y disminución de pasivos	0.00	0.00	0.00	0.00	0.00	0.00
Pensiones y Jubilaciones	0.00	0.00	0.00	0.00	0.00	0.00
Participaciones	0.00	0.00	0.00	0.00	0.00	0.00
<b>TOTAL DEL GASTO</b>	<b>25,061,363.00</b>	<b>1,441,239.25</b>	<b>26,502,602.25</b>	<b>26,483,416.55</b>	<b>25,982,476.06</b>	<b>19,185.70</b>

L.C.P. NORBERTO GPE. DE GADO  
 MARTINEZ  
 DIRECTOR DE SERVICIOS  
 ADMINISTRATIVOS

Bajo protesta de decir verdad declaramos que los Estados Financieros y sus notas, son razonablemente correctos y son responsabilidad del emisor.

M.C. DANIEL VAZQUEZ ACOSTA  
 SECRETARIO DE ADMINISTRACION

DR. LUIS MIGUEL FLORES CAMPANA  
 RECTOR



UNIVERSIDAD POLITÉCNICA DEL MAR Y LA SIERRA

ESTADO ANALITICO DEL EJERCICIO DEL PRESUPUESTO DE EGRESOS  
 CLASIFICACION POR OBJETO DEL GASTO (CAPITULO - CONCEPTO)  
 DEL 1 DE ENERO AL 31 DE DICIEMBRE DE 2023

IPT-EAEPGEOCC-14-2312

Concepto	Egresos					Subejercicio 6 = ( 3 - 4 )
	Aprobado	Ampliaciones/ (Reducciones)	Modificado	Devengado	Pagado	
	(1)	(2)	3 = (1 + 2)	(4)	(5)	
<b>SERVICIOS PERSONALES</b>	17,654,584.43	3,346,532.32	21,001,116.75	21,001,116.75	20,691,006.55	0.00
REMUNERACIONES AL PERSONAL DE CARACTER PERMANENTE	13,749,142.08	1,182,774.62	14,931,916.70	14,931,916.70	14,931,916.70	0.00
REMUNERACIONES AL PERSONAL DE CARACTER TRANSITORIO	0.00	33,104.40	33,104.40	33,104.40	33,104.40	0.00
REMUNERACIONES ADICIONALES Y ESPECIALES	1,856,693.36	1,015,105.90	2,871,799.26	2,871,799.26	2,871,799.26	0.00
SEGURIDAD SOCIAL	1,948,748.99	1,215,547.40	3,164,296.39	3,164,296.39	2,854,186.19	0.00
OTRAS PRESTACIONES SOCIALES Y ECONÓMICAS	0.00	0.00	0.00	0.00	0.00	0.00
PREVISIONES	100,000.00	-100,000.00	0.00	0.00	0.00	0.00
PAGO DE ESTÍMULOS A SERVIDORES PÚBLICOS	0.00	0.00	0.00	0.00	0.00	0.00
<b>MATERIALES Y SUMINISTROS</b>	2,529,129.68	-1,187,677.79	1,341,451.89	1,333,924.85	1,259,588.56	7,527.04
MATERIALES DE ADMINISTRACIÓN, EMISIÓN DE DOCUMENTOS Y ARTÍCULOS OFICIALES	728,448.62	-240,028.00	488,420.62	482,734.03	408,397.74	5,686.59
ALIMENTOS Y UTENSILIOS	232,747.87	38,930.83	271,678.70	271,678.60	271,678.60	0.10
MATERIAS PRIMAS Y MATERIALES DE PRODUCCIÓN Y COMERCIALIZACIÓN	101,435.39	-101,435.39	0.00	0.00	0.00	0.00
MATERIALES Y ARTÍCULOS DE CONSTRUCCIÓN Y DE REPARACIÓN	399,921.37	-315,088.84	84,832.53	84,832.53	84,832.53	0.00
PRODUCTOS QUÍMICOS, FARMACÉUTICOS Y DE LABORATORIO	233,809.30	-206,028.34	27,780.96	27,780.96	27,780.96	0.00
COMBUSTIBLES, LUBRICANTES Y ADITIVOS	569,733.69	-236,537.32	333,196.37	331,964.02	331,964.02	1,232.35
VESTUARIO, BLANCOS, PRENDAS DE PROTECCIÓN Y ARTÍCULOS DEPORTIVOS	113,409.42	-32,954.22	80,455.20	80,455.20	80,455.20	0.00
MATERIALES Y SUMINISTROS PARA SEGURIDAD	0.00	0.00	0.00	0.00	0.00	0.00
HERRAMIENTAS, REFACCIONES Y ACCESORIOS MENORES	149,624.02	-94,536.51	55,087.51	54,479.51	54,479.51	608.00
<b>SERVICIOS GENERALES</b>	4,853,540.49	-824,757.19	4,028,783.30	4,017,124.64	3,900,630.64	11,658.66
SERVICIOS BÁSICOS	1,202,576.39	-485,133.13	717,443.26	717,443.26	717,443.26	0.00
SERVICIOS DE ARRENDAMIENTO	95,635.77	-7,704.57	87,931.20	87,931.20	87,931.20	0.00
SERVICIOS PROFESIONALES, CIENTÍFICOS, TÉCNICOS Y OTROS SERVICIOS	620,762.91	-144,847.16	475,915.75	475,915.75	475,915.75	0.00
SERVICIOS FINANCIEROS, BANCARIOS Y COMERCIALES	202,429.24	-55,022.55	147,406.69	147,406.69	147,406.69	0.00

*L. h. g. e.*



UNIVERSIDAD POLITÉCNICA DEL MAR Y LA SIERRA

ESTADO ANALITICO DEL EJERCICIO DEL PRESUPUESTO DE EGRESOS  
 CLASIFICACION POR OBJETO DEL GASTO (CAPITULO - CONCEPTO)  
 DEL 1 DE ENERO AL 31 DE DICIEMBRE DE 2023

IPT-EAEPGCCC-14-2312

Concepto	Egresos					Subejercicio 6 = ( 3 - 4 )
	Aprobado	Ampliaciones/ (Reducciones)	Modificado	Devengado	Pagado	
	(1)	(2)	3 = (1 + 2)	(4)	(5)	
SERVICIOS DE INSTALACION, REPARACION, MANTENIMIENTO Y CONSERVACION	1,770,228.48	-321,046.65	1,449,181.83	1,449,181.83	1,449,181.83	0.00
SERVICIOS DE COMUNICACION SOCIAL Y PUBLICIDAD	74,733.96	-27,927.46	46,806.50	46,806.50	46,806.50	0.00
SERVICIOS DE TRASLADO Y VIATICOS	322,183.50	36,123.73	358,307.23	346,648.57	346,648.57	11,658.66
SERVICIOS OFICIALES	104,057.76	-20,389.75	83,668.01	83,668.01	83,668.01	0.00
OTROS SERVICIOS GENERALES	460,932.48	201,190.35	662,122.83	662,122.83	545,628.83	0.00
<b>TRANSFERENCIAS, ASIGNACIONES, SUBSIDIOS Y OTRAS AYUDAS</b>	<b>0.00</b>	<b>77,042.91</b>	<b>77,042.91</b>	<b>77,042.91</b>	<b>77,042.91</b>	<b>0.00</b>
TRANSFERENCIAS INTERNAS Y ASIGNACIONES AL SECTOR PUBLICO	0.00	0.00	0.00	0.00	0.00	0.00
TRANSFERENCIAS AL RESTO DEL SECTOR PUBLICO	0.00	0.00	0.00	0.00	0.00	0.00
SUBSIDIOS Y SUBVENCIONES	0.00	0.00	0.00	0.00	0.00	0.00
AYUDAS SOCIALES	0.00	77,042.91	77,042.91	77,042.91	77,042.91	0.00
PENSIONES Y JUBILACIONES	0.00	0.00	0.00	0.00	0.00	0.00
TRANSFERENCIAS A FIDEICOMISOS, MANDATOS Y OTROS ANALOGOS	0.00	0.00	0.00	0.00	0.00	0.00
TRANSFERENCIAS A LA SEGURIDAD SOCIAL	0.00	0.00	0.00	0.00	0.00	0.00
DONATIVOS	0.00	0.00	0.00	0.00	0.00	0.00
TRANSFERENCIAS AL EXTERIOR	0.00	0.00	0.00	0.00	0.00	0.00
<b>BIENES MUEBLES, INMUEBLES E INTANGIBLES</b>	<b>24,108.40</b>	<b>30,099.00</b>	<b>54,207.40</b>	<b>54,207.40</b>	<b>54,207.40</b>	<b>0.00</b>
MOBILIARIO Y EQUIPO DE ADMINISTRACION	0.00	14,280.02	14,280.02	14,280.02	14,280.02	0.00
MOBILIARIO Y EQUIPO EDUCACIONAL Y RECREATIVO	0.00	0.00	0.00	0.00	0.00	0.00
EQUIPO E INSTRUMENTAL MEDICO Y DE LABORATORIO	0.00	0.00	0.00	0.00	0.00	0.00
VEHICULOS Y EQUIPO DE TRANSPORTE	0.00	0.00	0.00	0.00	0.00	0.00
EQUIPO DE DEFENSA Y SEGURIDAD	0.00	0.00	0.00	0.00	0.00	0.00
MAQUINARIA, OTROS EQUIPOS Y HERRAMIENTAS	24,108.40	15,818.98	39,927.38	39,927.38	39,927.38	0.00
ACTIVOS BIOLÓGICOS	0.00	0.00	0.00	0.00	0.00	0.00

*[Handwritten signature]*



UNIVERSIDAD POLITÉCNICA DEL MAR Y LA SIERRA

ESTADO ANALITICO DEL EJERCICIO DEL PRESUPUESTO DE EGRESOS  
 CLASIFICACION POR OBJETO DEL GASTO (CAPITULO - CONCEPTO)  
 DEL 1 DE ENERO AL 31 DE DICIEMBRE DE 2023

IPT-EAEPEOGCC-14-2312

Concepto	Egresos					Subejercicio 6 = ( 3 - 4 )
	Aprobado	Ampliaciones/ (Reducciones)	Modificado	Devengado	Pagado	
	(1)	(2)	3 = (1 + 2)	(4)	(5)	
BIENES INMUEBLES	0.00	0.00	0.00	0.00	0.00	0.00
ACTIVOS INTANGIBLES	0.00	0.00	0.00	0.00	0.00	0.00
<b>INVERSION PUBLICA</b>	<b>0.00</b>	<b>0.00</b>	<b>0.00</b>	<b>0.00</b>	<b>0.00</b>	<b>0.00</b>
OBRA PÚBLICA EN BIENES DE DOMINIO PÚBLICO	0.00	0.00	0.00	0.00	0.00	0.00
OBRA PÚBLICA EN BIENES PROPIOS	0.00	0.00	0.00	0.00	0.00	0.00
PROYECTOS PRODUCTIVOS Y ACCIONES DE FOMENTO	0.00	0.00	0.00	0.00	0.00	0.00
<b>INVERSIONES FINANCIERAS Y OTRAS PROVISIONES</b>	<b>0.00</b>	<b>0.00</b>	<b>0.00</b>	<b>0.00</b>	<b>0.00</b>	<b>0.00</b>
INVERSIONES PARA EL FOMENTO DE ACTIVIDADES PRODUCTIVAS	0.00	0.00	0.00	0.00	0.00	0.00
ACCIONES Y PARTICIPACIONES DE CAPITAL	0.00	0.00	0.00	0.00	0.00	0.00
COMPRA DE TÍTULOS Y VALORES	0.00	0.00	0.00	0.00	0.00	0.00
CONCESION DE PRESTAMOS	0.00	0.00	0.00	0.00	0.00	0.00
INVERSIONES EN FIDEICOMISOS, MANDATOS Y OTROS ANALOGOS	0.00	0.00	0.00	0.00	0.00	0.00
OTRAS INVERSIONES FINANCIERAS	0.00	0.00	0.00	0.00	0.00	0.00
PROVISIONES PARA CONTINGENCIAS Y OTRAS EROGACIONES ESPECIALES	0.00	0.00	0.00	0.00	0.00	0.00
<b>PARTICIPACIONES Y APORTACIONES</b>	<b>0.00</b>	<b>0.00</b>	<b>0.00</b>	<b>0.00</b>	<b>0.00</b>	<b>0.00</b>
PARTICIPACIONES	0.00	0.00	0.00	0.00	0.00	0.00
APORTACIONES	0.00	0.00	0.00	0.00	0.00	0.00
CONVENIOS	0.00	0.00	0.00	0.00	0.00	0.00
<b>DEUDA PÚBLICA</b>	<b>0.00</b>	<b>0.00</b>	<b>0.00</b>	<b>0.00</b>	<b>0.00</b>	<b>0.00</b>
AMORTIZACION DE LA DEUDA PÚBLICA	0.00	0.00	0.00	0.00	0.00	0.00
INTERESES DE LA DEUDA PÚBLICA	0.00	0.00	0.00	0.00	0.00	0.00
COMISIONES DE LA DEUDA PÚBLICA	0.00	0.00	0.00	0.00	0.00	0.00
GASTOS DE LA DEUDA PÚBLICA	0.00	0.00	0.00	0.00	0.00	0.00

*[Handwritten signature]*



UNIVERSIDAD POLITÉCNICA DEL MAR Y LA SIERRA

ESTADO ANALITICO DEL EJERCICIO DEL PRESUPUESTO DE EGRESOS  
 CLASIFICACION POR OBJETO DEL GASTO (CAPITULO - CONCEPTO)  
 DEL 1 DE ENERO AL 31 DE DICIEMBRE DE 2023

IPT-EAEPEOGCC-14-2312

Concepto	Egresos					Subejercicio 6 = ( 3 - 4 )
	Aprobado	Ampliaciones/ (Reducciones)	Modificado	Devengado	Pagado	
	(1)	(2)	3 = (1 + 2)	(4)	(5)	
COSTO POR COBERTURAS	0.00	0.00	0.00	0.00	0.00	0.00
APOYOS FINANCIEROS	0.00	0.00	0.00	0.00	0.00	0.00
ADEUDOS DE EJERCICIOS FISCALES ANTERIORES (ADEFAS)	0.00	0.00	0.00	0.00	0.00	0.00
<b>TOTAL DEL GASTO</b>	<b>25,061,363.00</b>	<b>1,441,239.25</b>	<b>26,502,602.25</b>	<b>26,483,416.55</b>	<b>25,982,476.06</b>	<b>19,185.70</b>

Bajo protesta de decir verdad declaramos que los Estados Financieros y sus notas, son razonablemente correctos y son responsabilidad del emisor.

L.C.P. NORBERTO GPE DELGADO  
 MARTINEZ  
 DIRECTOR DE SERVICIOS ADMINISTRATIVOS

M.C. DANIEL VAZQUEZ ACOSTA  
 SECRETARIO DE ADMINISTRACION

DR. LUIS MIGUEL FLORES CAMPAÑA  
 RECTOR



UNIVERSIDAD POLITÉCNICA DEL MAR Y LA SIERRA

ESTADO ANALÍTICO DEL EJERCICIO DEL PRESUPUESTO DE EGRESOS  
 CLASIFICACION FUNCIONAL (FINALIDAD Y FUNCION)  
 DEL 1 DE ENERO AL 31 DE DICIEMBRE DE 2023

IPT-EAEPECFG-15-2312

Concepto	Egresos					Subejercicio 6 = ( 3 - 4 )
	Aprobado	Ampliaciones/ (Reducciones)	Modificado	Devengado	Pagado	
	(1)	(2)	3 = (1 + 2)	(4)	(5)	
GOBIERNO						
LEGISLACION						
JUSTICIA						
COORDINACION DE LA POLITICA DE GOBIERNO						
RELACIONES EXTERIORES						
ASUNTOS FINANCIEROS Y HACENDARIOS						
SEGURIDAD NACIONAL						
ASUNTOS DE ORDEN PUBLICO Y DE SEGURIDAD INTERIOR						
OTROS SERVICIOS GENERALES						
<b>DESARROLLO SOCIAL</b>	25,061,363.00	1,441,239.25	26,502,602.25	26,483,416.55	25,982,476.06	19,185.70
PROTECCION AMBIENTAL						
VIVIENDA Y SERVICIOS A LA COMUNIDAD						
SALUD						
RECREACION, CULTURA Y OTRAS MANIFESTACIONES SOCIALES						
EDUCACION	25,061,363.00	1,441,239.25	26,502,602.25	26,483,416.55	25,982,476.06	19,185.70
PROTECCION SOCIAL						
OTROS ASUNTOS SOCIALES						
<b>DESARROLLO ECONOMICO</b>						
ASUNTOS ECONOMICOS, COMERCIALES Y LABORALES EN GENERAL						
AGROPECUARIA, SILVICULTURA, PESCA Y CAZA						
COMBUSTIBLES Y ENERGIA						
MINERIA, MANUFACTURAS Y CONSTRUCCION						
TRANSPORTE						

*[Handwritten signature]*



UNIVERSIDAD POLITÉCNICA DEL MAR Y LA SIERRA

ESTADO ANALÍTICO DEL EJERCICIO DEL PRESUPUESTO DE EGRESOS  
 CLASIFICACION FUNCIONAL (FINALIDAD Y FUNCION)  
 DEL 1 DE ENERO AL 31 DE DICIEMBRE DE 2023

IPT-EAEPCEFG-15-2312

Concepto	Egresos					Subejercicio
	Aprobado	Ampliaciones/ (Reducciones)	Modificado	Devengado	Pagado	
	(1)	(2)	3 = (1 + 2)	(4)	(5)	
			3 = (1 + 2)	(4)	(5)	6 = (3 - 4)

COMUNICACIONES

TURISMO

CIENCIA, TECNOLOGIA E INNOVACION

OTRAS INDUSTRIAS Y OTROS ASUNTOS ECONÓMICOS

OTRAS NO CLASIFICADAS EN FUNCIONES ANTERIORES

TRANSACCIONES DE LA DEUDA PÚBLICA / COSTO FINANCIERO DE LA DEUDA

TRANSFERENCIAS, PARTICIPACIONES Y APORTACIONES ENTRE DIFERENTES NIVELES Y ORDENES DE GOBIERNO

SANEAMIENTO DEL SISTEMA FINANCIERO

ADEUDOS DE EJERCICIOS FISCALES ANTERIORES

**TOTAL DEL GASTO**

25,061,363.00

26,502,602.25

25,982,476.06

19,185.70

26,483,416.55

Bajo protesta de decir verdad declaramos que los Estados Financieros y sus notas, son razonablemente correctos y son responsabilidad del emisor.

L.C.P. NORBERTO SPE DELGADO  
 MARTÍNEZ

M.C. DANIEL VAZQUEZ ACOSTA

DR. LUIS MIGUEL FLORES CAMPAÑA

DIRECTOR DE SERVICIOS  
 ADMINISTRATIVOS

SECRETARIO/DE ADMINISTRACION

RECTOR





UNIVERSIDAD POLITÉCNICA DEL MAR Y LA SIERRA

ENDEUDAMIENTO NETO

DEL 1 DE ENERO AL 31 DE DICIEMBRE DE 2023

IPT-EN-16-2312


Identificación del Crédito o Instrumento	Contratación / Colocación	Amortización	Endeudamiento Neto
	A	B	C = A - B
<b>Créditos Bancarios</b>			
<b>Total Créditos Bancarios</b>	<b>0.00</b>	<b>0.00</b>	<b>0.00</b>
<b>Otros Instrumentos de Deuda</b>			
<b>Total Otros Instrumentos de Deuda</b>	<b>0.00</b>	<b>0.00</b>	<b>0.00</b>
<b>TOTAL</b>	<b>0.00</b>	<b>0.00</b>	<b>0.00</b>

Bajo protesta de decir verdad declaramos que los Estados Financieros y sus notas, son razonablemente correctos y son responsabilidad del emisor.

L.C.P. NORBERTO GPE. DELGADO MARTINEZ  
DIRECTOR DE SERVICIOS ADMINISTRATIVOS

M.C. DANIEL VAZQUEZ AGOSTA  
SECRETARIO DE ADMINISTRACION

DR. LUIS MIGUEL FLORES CAMPANA  
RECTOR



UNIVERSIDAD POLITÉCNICA DEL MAR Y LA SIERRA

INTERESES DE LA DEUDA

DEL 1 DE ENERO AL 31 DE DICIEMBRE DE 2023

IPT-ID-17-2312


Identificación del Crédito o Instrumento	Devengado	Pagado
	A	B
<b>Créditos Bancarios</b>		
<b>Total de Intereses de Créditos Bancarios</b>	<b>0.00</b>	<b>0.00</b>
<b>Otros Instrumentos de Deuda</b>		
<b>Total de Intereses de Otros Instrumentos de Deuda</b>	<b>0.00</b>	<b>0.00</b>
<b>TOTAL</b>	<b>0.00</b>	<b>0.00</b>

Bajo protesta de decir verdad declaramos que los Estados Financieros y sus notas, son razonablemente correctos y son responsabilidad del emisor.

L.C.P. NORBERTO GPE. DELGADO MARTINEZ  
DIRECTOR DE SERVICIOS ADMINISTRATIVOS

M.C. DANIEL VAZQUEZ AGOSTA  
SECRETARIO DE ADMINISTRACION

DR. LUIS MIGUEL FLORES CAMPAÑA  
RECTOR



## FLUJO DE FONDOS

DEL 1 DE ENERO AL 31 DE DICIEMBRE DE 2023

IPT-18-2312

Concepto	Estimado/Aprobado	Devengado	Recaudado/Pagado
<b>I. Ingresos Presupuestarios</b>			
100000 - Impuestos	0.00	0.00	0.00
200000 - Cuotas y Aportaciones de Seguridad Social	0.00	0.00	0.00
300000 - Contribuciones de Mejoras	0.00	0.00	0.00
400000 - Derechos	0.00	0.00	0.00
500000 - Productos	0.00	0.00	0.00
600000 - Aprovechamientos	0.00	0.00	0.00
700000 - Ingresos por Venta de Bienes, Prestación de Servicios y Otros Ingresos	1,960,000.00	3,302,609.50	3,302,609.50
900000 - Transferencias, Asignaciones, Subsidios y Subvenciones, y Pensiones y Jubilación	23,101,363.00	23,151,363.00	23,151,363.00
<b>Total Ingresos Presupuestarios</b>	<b>25,061,363.00</b>	<b>26,453,972.50</b>	<b>26,453,972.50</b>
<b>II. Egresos Presupuestarios</b>			
100000 - SERVICIOS PERSONALES	17,654,584.43	21,001,116.75	20,691,006.55
200000 - MATERIALES Y SUMINISTROS	2,529,129.68	1,333,924.85	1,259,588.56
300000 - SERVICIOS GENERALES	4,853,540.49	4,017,124.64	3,900,630.64
400000 - TRANSFERENCIAS, ASIGNACIONES, SUBSIDIOS Y OTRAS AYUDAS	0.00	77,042.91	77,042.91
500000 - BIENES MUEBLES, INMUEBLES E INTANGIBLES	24,108.40	54,207.40	54,207.40
700000 - INVERSIONES FINANCIERAS Y OTRAS PROVISIONES	0.00	0.00	0.00
800000 - PARTICIPACIONES Y APORTACIONES	0.00	0.00	0.00
<b>Total Egresos Presupuestarios</b>	<b>25,061,363.00</b>	<b>26,483,416.55</b>	<b>25,982,476.06</b>
<b>III. Total Flujo de Fondos</b>	<b>0.00</b>	<b>-29,444.05</b>	<b>471,496.44</b>

Bajo protesta de decir verdad declaramos que los Estados Financieros y sus notas, son razonablemente correctos y son responsabilidad del emisor.

L.C.P. NORBERTO GPE DELGADO  
MARTINEZ

DIRECTOR DE SERVICIOS  
ADMINISTRATIVOS

M.C. DANIEL VAZQUEZ ACOSTA

SECRETARIO DE ADMINISTRACION

DR. LUIS MIGUEL FLORES CAMPAÑA

RECTOR



UNIVERSIDAD POLITÉCNICA DEL MAR Y LA SIERRA

GASTO POR CATEGORIA PROGRAMÁTICA  
DEL 1 DE ENERO AL 31 DE DICIEMBRE DE 2023

IPG-GCP-19-2312

Clave	Concepto	Egresos					Subejercicio 6 = (3 - 4)
		Aprobado 1	Ampliaciones/ (Reducciones) 2	Modificado 3 = (1 + 2)	Devengado 4	Pagado 5	
<b>Programas</b>							
S	Subsidios: Sector Social y Privado o Entidades Federativas y Municipios	0,00	0,00	0,00	0,00	0,00	0,00
U	Sujetos a Reglas de Operación	-	-	-	-	-	-
	Otros Subsidios	-	-	-	-	-	-
A	Desempeño de las Funciones	25,061,363.00	1,441,239.25	26,502,602.25	26,483,416.55	25,982,476.06	19,185.70
E	Funciones de las Fuerzas Armadas (Únicamente Gobierno Federal)	-	-	-	-	-	-
	Prestación de Servicios Públicos	25,061,363.00	1,441,239.25	26,502,602.25	26,483,416.55	25,982,476.06	19,185.70
B	Provisión de Bienes Públicos	-	-	-	-	-	-
P	Planeación, seguimiento y evaluación de políticas públicas	-	-	-	-	-	-
F	Promoción y fomento	-	-	-	-	-	-
G	Regulación y supervisión	-	-	-	-	-	-
R	Específicos	-	-	-	-	-	-
K	Proyectos de Inversión	-	-	-	-	-	-
M	Administrativos y de Apoyo	0,00	0,00	0,00	0,00	0,00	0,00
O	Apoyo al proceso presupuestario y para mejorar la eficiencia institucional	-	-	-	-	-	-
	Apoyo a la función pública y al mejoramiento de la gestión	-	-	-	-	-	-
W	Operaciones ajenas	-	-	-	-	-	-
	Compromisos	0,00	0,00	0,00	0,00	0,00	0,00
L	Obligaciones de cumplimiento de resolución jurisdiccional	-	-	-	-	-	-
N	Desastres Naturales	-	-	-	-	-	-
	Obligaciones	0,00	0,00	0,00	0,00	0,00	0,00
Y	Aportaciones a fondos de estabilización	-	-	-	-	-	-
J	Pensiones y jubilaciones	-	-	-	-	-	-
T	Aportaciones a la seguridad social	-	-	-	-	-	-
Z	Aportaciones a fondos de inversión y reestructura de pensiones	-	-	-	-	-	-
	Programas de Gasto Federalizado (Gobierno Federal)	0,00	0,00	0,00	0,00	0,00	0,00
I	Gasto Federalizado	-	-	-	-	-	-
C	Participaciones a entidades federativas y municipios	-	-	-	-	-	-
D	Costo financiero, deuda o apoyos a deudores y ahorradores de la banca	-	-	-	-	-	-
H	Adeudos de ejercicios fiscales anteriores	-	-	-	-	-	-
	<b>Total del Gasto</b>	<b>25,061,363.00</b>	<b>1,441,239.25</b>	<b>26,502,602.25</b>	<b>26,483,416.55</b>	<b>25,982,476.06</b>	<b>19,185.70</b>

Bajo protesta de decir verdad declaramos que los Estados Financieros y sus notas, son razonablemente correctos y son responsabilidad del emisor.

L.C.P. NORBERTO GPE DELGADO  
MARTINEZ

M.C. DANIEL VAZQUEZ ACOSTA

DR. LUIS MIGUEL FLORES CAMPAÑA

DIRECTOR DE SERVICIOS  
ADMINISTRATIVOS

SECRETARIO DE ADMINISTRACION

RECTOR

UNIVERSIDAD POLITÉCNICA DEL MAR Y LA SIERRA

PROGRAMAS Y PROYECTOS DE INVERSION  
DEL 1 DE ENERO AL 31 DE DICIEMBRE DE 2023



IPG-PPI-20-2312

Programas y Proyectos de Inversión	Clave	Costo Total	Egresos			Porcentaje de Avance 0			
			Aprobado	Modificado	Devenigado	Pagado	Deven/Modif	Pagado/Aprob	H/Modif
Total		24,108.40	24,108.40	54,207.40	54,207.40	2.25	1.00	2.25	1.00
<b>Programas de Inversión</b>									
Programa de Inversión de Adquisiciones	INGPROP	24,108.40	24,108.40	54,207.40	54,207.40	2.25	1.00	2.25	1.00
Programa de Inversión de Mantenimiento		0.00	0.00	0.00	0.00	0.00	0.00	0.00	0.00
Otros Programas de Inversión		0.00	0.00	0.00	0.00	0.00	0.00	0.00	0.00
Programa de Estudios de Preinversión		0.00	0.00	0.00	0.00	0.00	0.00	0.00	0.00
<b>Programas con Inversión Concluida</b>									
Programa de Inversión de Adquisiciones	INGPROP	24,108.40	24,108.40	54,207.40	54,207.40	2.25	1.00	2.25	1.00
Programa de Inversión de Mantenimiento		0.00	0.00	0.00	0.00	0.00	0.00	0.00	0.00
Otros Programas de Inversión		0.00	0.00	0.00	0.00	0.00	0.00	0.00	0.00
Programa de Estudios de Preinversión		0.00	0.00	0.00	0.00	0.00	0.00	0.00	0.00
<b>Programas con Inversión en Proceso</b>									
Programa de Inversión de Adquisiciones		0.00	0.00	0.00	0.00	0.00	0.00	0.00	0.00
Programa de Inversión de Mantenimiento		0.00	0.00	0.00	0.00	0.00	0.00	0.00	0.00
Otros Programas de Inversión		0.00	0.00	0.00	0.00	0.00	0.00	0.00	0.00
Programa de Estudios de Preinversión		0.00	0.00	0.00	0.00	0.00	0.00	0.00	0.00
<b>Proyectos de Inversión</b>									
Proyecto de Inversión de Infraestructura Económica		0.00	0.00	0.00	0.00	0.00	0.00	0.00	0.00
Proyecto de Inversión de Infraestructura Social		0.00	0.00	0.00	0.00	0.00	0.00	0.00	0.00
Proyecto de Inversión de Infraestructura Gubernamental		0.00	0.00	0.00	0.00	0.00	0.00	0.00	0.00
Proyecto de Inversión de Inversión de Inmuebles		0.00	0.00	0.00	0.00	0.00	0.00	0.00	0.00
<b>Proyectos con Inversión Concluida</b>									
Proyecto de Inversión de Infraestructura Económica		0.00	0.00	0.00	0.00	0.00	0.00	0.00	0.00
Proyecto de Inversión de Infraestructura Social		0.00	0.00	0.00	0.00	0.00	0.00	0.00	0.00
Proyecto de Inversión de Infraestructura Gubernamental		0.00	0.00	0.00	0.00	0.00	0.00	0.00	0.00
<b>Proyectos con Inversión de Inmuebles</b>									
Proyecto de Inversión de Inversión de Inmuebles		0.00	0.00	0.00	0.00	0.00	0.00	0.00	0.00
<b>Proyectos con Inversión en Proceso</b>									
Proyecto de Inversión de Infraestructura Económica		0.00	0.00	0.00	0.00	0.00	0.00	0.00	0.00
Proyecto de Inversión de Infraestructura Social		0.00	0.00	0.00	0.00	0.00	0.00	0.00	0.00
Proyecto de Inversión de Infraestructura Gubernamental		0.00	0.00	0.00	0.00	0.00	0.00	0.00	0.00
<b>Proyectos de Inversión de Inmuebles</b>									
Proyecto de Inversión de Inversión de Inmuebles		0.00	0.00	0.00	0.00	0.00	0.00	0.00	0.00

Bajo protesta de decir verdad declaramos que los Estados Financieros y sus notas son razonablemente correctos y son responsabilidad del emisor.

M.C. DANIEL VAZQUEZ ACOSTA

DR. LUIS MIGUEL FLORES CAMPANA

*[Signature]*  
SECRETARIO DE ADMINISTRACION

*[Signature]*  
RECTOR

L.C.P. NORBERTO GONZALEZ DELgado

*[Signature]*  
DIRECTOR DE SERVICIOS ADMINISTRATIVOS



UNIVERSIDAD POLITÉCNICA DEL MAR Y LA SIERRA

INDICADORES DE RESULTADOS POR PROGRAMA PRESUPUESTARIO  
DEL 1 DE ENERO AL 31 DE DICIEMBRE DE 2023

IPG-IR-21-2312

Categoría Programática	Indicadores						Metas						Presupuesto (Pesos)								
	Denominación del Indicador		Nivel	Tipo	Dimensión a Medir	Unidad de Medida	Aprobada Anual	Aprobada del Periodo	Modificada Anual	Modificada del Periodo	Alcanzada	Porcentaje de cumplimiento		Aprobado	Modificado	Devengado	Pagado	Porcentaje de Devengado:		Porcentaje de Pagado	
	F	SF	PP									Alc./Aprob	Alc./Modif					Deven/Aprob	Deven/Modif	Pagado/Aprob	Pagado/Modif

TOTAL DEL GASTO EN LOS PROGRAMAS PRESUPUESTARIOS ASOCIADOS A INDICADORES

0.00 0.00

TOTAL DEL GASTO EN LOS PROGRAMAS PRESUPUESTARIOS NO ASOCIADOS A INDICADORES

25,061,363.00 26,502,602.25 26,483,416.55 25,982,476.06 105.67 99.93 103.68 98.04

TOTAL DEL GASTO EN LOS PROGRAMAS PRESUPUESTARIOS POR ENTIDAD FISCALIZABLE

25,061,363.00 26,502,602.25 26,483,416.55 25,982,476.06 105.67 99.93 103.68 98.04

Bajo protesta de decir verdad declaramos que los Estados Financieros y sus notas, son razonablemente correctos y son responsabilidad del emisor.

L.C.P. NORBERTO GPE DELGADO MARTÍNEZ  
DIRECTOR DE SERVICIOS ADMINISTRATIVOS

M.C. DANIEL VAZQUEZ ACOSTA  
SECRETARIO DE ADMINISTRACIÓN

DR. LUIS MIGUEL FLORES CAMPANA  
RECTOR