



CLAVE SEP: 25MSU0103U

Oficio número: E002/10/2024

La Cruz, Sinaloa, 30 de octubre de 2024.

LIC. EMMA GUADALUPE FÉLIX RIVERA
AUDITORA SUPERIOR DEL ESTADO DE SINALOA

Presente.-

Por este conducto remito el Informe de **Avance de Gestión Financiera** correspondiente al **3er. Trimestre** comprendido de julio a septiembre del ejercicio 2024 **de la Universidad Politécnica del Mar y la Sierra.**

Lo anterior con la finalidad de dar cumplimiento con lo establecido en los Artículos 43 fracción XXII y 53 de la Constitución Política del Estado de Sinaloa; 38 y 42 de la Ley de la Auditoría Superior del Estado de Sinaloa y 13 fracción IV del Reglamento Interior de la Auditoría Superior del Estado.

Sin otro particular y agradeciendo de antemano su amable consideración, quedo a sus órdenes para cualquier aclaración respecto a dicho informe.

Atentamente

"Sit Vivorum Studere"

Dr. Luis Miguel Flores Campaña
Rector



C.c.p. Archivo.



CLAVE SEP: 25MSU0103U

Oficio número: E002/10/2024

La Cruz, Sinaloa, 30 de octubre de 2024.

LIC. EMMA GUADALUPE FÉLIX RIVERA
AUDITORA SUPERIOR DEL ESTADO DE SINALOA**Presente.-**

Por este conducto remito el Informe de **Avance de Gestión Financiera** correspondiente al **3er. Trimestre** comprendido de julio a septiembre del ejercicio 2024 **de la Universidad Politécnica del Mar y la Sierra.**

Lo anterior con la finalidad de dar cumplimiento con lo establecido en los Artículos 43 fracción XXII y 53 de la Constitución Política del Estado de Sinaloa; 38 y 42 de la Ley de la Auditoría Superior del Estado de Sinaloa y 13 fracción IV del Reglamento Interior de la Auditoría Superior del Estado.

Sin otro particular y agradeciendo de antemano su amable consideración, quedo a sus órdenes para cualquier aclaración respecto a dicho informe.

Atentamente**"Sic Vivorum Studere"**
Dr. Luis Miguel Flores Campaña
Rector


C.c.p. Archivo.



UNIVERSIDAD POLITECNICA DEL
MAR Y LA SIERRA



AVANCE DE LA GESTIÓN
FINANCIERA
3ER TRIMESTRE
JULIO-SEPTIEMBRE
EJERCICIO 2024



AVANCE DE LA GESTION FINANCIERA 3ER TRIMESTRE 2024

I. Información Contable.			
Núm	Nomenclatura	(Entrega en Físico Firmados y Electrónico en Archivos en PDF Firmados), (Publicar en sus páginas de internet, a más tardar 30 días después de concluido el trimestre)	Periodo
1	IC-EA-01-2409	a) Estado de Actividades	Acumulado al periodo de entrega y cierre
2	IC-ESF-02-2409	b) Estado de Situación Financiera	Acumulado al periodo de entrega y cierre
3	IC-EVHP-03-2409	c) Estado de Variación en la Hacienda Pública	Acumulado al periodo de entrega y cierre
4	IC-ECSF-04-2409	d) Estado de Cambios en la Situación Financiera	Acumulado al periodo de entrega y cierre
5	IC-EFE-05-2409	e) Estado de Flujos de Efectivo;	Acumulado al periodo de entrega y cierre
6	IC-NEF-06-2409	f) Notas a los Estados Financieros: a) Notas de Desglose b) Notas de Memoria, y c) Notas de Gestión Administrativa.	Acumulado al periodo de entrega
7	IC-IPC-07-2409	g) Informes sobre Pasivos Contingentes;	Acumulado al periodo de entrega
8	IC-EAA-08-240709	h) Estado Analítico del Activo;	Los registrados en el trimestre a entregar
9	IC-EADOP-09-240709	i) Estado Analítico de la Deuda y Otros Pasivos	Los registrados en el trimestre a entregar

II. Información Presupuestaria.			
Núm	Nomenclatura	(Entrega en Físico Firmados y Electrónico en Archivos en PDF Firmados), (Publicar en sus páginas de internet, a más tardar 30 días después de concluido el trimestre)	Periodo
10	IPT-EAI-10-2409	a) Estado Analítico de Ingresos	Acumulado al periodo de entrega
11	IPT-EAIRTCC-11-2409	b) Estado Analítico de Ingresos por Rubro, Tipo, Clase y Concepto	Acumulado al periodo de entrega
12	IPT-EAEPECA-12-2409	c) Estado Analítico del Ejercicio del Presupuesto de Egresos en Clasificación Administrativa	Acumulado al periodo de entrega
13	IPT-EAEPECETG-13-2409	d) Estado Analítico del Ejercicio del Presupuesto de Egresos en Clasificación Económica por Tipo de Gasto	Acumulado al periodo de entrega
14	IPT-EAEPEOGCC-14-2409	e) Estado Analítico del Ejercicio del Presupuesto de Egresos por Objeto del Gasto por Capítulo y Concepto	Acumulado al periodo de entrega
15	IPT-EAEPECFG-15-2409	f) Estado Analítico del Ejercicio del Presupuesto de Egresos en Clasificación Funcional del Gasto	Acumulado al periodo de entrega
16	IPT-EN-16-2409	g) Endeudamiento neto.	Acumulado al periodo de entrega

17	IPT-ID-17-2409	h) Intereses de la Deuda	Acumulado al periodo de entrega
18	IPT-FD-18-2409	i) Flujo de Fondos	Acumulado al periodo de entrega

Núm	Nomenclatura	III. Información Programática. (Entrega en Físico Firmados y Electrónico en Archivos en PDF Firmados), (Publicar en sus páginas de internet, a más tardar 30 días después de concluido el trimestre)	Periodo
19	IPG-GCP-19-2409 IPG-GCP-19-2413	a) Gasto por Categoría Programática	Acumulado al periodo de entrega y cierre
20	IPG-PPI-20-2409 IPG-PPI-20-2413	b) Programas y Proyectos de Inversión	Acumulado al periodo de entrega y cierre
21	IPG-IR-21-2409 IPG-IR-21-2413	c) Indicadores de Resultados	Acumulado al periodo de entrega y cierre

Núm	Nomenclatura	IV. Información Adicional. (Entrega Electrónico en Archivos en PDF)	Periodo
22	IA-BC-22-2407 IA-BC-22-2408 IA-BC-22-2409 IA-BC-22-240709 IA-BC-22-240112 IA-BC-22-240113	a) Balanza de Comprobación	Mensual, Trimestral, Anual y Cierre
23	IA-AS-23-2407 IA-AS-23-2408 IA-AS-23-2409 IA-AS-23-240113	b) Analíticas de Saldos	Mensual y Cierre
24	IA-AM-24-2407 IA-AM-24-2408 IA-AM-24-2409 IA-AM-24-240113	c) Auxiliar de Mayor	Mensual y Cierre

25	IA-DG-25-2407 IA-DG-25-2408 IA-DG-25-2409 IA-DG-25-240113	d) Diario General	Mensual y Cierre
26	CB-2407-22000393111 CB-2408-22000393111 CB-2409-22000393111 CB-2407-22000807373 CB-2408-22000807373 CB-2409-22000807373 CB-2407-22000811377 CB-2408-22000811377 CB-2409-22000811377 CB-2407-0122281120 CB-2408-0122281120 CB-2409-0122281120 CB-2407-0122281325 CB-2408-0122281325 CB-2409-0122281325 CB-2407-0122281554 CB-2408-0122281554	e) Conciliaciones Bancarias Firmadas, con los auxiliares contables y los estados de cuenta bancarios correspondientes (Individual un archivo por cada conciliación que se genere)	Mensual
27	PD+ AÑO + MES + DÍA + FOLIO DE PÓLIZA+(SUB CLASIFICACIÓN, iniciales que identifican las pólizas "PDD, PDC, PDT, PDR, PDS, etc.")	f) Pólizas de Diario Firmadas, con su documentación comprobatoria y justificativa (Individual un archivo por cada póliza que se genere)	Mensual
28	PI+ AÑO + MES + DÍA + FOLIO DE PÓLIZA+(SUB CLASIFICACIÓN, iniciales que identifican las pólizas "ICP, IDG, IP, IPR, PIA, PIP, etc.")	g) Pólizas de Ingresos Firmadas, con su documentación comprobatoria y justificativa (Individual un archivo por cada póliza que se genere)	Mensual
29	PE+ AÑO + MES + DÍA + FOLIO DE PÓLIZA+(SUB CLASIFICACIÓN, iniciales que identifican las pólizas "PEB, PEEA, PEU, PEA, PEC, etc.")	h) Pólizas de Egresos Firmadas, con su documentación comprobatoria y justificativa (Individual un archivo por cada póliza que se genere)	Mensual
30	IA-IAAF-30-240709	i) Informe de Adquisiciones de Activos Fijos	Trimestral

31	IA-IBAF-31-240709	j) Informe de Bajas de Activos Fijos	Trimestral
32	IA-RIOPPM-32-240709	k) Reporte de Inversión en Obra Pública por Programa y Modalidad	Trimestral

Núm	Nomenclatura	V. Información Adicional. (Entrega en Electrónico Archivos en .TXT o .CSV)	Periodo
33	BD-RT01-202407 BD-RT01-202408 BD-RT01-202409	Reporte de Transacciones	Mensual y Cierre
34	BD-RT02-202407 BD-RT02-202408 BD-RT02-202409	Reporte de Transacciones Presupuestales de Ingresos	Mensual y Cierre
35	BD-RT03-202407 BD-RT03-202408 BD-RT03-202409	Reporte de Transacciones Presupuestales de Egresos	Mensual y Cierre
36	BD-OP-36-20240709	Reporte de Obra Pública	Trimestral



UNIVERSIDAD POLITÉCNICA DEL MAR Y LA SIERRA

ESTADO DE ACTIVIDADES
DEL 1 DE ENERO AL 30 DE SEPTIEMBRE DE 2024

(Cifras en Pesos)

IC-EA-01-2409

Concepto	2024	2023
INGRESOS Y OTROS BENEFICIOS		
Ingresos de Gestión		
Impuestos	2,965,998.62	3,302,609.50
Cuotas y Aportaciones de Seguridad Social	0.00	0.00
Contribuciones de Mejoras	0.00	0.00
Derechos	0.00	0.00
Productos	0.00	0.00
Aprovechamientos	22,674.61	0.00
Ingresos por Venta de Bienes y Prestación de Servicios	0.00	0.00
	2,943,324.01	3,302,609.50
Participaciones, Aportaciones, Convenios, Incentivos Derivados de la Colaboración Fiscal, Fondos Distintos de Aportaciones, Transferencias, Asignaciones, Subsidios y Subvenciones, y Pensiones y Jubilaciones	18,023,281.87	23,151,363.00
Participaciones, Aportaciones, Convenios, Incentivos Derivados de la Colaboración Fiscal y Fondos Distintos de Aportaciones	0.00	0.00
Transferencias, Asignaciones, Subsidios y Subvenciones, y Pensiones y Jubilaciones	18,023,281.87	23,151,363.00
Otros Ingresos y Beneficios	0.00	0.00
Ingresos Financieros	0.00	0.00
Incremento por Variación de Inventarios	0.00	0.00
Disminución del Exceso de Estimaciones por Pérdida o Deterioro u Obsolescencia	0.00	0.00
Disminución del Exceso de Provisiones	0.00	0.00
Otros Ingresos y Beneficios Varios	0.00	0.00
	0.00	0.00
Total de Ingresos y Otros Beneficios	20,989,280.49	26,453,972.50
GASTOS Y OTRAS PERDIDAS		
Gastos de Funcionamiento		
Servicios Personales	20,019,145.73	26,352,166.24
Materiales y Suministros	15,168,625.59	21,001,116.75
Servicios Generales	1,116,003.85	1,333,924.85
	3,734,516.29	4,017,124.64
Transferencias, Asignaciones, Subsidios y Otras Ayudas	14,633.98	77,042.91
Transferencias Internas y Asignaciones al Sector Público	0.00	0.00
Transferencias al Resto del Sector Público	0.00	0.00
Subsidios y Subvenciones	0.00	0.00
Ayudas Sociales	0.00	0.00
Pensiones y Jubilaciones	14,633.98	77,042.91
Transferencias a Fideicomisos, Mandatos y Contratos Análogos	0.00	0.00
Transferencias a la Seguridad Social	0.00	0.00
Donativos	0.00	0.00
Transferencias al Exterior	0.00	0.00
Participaciones y Aportaciones	0.00	0.00
Participaciones	0.00	0.00
Aportaciones	0.00	0.00
Convenios	0.00	0.00
Intereses, Comisiones y Otros Gastos de la Deuda Pública	0.00	0.00
Intereses de la Deuda Pública	0.00	0.00
Comisiones de la Deuda Pública	0.00	0.00
Gastos de la Deuda Pública	0.00	0.00
Costo por Coberturas	0.00	0.00
Apoyos Financieros	0.00	0.00
Otros Gastos y Pérdidas Extraordinarias	4,048,855.21	8,719,035.44



UNIVERSIDAD POLITÉCNICA DEL MAR Y LA SIERRA

ESTADO DE ACTIVIDADES
DEL 1 DE ENERO AL 30 DE SEPTIEMBRE DE 2024

(Cifras en Pesos)

IC-EA-01-2409

Concepto	2024	2023
Estimaciones, Depreciaciones, Deterioros, Obsolescencia y Amortizaciones	4,048,855.21	8,719,035.44
Provisiones	0.00	0.00
Disminución de Inventarios	0.00	0.00
Otros Gastos	0.00	0.00
Inversión Pública	0.00	0.00
Inversión Pública no Capitalizable	0.00	0.00
Total de Gastos y Otras Pérdidas	24,082,634.92	35,148,244.59
Resultados del Ejercicio (Ahorro/Desahorro)	-3,093,354.43	-8,694,272.09

Bajo protesta de decir verdad declaramos que los Estados Financieros y sus Notas, son razonablemente correctos y son responsabilidad del emisor

L.C.P. NORBERTO GPE DELGADO
MARTINEZ

M.C. DANIEL VAZQUEZ ACOSTA

DR. LUIS MIGUEL FLORES CAMPAÑA

DIRECTOR DE SERVICIOS
ADMINISTRATIVOS

SECRETARIO DE ADMINISTRACION

RECTOR



UNIVERSIDAD POLITÉCNICA DEL MAR Y LA SIERRA

ESTADO DE SITUACION FINANCIERA
AL 30 DE SEPTIEMBRE DE 2024

(Cifras en Pesos)

IC-ESF-02-2409

Concepto	2024	2023	Concepto	2024	2023
ACTIVO			PASIVO		
Activo Circulante			Activo Circulante		
Efectivo y Equivalentes	2,142,427.83	1,562,405.59	Cuentas por Pagar a Corto Plazo	1,197,432.17	1,493,925.07
Derechos a Recibir Efectivo o Equivalentes	903,449.34	851,100.69	Documentos por Pagar a Corto Plazo	0.00	0.00
Derechos a Recibir Bienes o Servicios	713.40	0.00	Porción a Corto Plazo de la Deuda Pública a Largo Plazo	0.00	0.00
Inventarios	0.00	0.00	Títulos y Valores a Corto Plazo	0.00	0.00
Almacenes	0.00	0.00	Pasivos Diferidos a Corto Plazo	0.00	0.00
Estimación por Pérdida o Deterioro de Activos Circulantes	0.00	0.00	Fondos y Bienes de Terceros en Garantía y/o Administración a Corto Plazo	0.00	0.00
Otros Activos Circulantes	0.00	0.00	Provisiones a Corto Plazo	0.00	0.00
Total de Activos Circulantes	3,046,590.57	2,413,506.28	Otros Pasivos a Corto Plazo	0.00	0.00
Activo No Circulante			Total de Pasivos Circulantes	1,197,432.17	1,493,925.07
Inversiones Financieras a Largo Plazo	0.00	0.00			
Derechos a Recibir Efectivo o Equivalentes a Largo Plazo	0.00	0.00	Activo No Circulante		
Bienes Inmuebles, Infraestructura y Construcciones en Proceso	111,664,773.90	111,664,773.90	Cuentas por Pagar a Largo Plazo	0.00	0.00
Bienes Nuevos	50,796,835.90	46,768,942.55	Documentos por Pagar a Largo Plazo	0.00	0.00
Activos Intangibles	709,997.60	709,997.60	Deuda Pública a Largo Plazo	0.00	0.00
Depreciación, Deterioro y Amortización Acumulada de Bienes	-57,813,943.94	-53,765,086.73	Pasivos Diferidos a Largo Plazo	0.00	0.00
Activos Diferidos	0.00	0.00	Fondos y Bienes de Terceros en Garantía y/o Administración a Largo Plazo	0.00	0.00
Estimación por Pérdida o Deterioro de Activos no Circulantes	0.00	0.00	Provisiones a Largo Plazo	0.00	0.00
Otros Activos no Circulantes	0.00	0.00	Total de Pasivos No Circulantes	0.00	0.00
Total de Activos No Circulantes	105,357,663.46	105,378,625.32	TOTAL DEL PASIVO	1,197,432.17	1,493,925.07
TOTAL DEL ACTIVO	108,404,254.03	107,792,131.60	HACIENDA PUBLICA/PATRIMONIO		
			Hacienda Publica/Patrimonio Contribuido	151,751,581.23	147,749,611.47
			Aportaciones	0.00	0.00
			Donaciones de Capital	145,841,145.01	141,839,175.25
			Actualización de la Hacienda Publica/Patrimonio	5,910,436.22	5,910,436.22
			Hacienda Publica /Patrimonio Generado	-44,544,759.37	-41,451,404.94
			Resultados del Ejercicio (Ahorro/Desahorro)	-3,093,354.43	-8,694,272.09
			Resultados de Ejercicios Anteriores	-41,496,496.90	-32,802,224.81
			Revalúos	0.00	0.00
			Reservas	0.00	0.00
			Rectificaciones de Resultados de Ejercicios Anteriores	45,091.96	45,091.96
			Exceso o Insuficiencia en la Actualización de la Hacienda Publica/Patrimonio	0.00	0.00
			Resultado por Posición Monetaria	0.00	0.00
			Resultado por Tenencia de Activos no Monetarios	0.00	0.00
			Total Hacienda Publica/Patrimonio	107,206,821.86	106,298,206.53
			Total del Pasivo y Hacienda Publica/Patrimonio	108,404,254.03	107,792,131.60

Bajo protesta de decir verdad declaramos que los Estados Financieros y sus notas, son razonablemente correctos y son responsabilidad del emisor.

L.C.P. NORBERTO GPE DELGADO MARTINEZ

DIRECTOR DE SERVICIOS ADMINISTRATIVOS

M.C. DANIEL VAZQUEZ ACOSTA

SECRETARIO DE ADMINISTRACION

DR. LUIS MIGUEL FLORES CAMPAÑA

RECTOR



UNIVERSIDAD POLITÉCNICA DEL MAR Y LA SIERRA
ESTADO DE VARIACION EN LA HACIENDA PUBLICA
DEL 1 DE ENERO AL 30 DE SEPTIEMBRE DE 2024
 (Cifras en Pesos)

IC-EVHP-03-2409

Concepto	Hacienda Pública / Patrimonio Contribuido	Hacienda Pública / Patrimonio Generado de Ejercicios Anteriores	Hacienda Pública / Patrimonio Generado del Ejercicio	Exceso o Insuficiencia en la Actualización de la Hacienda Pública / Patrimonio	TOTAL
Hacienda Pública / Patrimonio Contribuido Neto de 2023	147,749,611.47				147,749,611.47
Aportaciones	0.00				0.00
Donaciones de Capital	141,839,175.25				141,839,175.25
Actualización de la Hacienda Pública/ Patrimonio	5,910,436.22				5,910,436.22
Hacienda Pública / Patrimonio Generado Neto de 2023		-32,757,132.85	-8,694,272.09		-41,451,404.94
Resultados del Ejercicio (Ahorro/Desahorro)		-32,802,224.81	-8,694,272.09		-8,694,272.09
Resultados de Ejercicios Anteriores					-32,802,224.81
Revalúos		0.00			0.00
Reservas		0.00			0.00
Rectificaciones de Resultados de Ejercicios Anteriores		45,091.96			45,091.96
Exceso o Insuficiencia en la Actualización de la Hacienda Pública/ Patrimonio Neto de 2023				0.00	0.00
Resultado por Posición Monetaria					0.00
Resultado por Tenencia de Activos no Monetarios					0.00
Hacienda Pública / Patrimonio Neto Final de 2023	147,749,611.47	-32,757,132.85	-8,694,272.09	0.00	106,298,206.53
Cambios en la Hacienda Pública / Patrimonio Contribuido Neto de 2024	4,001,969.76				4,001,969.76
Aportaciones	0.00				0.00
Donaciones de Capital	4,001,969.76				4,001,969.76
Actualización de la Hacienda Pública/ Patrimonio	0.00				0.00
Variaciones de la Hacienda Pública / Patrimonio Generado Neto de 2024		-8,694,272.09	5,600,917.66		-3,093,354.43
Resultados del Ejercicio (Ahorro/Desahorro)		-8,694,272.09	5,600,917.66		-3,093,354.43
Resultados de Ejercicios Anteriores			-3,093,354.43		-3,093,354.43
Revalúos			8,694,272.09		0.00
Reservas					0.00
Rectificaciones de Resultados de Ejercicios Anteriores					0.00
Cambios en el Exceso o Insuficiencia en la Actualización de la Hacienda Pública/ Patrimonio Neto de 2024				0.00	0.00
Resultado por Posición Monetaria					0.00
Resultado por Tenencia de Activos no Monetarios					0.00
Hacienda Pública / Patrimonio Neto Final de 2024	151,751,581.23	-41,451,404.94	-3,093,354.43	0.00	107,206,821.86

Bajo protesta de decir verdad declaramos que los Estados Financieros y sus notas, son razonablemente correctos y son responsabilidad del emisor.

L.C.P. NORBERTO GPE DELGADO MARTINEZ

M.C. DANIEL VAZQUEZ ACOSTA

DR. LUIS MIGUEL FLORES CAMPAÑA

DIRECTOR DE SERVICIOS ADMINISTRATIVOS

SECRETARIO DE ADMINISTRACION

RECTOR



UNIVERSIDAD POLITÉCNICA DEL MAR Y LA SIERRA

ESTADO DE CAMBIOS EN LA SITUACION FINANCIERA
DEL 1 DE ENERO AL 30 DE SEPTIEMBRE DE 2024

(Cifras en Pesos)

IC-ECSF-04-2409

	Origen	Aplicación
ACTIVO		
ACTIVO CIRCULANTE	4,048,855.21	4,660,977.64
Efectivo y Equivalentes		633,084.29
Derechos a Recibir Efectivo o Equivalentes		580,022.24
Derechos a Recibir Bienes o Servicios		52,348.65
Inventarios		713.40
Almacenes	0.00	0.00
Estimación por Pérdida o Deterioro de Activos Circulantes	0.00	0.00
Otros Activos Circulantes	0.00	0.00
ACTIVO NO CIRCULANTE	4,048,855.21	4,027,893.35
Inversiones Financieras a Largo Plazo	0.00	0.00
Derechos a Recibir Efectivo o Equivalentes a Largo Plazo	0.00	0.00
Bienes Inmuebles, Infraestructura y Construcciones en Proceso	0.00	0.00
Bienes Muebles	0.00	0.00
Activos Intangibles		4,027,893.35
Depreciación, Deterioro y Amortización Acumulada de Bienes	0.00	0.00
Activos Diferidos	4,048,855.21	
Estimación por Pérdida o Deterioro de Activos no Circulantes	0.00	0.00
Otros Activos no Circulantes	0.00	0.00
PASIVO		
PASIVO CIRCULANTE		296,492.90
Cuentas por Pagar a Corto Plazo		296,492.90
Documentos por Pagar a Corto Plazo		
Porción a Corto Plazo de la Deuda Pública a Largo Plazo	0.00	0.00
Títulos y Valores a Corto Plazo	0.00	0.00
Pasivos Diferidos a Corto Plazo	0.00	0.00
Fondos y Bienes de Terceros en Garantía y/o Administración a Corto Plazo	0.00	0.00
Provisiones a Corto Plazo	0.00	0.00
Otros Pasivos a Corto Plazo	0.00	0.00
PASIVO NO CIRCULANTE	0.00	0.00
Cuentas por Pagar a Largo Plazo	0.00	0.00
Documentos por Pagar a Largo Plazo	0.00	0.00
Deuda Pública a Largo Plazo	0.00	0.00
Pasivos Diferidos a Largo Plazo	0.00	0.00
Fondos y Bienes de Terceros en Garantía y/o Administración a Largo Plazo	0.00	0.00
Provisiones a Largo Plazo	0.00	0.00
HACIENDA PUBLICA/PATRIMONIO	4,001,969.76	8,694,272.09
HACIENDA PUBLICA/PATRIMONIO CONTRIBUIDO	4,001,969.76	
Aportaciones	0.00	0.00
Donaciones de Capital		0.00
Actualización de la Hacienda Pública/Patrimonio	4,001,969.76	
HACIENDA PUBLICA/PATRIMONIO GENERADO	0.00	8,694,272.09
Resultados del Ejercicio (Ahorro/Desahorro)		8,694,272.09
Resultados de Ejercicios Anteriores	0.00	0.00
Revalúos		8,694,272.09
Reservas	0.00	0.00
Rectificaciones de Resultados de Ejercicios Anteriores	0.00	0.00
EXCESO O INSUFICIENCIA EN LA ACTUALIZACION DE LA HACIENDA PUBLICA/PATRIMONIO	0.00	0.00
Resultado por Posición Monetaria	0.00	0.00
Resultado por Tenencia de Activos no Monetarios	0.00	0.00

Bajo protesta de decir verdad declaramos que los Estados Financieros y sus notas, son razonablemente correctos y son responsabilidad del emisor

L.C.P. NORBERTO GPE. DELGADO MARTÍNEZ

DIRECTOR DE SERVICIOS ADMINISTRATIVOS

M.C. DANIEL VAZQUEZ ACOSTA

SECRETARIO DE ADMINISTRACIÓN

DR. LUIS MIGUEL FLORES CAMPANA

RECTOR



UNIVERSIDAD POLITÉCNICA DEL MAR Y LA SIERRA

ESTADO DE FLUJOS DE EFECTIVO
DEL 1 DE ENERO AL 30 DE SEPTIEMBRE DE 2024
(Cifras en Pesos)

IC-EFE-05-2409

Concepto	2024	2023
Flujos de Efectivo de las Actividades de Operación		
Origen	26,196,350.47	28,278,065.99
Impuestos	0.00	0.00
Cuotas y Aportaciones de Seguridad Social	0.00	0.00
Contribuciones de Mejoras	0.00	0.00
Derechos	0.00	0.00
Productos	22,674.61	0.00
Aprovechamientos	0.00	0.00
Ingresos por Venta de Bienes y Prestación de Servicios	2,943,324.01	3,302,609.50
Participaciones, Aportaciones, Convenios, Incentivos Derivados de la Colaboración Fiscal y Fondos Distintos de Aportaciones	0.00	0.00
Transferencias, Asignaciones, Subsidios y Subvenciones, y Pensiones y Jubilaciones	18,023,281.87	23,151,363.00
Otros Orígenes de Operación	5,207,069.98	1,824,093.49
Aplicación	25,595,881.00	28,633,021.04
Servicios Personales	10,264,295.87	15,393,815.98
Materiales y Suministros	868,774.31	1,059,251.13
Servicios Generales	2,320,484.23	3,335,120.04
Transferencias Internas y Asignaciones al Sector Público	0.00	0.00
Transferencias al Resto del Sector Público	0.00	0.00
Subsidios y Subvenciones	0.00	0.00
Ayudas Sociales	9,642.35	60,000.00
Pensionamientos y Jubilaciones	0.00	0.00
Transferencias a Fideicomisos, Mandatos y Contratos Análogos	0.00	0.00
Transferencias a la Seguridad Social	0.00	0.00
Donativos	0.00	0.00
Transferencias al Exterior	0.00	0.00
Participaciones	0.00	0.00
Aportaciones	0.00	0.00
Convenios	0.00	0.00
Otras Aplicaciones de Operación	12,132,684.24	8,784,833.89
Flujos de Efectivo de las Actividades de Operación	600,469.47	-354,955.05
Flujos de Efectivo de las Actividades de Inversión		
Origen	0.00	0.00
Bienes Inmuebles, Infraestructura y Construcciones en Proceso	0.00	0.00
Bienes Muebles	0.00	0.00
Otros Orígenes de Inversión	0.00	0.00
Aplicación	20,447.23	39,927.38
Bienes Inmuebles, Infraestructura y Construcciones en Proceso	0.00	0.00
Bienes Muebles	20,447.23	39,927.38
Otras Aplicaciones de Inversión	0.00	0.00
Flujos de Efectivo de las Actividades de Inversión	-20,447.23	-39,927.38
Flujos de Efectivo de las Actividades de Financiamiento		
Origen	0.00	0.00
Endeudamiento Neto	0.00	0.00
Interno	0.00	0.00
Externo	0.00	0.00
Otros Orígenes de Financiamiento	0.00	0.00



UNIVERSIDAD POLITÉCNICA DEL MAR Y LA SIERRA

ESTADO DE FLUJOS DE EFECTIVO
DEL 1 DE ENERO AL 30 DE SEPTIEMBRE DE 2024
(Cifras en Pesos)

IC-EFE-05-2409

Concepto	2024	2023
Aplicación	0.00	0.00
Servicios de la Deuda		
Interno	0.00	0.00
Externo	0.00	0.00
Otras Aplicaciones de Financiamiento	0.00	0.00
Flujos de Efectivo de las Actividades de Financiamiento	0.00	0.00
Incremento/Disminución Neta en el Efectivo y Equivalentes al Efectivo	580,022.24	-394,882.43
Efectivo y Equivalentes al Efectivo al Inicio del Ejercicio	1,562,405.59	1,971,568.04
Efectivo y Equivalentes al Efectivo al Final del Ejercicio	2,142,427.83	1,562,405.59

Bajo protesta de decir verdad declaramos que los Estados Financieros y sus notas, son razonablemente correctos y son responsabilidad del emisor.

L.C.P. NORBERTO GPE. DELGADO MARTINEZ

M.C. DANIEL VAZQUEZ ACOSTA

DR. LUIS MIGUEL FLORES CAMPAÑA

DIRECTOR DE SERVICIOS ADMINISTRATIVOS

SECRETARIO DE ADMINISTRACION

RECTOR



NOTAS A LOS ESTADOS FINANCIEROS

AL 30 DE SEPTIEMBRE DE 2024

A) NOTAS DE GESTIÓN ADMINISTRATIVA

Los Estados Financieros de los entes públicos, proveen de información financiera a los principales usuarios de la misma, al congreso y a los ciudadanos.

El objetivo del presente documento es la revelación del contexto y de los aspectos económicos-financieros más relevantes que influyeron en las decisiones del periodo, y que deberán ser considerados en la elaboración de los estados financieros para la mayor comprensión de los mismos y sus particularidades.

De esta manera, se informa y explica la respuesta del gobierno a las condiciones relacionadas con la información financiera de cada periodo de gestión; además, de exponer aquellas políticas que podrían afectar la toma de decisiones en periodos posteriores.

01.- Autorización e Historia

a). - Fecha de creación del ente:

La Universidad Politécnica del Mar y la Sierra es un organismo público descentralizado del Gobierno del Estado de Sinaloa, con personalidad jurídica y patrimonio propios, sectorizado a la Secretaría de Educación Pública y Cultura, fundada el 14 de junio de 2013 a partir del Decreto emitido por el C. Gobernador Constitucional del Estado de Sinaloa con domicilio en el Municipio de Elota.

b). - Principales cambios en su estructura:

La Universidad Politécnica del Mar y La Sierra ha sufrido cambios en su estructura básica desde su creación, mismos que ha autorizado la H. Junta Directiva en los informes realizados por la Institución, en apego a la normatividad emitida por la Coordinación de Universidades Tecnológicas y Politécnicas en cuanto a estructura organizacional y de acuerdo a la posibilidad presupuestal asignada para su funcionamiento.


02.- Panorama Económico y Financiero

La Universidad Politécnica del Mar y La Sierra opera con recursos del Estado y de la Federación según convenio de colaboración firmado entre el Estado de Sinaloa y la federación, así como la captación de Recursos Propios por los conceptos de cobro de Derechos (inscripciones, reinscripciones, examen de ingreso, examen de recuperación, constancia escolar, reposición de credencial), cobro de Productos (fotocopiado, aportación mensual de cafetería)

03.- Organización y Objeto Social

a). - Objeto social

La Universidad Politécnica del Mar y La Sierra forma parte del Sistema de Educación Superior del Gobierno del Estado de Sinaloa y adopta el modelo educativo del Subsistema de Universidades Politécnicas, con apego a las normas, políticas y lineamientos establecidos en común acuerdo, entre las autoridades educativas estatales y federales.



Con base en el acuerdo de creación, el objeto de la institución es:

- I.- Impartir educación superior en los niveles de profesional asociado, licenciatura, especialización, maestría y Doctorado, así como cursos de actualización en sus diversas modalidades, incluyendo educación a distancia, para preparar profesionales con una sólida formación científica, tecnológica y en valores, conscientes del contexto nacional e internacional, en lo económico, político, social, del medio ambiente y cultural;
- II.- Realizar la investigación aplicada y desarrollo tecnológico, pertinentes para el desarrollo económico y social de la región, del Estado y de la Nación;
- III.- Difundir el conocimiento y la cultura a través de la extensión universitaria y la formación a lo largo de la vida;
- IV.- Fomentar la vinculación interinstitucional;
- V.- Prestar servicios tecnológicos y de asesoría, que contribuyan a mejorar el desempeño de las empresas y de otras organizaciones de la región y del Estado, principalmente;
- VI.- Impartir programas de educación continua con orientación a la capacitación para el trabajo y al fomento de la cultura tecnológica en la región y en el Estado;
- VII.- Fomentar la investigación buscando encaminarla a la generación, difusión, transferencia, adaptación y aplicación del conocimiento, con la finalidad de presentar alternativas de solución a la variada y diversa problemática regional, estatal, nacional e internacional;
- VIII.- Pugnar para la difusión de la cultura, orientándola a la preservación, difusión y divulgación del desarrollo científico, tecnológico, artístico y cultural de la humanidad, así como a la vinculación de los programas con sectores sociales e instituciones del Estado, la región, el país y el extranjero, y;
- IX.- Ejecutar cualquier otro que permita consolidar el modelo educativo con base en competencias.

b). - Principal actividad

Impartir educación superior en los niveles de profesional asociado, licenciatura, especialización, maestría y doctorado, así como cursos de actualización en sus diversas modalidades, incluyendo educación a distancia, para preparar profesionales con una sólida formación científica, tecnológica y en valores, conscientes del contexto nacional e internacional, en lo económico, político, social, del medio ambiente y cultural;

c). - Ejercicio fiscal

Ejercicio Fiscal 2024

d). - Régimen jurídico

La Universidad Politécnica del Mar y La Sierra es un Organismo Público Descentralizado del Gobierno del Estado de Sinaloa, creado por Decreto.

e). - Consideraciones fiscales del ente: revelar el tipo de contribuciones que esté obligado a pagar o retener.

696-111-88-98

SEP

UTP



www.upmys.edu.mx



IMPUESTO SOBRE LA RENTA

- I. Declaración anual informativa de los ingresos obtenidos y los gastos efectuados del régimen de personas morales con fines no lucrativos.
- II. Impuesto sobre la renta.
- III. Entero de retenciones mensuales de ISR por sueldos y salarios.
- IV. Declaración Informativa mensual de Proveedores.

IMPUESTO AL VALOR AGREGADO

-No aplica, Art. 3 de Ley del IVA..." Los Estados, el Distrito Federal y los Municipios, así como sus organismos descentralizados no efectuarán la retención a que se refiere este párrafo."

IMPUESTO EMPRESARIAL A TASA ÚNICA

-No contribuyente por la percepción de sus ingresos conforme al artículo 4 fracción I de la Ley del Impuesto Empresarial a Tasa Única-

IMPUESTO SOBRE NOMINAS

Contribuyente por los pagos efectuados por servicios personales subordinados conforme al art. 17 de la Ley de Hacienda del Estado de Sinaloa.

f). - Estructura organizacional básica

- H. Junta Directiva
- Consejo de Calidad
- Consejo Social
- Rector
- Abogado general
- Secretario Académico
- Director de Programa Académico de la Ingeniería en Tecnologías de la Información
- Director de Programa Académico de la Ingeniería en Agroindustrial
- Jefe de Departamento de Asesorías y Tutorías
- Jefe de Departamento de Investigación y Desarrollo Tecnológico
- Jefe de Departamento de Servicios Escolares
- Subdirector de Vinculación y Difusión y Extensión Universitaria
- Jefe de Departamento de Incubadora de Empresas
- Jefe de Departamento de Vinculación
- Jefe de Departamento de Difusión y Extensión
- Jefe de Departamento de Servicios Médicos
- Jefe de Departamento de Actividades Culturales y Deportivas
- Jefe de Departamento de Idiomas y Educación Continua
- Secretario Administrativo
- Director de Planeación, Programación y Evaluación
- Jefe de Departamento de Sistemas Informáticos
- Director de Servicios Administrativos
- Jefe de Departamento de Recursos Financieros y Contables
- Jefe de Departamento de Recursos Materiales y Servicios Generales
- Jefe de Departamento de Recursos Humanos
- Jefe de Departamento de Seguimiento de Obra
- Asistente de Rectoría
- Chofer del Rector
- Bibliotecario
- Jefe de Oficina de Incubadora de Empresas





Jefe de Oficina de Idiomas
Asistente Administrativo
Jefe de Oficina de Programa Académico
Profesor de Tiempo Completo "PTC A"
Profesor de Tiempo Completo "PTC B"
Profesor de Asignatura "A"
Profesor de Asignatura "B"
Profesor de Asignatura "C"
Asistente Académico
Jefe de Oficina de Contabilidad
Tesorero
Jefe de Oficina de Almacén y Activo Fijo
Jefe de Mantenimiento
Técnicos de Mantenimiento
Chofer Gestor

g). - Fideicomisos, mandatos y análogos de los cuales es fideicomitente o fideicomisario.
-No Aplica-

04.- Bases de Preparación de los Estados Financieros

a). - Los Estados Financieros y la información emanada de la contabilidad se sujeta a criterios de utilidad, confiabilidad, relevancia, comprensibilidad y de comparación, así como a otros atributos asociados a cada uno de ellos como oportunidad, veracidad, representatividad, objetividad, suficiencia, posibilidad de predicción e importancia relativa, con el fin de alcanzar la modernización y armonización que la Ley de Contabilidad Gubernamental determina.

Los registros se efectúan considerando la base acumulativa para la integración de la información presupuestaria y contable. Las contabilizaciones de las transacciones de gastos se realizan conforme a la fecha de su realización independientemente de la de su pago y la del ingreso se registra cuando existe jurídicamente el derecho de cobro.

El sistema facilita el reconocimiento de las operaciones de ingresos, gastos, activos, pasivos y patrimoniales.

Los Estados Financieros están apegados a las Normas de Información Financiera, Ley General de Contabilidad Gubernamental, Marco Conceptual de Contabilidad Gubernamental, Manual de Contabilidad Gubernamental y Medidas de Racionalidad, Disciplina y Eficiencia del Gasto Público.

Se observan las disposiciones legales locales aplicables en la Ley de Ingresos y presupuesto de egresos 2024, la Ley de Hacienda para los Municipios del Estado de Sinaloa, ley de Fiscalización del Estado de Sinaloa.

b). - La normatividad aplicada para el reconocimiento, valuación y revelación de los diferentes rubros de la información financiera, así como las bases de medición utilizadas para la elaboración de los estados financieros; por ejemplo: costo histórico, valor de realización, valor razonable, valor de recuperación o cualquier otro método empleado y los criterios de aplicación de los mismos.

c). - Postulados básicos.

d). - Normatividad supletoria. En caso de emplear varios grupos de normatividades (normatividades supletorias), deberá realizar la justificación razonable correspondiente, su alineación con los PBCG y a las características cualitativas asociadas descritas en el MCCG (documentos publicados en el Diario Oficial de la Federación, agosto 2009).

e). - Para las entidades que por primera vez estén implementando el base devengado de acuerdo a la Ley de Contabilidad, deberán:

- Revelar las nuevas políticas de reconocimiento.

De acuerdo a lo establecido por el CONAC.

INGRESOS

Devengado. - Cuando exista jurídicamente el derecho al cobro.

Recaudado. - Cuando existe el cobro en efectivo o cualquier otro medio de pago

EGRESOS

Comprometido. - Cuando se existe la aprobación por una autoridad competente de un acto administrativo, u otro instrumento jurídico que formaliza una relación jurídica con terceros para la adquisición de bienes y servicios.

Devengado. - Cuando se reconoce de una obligación de pago a favor de terceros por la recepción de conformidad de bienes, servicios contratados.

Ejercido. - Cuando se emite una cuanta por liquidar aprobada por la autoridad competente

Pagado. - Cuando se realiza la cancelación total o parcial de las obligaciones de pago.

-Plan de implementación:

Se inicia el registro de las operaciones en BASE DEVENGADO a partir del mes de enero de 2014, con el apoyo de un sistema contable que integra el total de las operaciones del Ente: Ingresos, Sueldos, Predial, Pagos, Contabilidad, Presupuesto, Cuenta Pública, etc.

-Revelar los cambios en las políticas, la clasificación y medición de las mismas, así como su impacto en la información financiera.

05.- Políticas de Contabilidad Significativas

Las principales políticas contables de la Universidad se resumen a continuación:

Los estados financieros están en pesos históricos y no reconocen los efectos de la inflación en la información financiera contenidos en las Normas de Información Financiera, en tanto el CONAC no emita lo conducente.

La información se elabora conforme a las normas, criterios y principios técnicos emitidos por el CONAC y las disposiciones legales aplicables, obedeciendo a las mejores prácticas contables.

Para la clasificación y registro de las operaciones presupuestarias y contables se alinea el Clasificador por Objeto del Gasto, Clasificador por Tipo de Gasto, Clasificador Funcional del Gasto y Clasificador por Rubro de Ingresos emitidos por la Secretaría de Finanzas del Gobierno del Estado de Hidalgo al Plan de Cuentas emitido por la CONAC.

a). - Actualización: se informará del método utilizado para la actualización del valor de los activos, pasivos y Hacienda Pública y/o patrimonio y las razones de dicha elección. Así como informar de la desconexión o reconexión inflacionaria.

Se revalúa el importe correspondiente a Terrenos por realizarse proceso de escrituración de predio donde se asienta el edificio de docencia 1, el total representa el valor catastral asignado por el Municipio de Elota.



b). - Informar sobre la realización de operaciones en el extranjero y de sus efectos en la información financiera gubernamental.

-No Aplica-

c). - Método de valuación de la inversión en acciones de Compañías subsidiarias no consolidadas y asociadas.

-No Aplica -

d). - Sistema y método de valuación de inventarios y costo de lo vendido.

-No Aplica -

e). - Beneficios y empleados: revelar el cálculo de la reserva actuarial, valor presente de los ingresos esperados comparado con el valor presente de la estimación de gastos tanto de los beneficiarios actuales como futuros.

-Las obligaciones que se deriven por concepto de indemnizaciones y compensaciones al personal, en ciertos casos de despido y renuncia se reconocen en el ejercicio en que se pagan. Las obligaciones por beneficios proyectados y/o actuales, así como el costo neto del periodo, referentes al boletín B-3 "Beneficios a los empleados", no se cuantifican ni se registran, ya que es política del organismo considerarlos como gastos en el ejercicio en que ocurran.

f). - Provisiones: objetivo de su creación, monto y plazo.

-No Aplica -

g). - Reservas: objetivo de su creación, monto y plazo.

-No Aplica -

h). - Cambios en políticas contables y corrección de errores junto con la revelación de los efectos que se tendrá en la información financiera del ente público, ya sea retrospectivos o prospectivos.

Los estados financieros, están en pesos históricos y no reconocen los efectos de la inflación en la información financiera contenidos en el boletín B-10 de las Normas de Información Financiera (NIFS), y sus adecuaciones emitidos por el Instituto Mexicano de Contadores Públicos, A.C.

La entidad registra sus propiedades y equipo a costo de adquisición, (excepto donación en proceso de regularización), incluyendo el costo de traslado, impuestos, reparaciones mayores y mejoras a los activos.

i). - Reclasificaciones: Se deben revelar todos aquellos movimientos entre cuentas por efectos de cambios en los tipos de operaciones.

-No Aplica -

j). - Depuración y cancelación de saldos.

-Se realizan por observaciones de auditoría a estados financieros efectuadas al ente público por auditor externo certificado e informando al máximo órgano de gobierno de la entidad-

06.- Posición en Moneda Extranjera y Protección por Riesgo Cambiario

a). - Activos en moneda extranjera

-No Aplica -

b). - Pasivos en moneda extranjera



www.upmys.edu.mx



-No Aplica -

c). - Posición en moneda extranjera
-No Aplica -

d). - Tipo de cambio
-No Aplica -

e). - Equivalente en moneda nacional
-No Aplica -

07.- Reporte Analítico del Activo

a). - Vida útil o porcentajes de depreciación, deterioro o amortización utilizados en los diferentes tipos de activos.

De acuerdo a los parámetros de estimación de vida útil y porcentajes de depreciación sugeridos por la CONAC, los bienes de la Universidad Politécnica del Mar y la Sierra son afectados de la siguiente manera:

Concepto	Años de vida útil	% de depreciación anual
BIENES INMUEBLES, INFRAESTRUCTURA Y CONSTRUCCIONES EN PROCESO		
Viviendas	50	2
Edificios No Habitacionales	30	3.3
Infraestructura	25	4
Otros Bienes Inmuebles	20	5
BIENES MUEBLES		
Mobiliario y Equipo de Administración		
Muebles de Oficina y Estantería	10	10
Muebles, Excepto De Oficina Y Estantería	10	10
Equipo de Cómputo y de Tecnologías de la Información	3	33.3
Otros Mobiliarios y Equipos de Administración	10	10
Mobiliario y Equipo Educativo y Recreativo		
Equipos y Aparatos Audiovisuales	3	33.3
Aparatos Deportivos	5	20
Cámaras Fotográficas y de Video	3	33.3
Otro Mobiliario y Equipo Educativo y Recreativo	5	20
Equipo e Instrumental Médico y de Laboratorio		
Equipo Médico y de Laboratorio	5	20
Instrumental Médico y de Laboratorio	5	20



Concepto	Años de vida útil	% de depreciación anual
Equipo de Transporte		
Automóviles y Equipo Terrestre	5	20
Carrocerías y Remolques	5	20
Equipo Aeroespacial	5	20
Equipo Ferroviario	5	20
Embarcaciones	5	20
Otros Equipos de Transporte	5	20
Equipo de Defensa y Seguridad¹	*	*
Maquinaria, Otros Equipos y Herramientas		
Maquinaria y Equipo Agropecuario	10	10
Maquinaria y Equipo Industrial	10	10
Maquinaria y Equipo de Construcción	10	10
Sistemas de Aire Acondicionado, Calefacción y de Refrigeración Industrial y Comercial	10	10
Equipo de Comunicación y Telecomunicación	10	10
Equipos de Generación Eléctrica, Aparatos y Accesorios Eléctricos	10	10
Herramientas y Máquinas-Herramienta	10	10
Otros Equipos	10	10
Activos Biológicos		
Bovinos	5	20
Porcinos	5	20
Aves	5	20
Ovinos y Caprinos	5	20
Peces y Acuicultura	5	20
Equinos	5	20
Especies Menores y de Zoológico	5	20
Árboles y Plantas	5	20
Otros Activos Biológicos	5	20

b) Cambios en el porcentaje de depreciación o valor residual de los activos.
-No Aplica -



c) Importe de los gastos capitalizados en el ejercicio, tanto financieros como de investigación y desarrollo:

No se tienen este tipo de gastos

d) Riesgos por tipo de cambio o tipo de interés de las inversiones financieras:

No se tienen inversiones financieras en moneda extranjera

e) Valor activado en el ejercicio de los bienes construidos por la entidad:

Los bienes construidos durante 2012 se reconocen dentro de ACTIVO a su costo histórico, de conformidad con el artículo 29 de la Ley General de Contabilidad Gubernamental.

f) Otras circunstancias de carácter significativo que afecten el activo, tales como bienes en garantía, señalados en embargos, litigios, títulos de inversiones entregados en garantías, baja significativa del valor de inversiones financieras, etc.:

No se tienen situaciones importantes que afecten los activos del Ente

g) Desmantelamiento de Activos, procedimientos, implicaciones, efectos contables:

No se tienen desmantelamiento de Activos

h) Administración de activos; planeación con el objetivo de que el ente los utilice de manera más efectiva:

Se utilizan los activos con la operación y mantenimiento óptimo.

Adicionalmente, se deben incluir las explicaciones de las principales variaciones en el activo, en cuadros comparativos como sigue:

a) Inversiones en valores:

No se tienen inversiones en valores.

b) Patrimonio de Organismos descentralizados de Control Presupuestario Indirecto:

No se tiene Patrimonio en Organismos descentralizados de Control Presupuestario Indirecto

c) Inversiones en empresas de participación mayoritaria:

No se tiene inversión en este tipo de empresas.

d) Inversiones en empresas de participación minoritaria:

No se tiene inversión en este tipo de empresas.

e) Patrimonio de organismos descentralizados de control presupuestario directo, según corresponda:

No se tiene Patrimonio en Organismos descentralizados de Control Presupuestario directo





08.- Fideicomisos, Mandatos y Análogos

a).- Por ramo administrativo que los reporta
 -No Aplica -

b).- Enlistar los de mayor monto de disponibilidad, relacionando aquéllos que conforman el 80% de las disponibilidades.
 -No Aplica -

09.- Reporta de la Recaudación

a). - Análisis del comportamiento de la recaudación correspondiente al ente público o cualquier tipo de ingreso, de forma separada los ingresos locales de los federales.

UNIVERSIDAD POLITÉCNICA DEL MAR Y LA SIERRA CÉDULA DE INGRESOS EJERCICIO 2024					
MES	ESTATALES	FEDERALES	INGRESOS PROPIOS	INGRESOS EXTRAORDINARIOS	TOTALES
Enero	\$1,383,317.00	\$0.00	\$746,010.50	\$0.00	\$2,129,327.50
Febrero	\$1,360,896.50	\$0.00	\$206,205.95	\$1.79	\$1,567,104.24
Marzo	\$2,042,805.00	\$3,366,772.00	\$142,200.04	\$3.79	\$5,551,780.83
Abril	\$0.00	\$2,525,080.00	\$405,762.50	\$23.58	\$2,930,866.08
Mayo	\$0.00	\$0.00	\$302,200.00	\$6,373.10	\$308,573.10
Junio	\$1,374,852.50	\$0.00	\$162,310.00	\$5,676.86	\$1,542,839.36
Julio	\$1,909,021.00	\$1,262,539.00	\$316,470.01	\$4,152.19	\$3,492,182.20
Agosto	\$955,676.16	\$0.00	\$602,952.50	\$3,448.11	\$1,562,076.77
Septiembre	\$1,842,322.71	\$0.00	\$59,212.51	\$2,995.19	\$1,904,530.41
Octubre	\$0.00	\$0.00	\$0.00	\$0.00	\$0.00
Noviembre	\$0.00	\$0.00	\$0.00	\$0.00	\$0.00
Diciembre	\$0.00	\$0.00	\$0.00	\$0.00	\$0.00
TOTAL	\$10,868,890.87	\$7,154,391.00	\$2,943,324.01	\$22,674.61	\$20,989,280.49





b). - Proyección de la recaudación e ingresos en el mediano plazo.

INGRESOS POR RECAUDAR SUBSIDIO ESTATAL 2024	SERVICIOS PERSONALES		GASTO OPERATIVO		TOTALES
	1RA QNA.	2DA QNA.	1RA QNA.	2DA QNA.	
Enero	\$ 543,884.81	\$ 543,884.81	\$ 98,967.76	\$ 98,967.76	\$1,285,705.14
Febrero	\$ 543,884.81	\$ 543,884.81	\$ 98,967.76	\$ 98,967.76	\$1,285,705.14
Marzo	\$ 543,884.81	\$ 543,884.81	\$ 98,967.76	\$ 98,967.76	\$1,285,705.14
Abril	\$ 543,884.81	\$ 543,884.81	\$ 98,967.76	\$ 98,967.76	\$1,285,705.14
Mayo	\$ 543,884.81	\$ 543,884.81	\$ 98,967.76	\$ 98,967.76	\$1,285,705.14
Junio	\$ 543,884.81	\$ 543,884.81	\$ 98,967.76	\$ 98,967.76	\$1,285,705.14
Julio	\$ 543,884.81	\$ 543,884.81	\$ 98,967.76	\$ 98,967.76	\$1,285,705.14
Agosto	\$ 543,884.81	\$ 543,884.81	\$ 98,967.76	\$ 98,967.76	\$1,285,705.14
Septiembre	\$ 543,884.81	\$ 543,884.81	\$ 98,967.76	\$ 98,967.76	\$1,285,705.14
Octubre	\$ 543,884.81	\$ 543,884.81	\$ 98,967.76	\$ 98,967.76	\$1,285,705.14
Noviembre	\$ 543,884.81	\$ 543,884.81	\$ 98,967.76	\$ 98,967.76	\$1,285,705.14
Diciembre	\$ 543,884.89	\$ 543,884.89	\$ 98,967.84	\$ 98,967.84	\$1,285,705.46
TOTAL DEL PRESUPUESTO 2024	\$6,526,617.80	\$6,526,617.80	\$1,187,613.20	\$1,187,613.20	\$15,428,462.00

INGRESOS POR RECAUDAR SUBSIDIO FEDERAL 2024 UPMYS	TOTAL
ENERO	\$ -
FEBRERO	\$ -
MARZO	\$ 3,366,772.00
ABRIL	\$ 2,525,080.00
MAYO	\$ -
JUNIO	\$ -
JULIO	\$ 1,262,539.00
AGOSTO	\$ -
SEPTIEMBRE	\$ -
OCTUBRE	\$ 1,261,538.00
NOVIEMBRE	\$ -
DICIEMBRE	\$ -
TOTAL PRESUPUESTO 2024	\$8,415,929.00

[Handwritten signature]

SEP **UTP**

696-111-88-98

www.upmys.edu.mx



UNIVERSIDAD POLITÉCNICA DEL MAR Y LA SIERRA
 PROYECTO DE PRESUPUESTO DE INGRESOS PROPIOS 2024

CONCEPTO DE INGRESOS PROPIOS 2024	COSTO	ALUMNOS QUE APLICAN	ENERO	FEBRERO	MARZO	ABRIL	MAYO	JUNIO	JULIO	AGOSTO	SEPTIEMBRE	OCTUBRE	NOVIEMBRE	DICIEMBRE	TOTAL POR RECAUDAR
INSCRIPCIONES Y CUOTA PRODEPORTE	\$600.00	700	\$	\$	\$	\$	\$	\$	\$	\$	\$	\$	\$	\$	\$
REINSCRIPCIONES	\$250.00	460	\$ 115,000.00	\$	\$	\$	\$	\$	\$	\$	\$ 420,000.00	\$	\$	\$	\$ 420,000.00
REINSCRIPCIONES	\$250.00	460	\$	\$	\$	\$	\$ 115,000.00	\$	\$	\$	\$	\$	\$	\$	\$ 115,000.00
EXBACH REINSCRIPCION	\$300.00	290	\$	\$	\$	\$	\$	\$	\$	\$	\$	\$	\$	\$	\$ 115,000.00
COLEGIATURAS	\$350.00	460	\$ 161,000.00	\$ 161,000.00	\$ 161,000.00	\$ 161,000.00	\$ 161,000.00	\$ 161,000.00	\$ 161,000.00	\$ 161,000.00	\$ 161,000.00	\$	\$	\$	\$ 90,000.00
COLEGIATURAS (INCREM)	\$350.00	460	\$	\$	\$	\$	\$	\$	\$	\$	\$	\$	\$	\$	\$ 1,288,000.00
CONVENIO CAFETERIA			\$ 6,000.00	\$ 6,000.00	\$ 6,000.00	\$ 6,000.00	\$ 6,000.00	\$ 6,000.00	\$ 6,000.00	\$ 6,000.00	\$ 6,000.00	\$ 6,000.00	\$ 6,000.00	\$ 6,000.00	\$ 798,000.00
COPIAS E IMPRESIONES			\$ 3,000.00	\$ 3,000.00	\$ 3,000.00	\$ 3,000.00	\$ 3,000.00	\$ 3,000.00	\$ 3,000.00	\$ 3,000.00	\$ 3,000.00	\$ 3,000.00	\$ 3,000.00	\$ 3,000.00	\$ 72,000.00
TITULACION	\$1,500.00	70	\$ 75,000.00	\$ 30,000.00	\$	\$	\$	\$	\$	\$	\$	\$	\$	\$	\$ 36,000.00
TOTALES			\$360,000.00	\$200,000.00	\$170,000.00	\$170,000.00	\$285,000.00	\$230,000.00	\$170,000.00	\$200,000.00	\$628,500.00	\$208,500.00	\$208,500.00	\$208,500.00	\$3,039,000.00
MONTO DESTINADO A BECAS A ALUMNOS POR DIFERENTES CONCEPTOS: PROMEDIO, ACTIVIDADES CULTURALES, DEPORTIVAS Y ACADÉMICAS															\$794,000.00
TOTAL PPTO INGRESOS PROPIOS A RECAUDAR															\$2,245,000.00
67%			\$240,984.00	\$133,880.00	\$113,798.00	\$113,798.00	\$190,779.00	\$153,962.00	\$113,798.00	\$133,880.00	\$420,717.90	\$139,569.90	\$139,569.90	\$139,569.90	

*INSCRIPCIONES: EN SEPTIEMBRE PAGAN NUEVO INGRESO E INSCRIPCIONES A NUEVO CICLO ESCOLAR LOS ALUMNOS QUE CURSAN ACTUALMENTE CUALQUIER CARRERA.
 *REINSCRIPCIONES: EN ENERO Y MAYO PAGAN QUE ACTUAL MENTE CURSAN CUALQUIER CARRERA PAGAN REINSCRIPCION AL CUATRIMESTRE SIGUIENTE.
 *CENEVALES: EN JUNIO SE TIENE PROGRAMADO LA APLICACION DE EXAMENES CENEVALES A ALUMNOS ASPIRANTES A CURSAR CUALQUIER CARRERA.

10.- Información sobre la Deuda y el Reporte Análítico de la Deuda

- a) Utilizar al menos los siguientes indicadores: deuda respecto al PIB y deuda respecto a la recaudación tomando, como mínimo, un período igual o menor a 5 años.
 -No se tiene Deuda Pública-
- b) Información de manera agrupada por tipo de valor gubernamental o instrumento financiero en la que se considere intereses, comisiones, tasa, perfil de vencimiento y otros gastos de la deuda.
 Se anexará la información en las notas de desglose.

11.- Calificaciones otorgadas

Informar, tanto del ente público como cualquier transacción realizada, que haya sido sujeta a una calificación crediticia.
 -No Aplica -

12.- Proceso de Mejora

- a). - Principales Políticas de control interno
- b). - Medidas de desempeño financiero, metas y alcance.

13.- Información por Segmentos

Cuando se considere necesario se podrá revelar la información financiera de manera segmentada debido a la diversidad de las actividades y operaciones que se realizan los entes públicos, ya que la misma proporciona información acerca de las diferentes actividades operativas en las cuales participa, de los productos o servicios que maneja, de las diferentes áreas geográficas, de los grupos homogéneos con el objetivo de entender el desempeño del ente, evaluar mejor los riesgos y beneficios del mismo; y entenderlo como un todo y sus partes integrantes.
 Consecuentemente, esta información contribuye al análisis más preciso de la situación financiera, grados y fuentes de riesgo y crecimiento potencial de negocio.



www.upmys.edu.mx



14.- Eventos Posteriores al Cierre

El ente público informará el efecto en sus estados financieros de aquellos hechos ocurridos en el periodo posterior al que informa, que proporcionan mayor evidencia sobre eventos que le afectan económicamente y que no se conocían a la fecha de cierre.

15.- Partes Relacionadas

Se debe establecer por escrito que no existen partes relacionadas que pudieran ejercer influencia significativa sobre la toma de decisiones financieras y operativas.

-No Aplica -


16.- Responsabilidad sobre la Presentación Razonable de los Estados Financieros

Los Estados Financieros deberán estar rubricados en cada página de los mismos e incluir al final la siguiente leyenda:

"Bajo protesta de decir verdad declaramos que los Estados Financieros y sus notas, son razonablemente correctos y son responsabilidad del emisor".

Las notas descritas son parte integral de los Estados Financieros de SEPTIEMBRE 2024
la Universidad Politécnica del Mar y la Sierra al mes de

Bajo protesta de decir verdad declaramos que los estados financieros y sus notas son razonablemente correctos y son responsabilidad del emisor.


L.C.P. NORBERTO GPE DELGADO MARTINEZ
DIRECTOR DE SERVICIOS ADMINISTRATIVOS
UNIVERSIDAD POLITECNICA DEL MAR Y LA SIERRA



UNIVERSIDAD POLITÉCNICA DEL MAR Y LA SIERRA

NOTAS A LOS ESTADOS FINANCIEROS

AL 30 DE SEPTIEMBRE DE 2024

b) NOTAS DE DESGLOSE

(Cifras en Pesos)

IC-NEF-06-2409

I) NOTAS AL ESTADO DE ACTIVIDADES

Ingresos y Otros Beneficios		
Cuenta	Descripción	Saldo
4151	Productos	
4173	Ingresos por Venta de Bienes y Prestación de Servicios de Entidades Paraestatales y Fideicomisos No Empresariales y No Financieros	22,674.61
4221	Transferencias y Asignaciones	2,943,324.01
4223	Subsidios y Subvenciones	10,868,890.87
		7,154,391.00

Gastos y Otras Pérdidas		
Cuenta	Descripción	Saldo
5111	Remuneraciones al Personal de Carácter Permanente	
5112	Remuneraciones al Personal de Carácter Transitorio	12,003,326.02
5113	Remuneraciones Adicionales y Especiales	9,267.40
5114	Seguridad Social	383,380.12
5115	Otras Prestaciones Sociales y Económicas	2,599,422.41
5121	Materiales de Administración, Emisión de Documentos y Artículos Oficiales	173,229.64
5122	Alimentos y Utensilios	299,897.04
5123	Materias Primas y Materiales de Producción y Comercialización	95,220.83
5124	Materiales y Artículos de Construcción y de Reparación	19,530.00
5125	Productos Químicos, Farmacéuticos y de Laboratorio	239,686.91
5126	Combustibles, Lubricantes y Aditivos	160,108.30
5127	Vestuario, Blancos, Prendas de Protección y Artículos Deportivos	217,649.08
5129	Herramientas, Refacciones y Accesorios Menores	39,159.92
5131	Servicios Básicos	44,751.77
5132	Servicios de Arrendamiento	1,060,557.41
5133	Servicios Profesionales, Científicos y Técnicos y Otros Servicios	17,690.00
5134	Servicios Financieros, Bancarios y Comerciales	402,779.53
5135	Servicios de Instalación, Reparación, Mantenimiento y Conservación	189,408.13
5136	Servicios de Comunicación Social y Publicidad	1,392,076.44
5137	Servicios de Traslado y Viáticos	80,065.11
5138	Servicios Oficiales	204,322.63
5139	Otros Servicios Generales	52,315.28
5241	Ayudas Sociales a Personas	335,301.76
5515	Depreciación de Bienes Muebles	14,633.98
		4,048,855.21

2) NOTAS AL ESTADO DE SITUACIÓN FINANCIERA

Activo

EFECTIVO Y EQUIVALENTES		
Cuenta	Descripción	Saldo
1111	Efectivo	
1112	Bancos/Tesorería	0.00
1113	Bancos/Dependencias y Otros	2,142,427.83
1114	Inversiones Temporales (Hasta 3 meses)	0.00
1114	INVERSIONES TEMPORALES (hasta 3 meses)	0.00
1115	Fondos con Afectación Específica	0.00
1115	FONDOS CON AFECTACIÓN ESPECÍFICA	0.00
1116	Depósitos de Fondos de Terceros en Garantía y/o Administración	0.00
1116	DEPÓSITOS DE FONDOS DE TERCEROS EN GARANTÍA Y/O ADMINISTRACIÓN	0.00
1119	Otros Efectivos y Equivalentes	0.00
1121	Inversiones Financieras de Corto Plazo	0.00
1121	INVERSIONES FINANCIERAS DE CORTO PLAZO	0.00

CUENTAS POR COBRAR DE CONTRIBUCIONES		
Cuenta	Descripción	Saldo
1122	Cuentas por Cobrar a Corto Plazo	
1124	Ingresos por Recuperar a Corto Plazo	844,950.34
		0.00

[Handwritten signature and scribbles]

DERECHOS A RECIBIR EFECTIVO Y EQUIVALENTES, Y BIENES O SERVICIOS

Cuenta	Descripción	Saldo
1123	Deudores Diversos por Cobrar a Corto Plazo	
1125	Deudores por Anticipos de la Tesorería a Corto Plazo	0.00
1126	Préstamos Otorgados a Corto Plazo	58,499.00
1129	Otros Derechos a Recibir Efectivo o Equivalentes a Corto Plazo	0.00
1131	Anticipo a Proveedores por Adquisición de Bienes y Prestación de Servicios a Corto Plazo	0.00
1132	Anticipo a Proveedores por Adquisición de Bienes Inmuebles y Muebles a Corto Plazo	713.40
1133	Anticipo a Proveedores por Adquisición de Bienes Intangibles a Corto Plazo	0.00
1134	Anticipo a Contratistas por Obras Públicas a Corto Plazo	0.00
1139	Otros Derechos a Recibir Bienes o Servicios a Corto Plazo	0.00
		0.00

INVENTARIOS

Cuenta	Descripción	Saldo
1141	Inventario de Mercancías para Venta	
1142	Inventario de Mercancías Terminadas	0.00
1143	Inventario de Mercancías en Proceso de Elaboración	0.00
1144	Inventario de Materias Primas, Materiales y Suministros para Producción	0.00
1145	Bienes en Tránsito	0.00
		0.00

ALMACENES

Cuenta	Descripción	Saldo
1151	Almacén de Materiales y Suministros de Consumo	0.00
		0.00

PARTICIPACIONES Y APORTACIONES DE CAPITAL, INVERSIONES A LARGO PLAZO Y TÍTULOS Y VALORES A LARGO PLAZO

Cuenta	Descripción	Saldo
1211	Inversiones a Largo Plazo	
1212	Títulos y Valores a Largo Plazo	0.00
1214	Participaciones y Aportaciones de Capital	0.00
		0.00

BIENES MUEBLES

RUBRO	NOMBRE	MONTO	NATURALEZA	DEPRECIACION		METODO DE DEPRECIACION	TASA DETERMINADA	CRITERIO
				DEL EJERCICIO	ACUMULADA			
12411	Muebles de Oficina y Estantería	1,306,592.19		77,070.79	819,238.37	ANUAL	11.49	CONAC
12412	Muebles, Excepto de Oficina y Estantería	1,122,936.69		83,699.58	340,443.36	ANUAL	10.00	CONAC
12413	Equipo de Cómputo y de Tecnologías de la Información	12,940,955.43		983,303.02	10,083,415.55	ANUAL	32.52	CONAC
12419	Otros Mobiliarios y Equipos de Administración	59,574.28		4,199.84	38,842.01	ANUAL	10.00	CONAC
12421	Equipos y Aparatos Audiovisuales	2,362,102.23		0.00	2,362,102.17	ANUAL	33.32	CONAC
12422	Aparatos Deportivos	23,087.48		0.00	23,087.48	ANUAL	20.00	CONAC
12423	Cámaras Fotográficas y de Video	498,600.53		4,050.00	497,250.53	ANUAL	33.33	CONAC
12429	Otro Mobiliario y Equipo Educativo y Recreativo	5,870,681.94		370,295.73	5,538,794.61	ANUAL	20.00	CONAC
12431	Equipo Médico y de Laboratorio	14,254,132.55		1,711,873.35	11,309,203.68	ANUAL	20.00	CONAC
12432	Instrumental Médico y de Laboratorio	14,020.31		1,402.02	1,402.02	ANUAL	20.00	CONAC
12441	Vehículos y Equipo Terrestre	3,707,015.00		175,697.46	3,480,771.10	ANUAL	20.00	CONAC
12442	Carrocerías y Remolques	59,999.99		8,999.91	44,999.55	ANUAL	20.00	CONAC
12461	Maquinaria y Equipo Agropecuario	1,285,243.24		96,392.88	567,075.42	ANUAL	10.00	CONAC
12462	Maquinaria y Equipo Industrial	72,089.68		4,424.49	9,423.23	ANUAL	10.00	CONAC
12464	Sistemas de Aire Acondicionado, Calefacción y de Refrigeración Industrial y Comercial	1,948,503.99		146,133.54	1,182,378.24	ANUAL	10.00	CONAC
12465	Equipo de Comunicación y Telecomunicación	1,542,138.96		112,383.34	1,012,203.97	ANUAL	10.00	CONAC
12466	Equipos de Generación Eléctrica, Aparatos y Accesorios Eléctricos	43,350.13		2,777.90	40,985.41	ANUAL	10.00	CONAC
12467	Herramientas y Máquinas-Herramienta	679,725.23		40,700.91	177,791.37	ANUAL	10.00	CONAC
12469	Otros Equipos	3,006,086.05		225,450.45	1,156,831.77	ANUAL	10.00	CONAC

BIENES INMUEBLES

RUBRO	NOMBRE	MONTO	NATURALEZA	DEPRECIACION		METODO DE DEPRECIACION	TASA DETERMINADA	CRITERIO
				DEL EJERCICIO	ACUMULADA			
12311	TERRENOS	1,332,522.51		0.00	0.00	ANUAL	0.00	CONAC
12331	EDIFICIOS NO HABITACIONALES	100,567,135.79		0.00	0.00	ANUAL	2.00	CONAC

INTANGIBLES Y DIFERIDOS

RUBRO	NOMBRE	MONTO	NATURALEZA	DEPRECIACION		METODO DE DEPRECIACION	TASA DETERMINADA	CRITERIO
				DEL EJERCICIO	ACUMULADA			
12541	Licencias Informáticas e Intelectuales	703,617.60		0.00	703,617.60	ANUAL	33.30	CONAC
12591	OTROS ACTIVOS INTANGIBLES	6,380.00		0.00	6,380.00	ANUAL	33.30	CONAC

ESTIMACIONES Y DETERIOROS

Cuenta	Descripción	Saldo
1161	Estimaciones para Cuentas Incobrables por Derechos a Recibir Efectivo o Equivalentes	
1281	Estimaciones por Pérdida de Cuentas Incobrables de Documentos por Cobrar a Largo Plazo	0.00
1282	Estimaciones por Pérdida de Cuentas Incobrables de Deudores Diversos por Cobrar a Largo Plazo	0.00
1283	Estimaciones por Pérdida de Cuentas Incobrables de Ingresos por Recuperar a Largo Plazo	0.00
1284	Estimaciones por Pérdida de Cuentas Incobrables de Préstamos Otorgados a Largo Plazo	0.00
1289	Estimaciones por Pérdida de Otras Cuentas Incobrables a Largo Plazo	0.00

OTROS ACTIVOS

Cuenta	Descripción	Saldo
1191	Valores en Garantía	
1192	Bienes en Garantía (excluye depósitos de fondos)	0.00
1193	Bienes Derivados de Embargos, Decomisos, Aseguramientos y Dación en Pago	0.00
1221	Documentos por Cobrar a Largo Plazo	0.00
1222	Deudores Diversos a Largo Plazo	0.00
1223	Ingresos por Recuperar a Largo Plazo	0.00
1224	Préstamos Otorgados a Largo Plazo	0.00
1229	Otros Derechos a Recibir Efectivo o Equivalentes a Largo Plazo	0.00
1235	Construcciones en Proceso en Bienes de Dominio Público	0.00
1236	Construcciones en Proceso en Bienes Propios	0.00

Pasivo

Cuentas y Documentos por Pagar


Cuenta	Descripción	Saldo
2111	Servicios Personales por Pagar a Corto Plazo	
2112	Proveedores por Pagar a Corto Plazo	0.00
2113	Contratistas por Obras Públicas por Pagar a Corto Plazo	521,024.86
2114	Participaciones y Aportaciones por Pagar a Corto Plazo	0.00
2115	Transferencias Otorgadas por Pagar a Corto Plazo	0.00
2116	Intereses, Comisiones y Otros Gastos de la Deuda Pública por Pagar a Corto Plazo	0.00
2117	Retenciones y Contribuciones por Pagar a Corto Plazo	0.00
2118	Devoluciones de la Ley de Ingresos por Pagar a Corto Plazo	672,369.39
2119	Otras Cuentas por Pagar a Corto Plazo	0.00
2121	Documentos Comerciales por Pagar a Corto Plazo	4,037.92
2122	Documentos con Contratistas por Obras Públicas por Pagar a Corto Plazo	0.00
2211	Proveedores por Pagar a Largo Plazo	0.00
2212	Contratistas por Obras Públicas por Pagar a Largo Plazo	0.00
2221	Documentos Comerciales por Pagar a Largo Plazo	0.00
2222	Documentos con Contratistas por Obras Públicas por Pagar a Largo Plazo	0.00
2229	Otros Documentos por Pagar a Largo Plazo	0.00
2235	Arrendamiento Financiero por Pagar a Largo Plazo	0.00

FONDOS Y BIENES DE TERCEROS EN GARANTÍA Y/O ADMINISTRACIÓN

Cuenta	Descripción	Saldo
2161	Fondos en Garantía a Corto Plazo	
2162	Fondos en Administración a Corto Plazo	0.00
2163	Fondos Contingentes a Corto Plazo	0.00
2164	Fondos de Fideicomisos, Mandatos y Contratos Análogos a Corto Plazo	0.00
2165	Otros Fondos de Terceros en Garantía y/o Administración a Corto Plazo	0.00
2166	Valores y Bienes en Garantía a Corto Plazo	0.00
2251	Fondos en Garantía a Largo Plazo	0.00
2252	Fondos en Administración a Largo Plazo	0.00
2253	Fondos Contingentes a Largo Plazo	0.00
2254	Fondos de Fideicomisos, Mandatos y Contratos Análogos a Largo Plazo	0.00
2255	Otros Fondos de Terceros en Garantía y/o Administración a Largo Plazo	0.00
2256	Valores y Bienes en Garantía a Largo Plazo	0.00

PASIVOS DIFERIDOS

Cuenta	Descripción	Saldo
2151	Ingresos Cobrados por Adelantado a Corto Plazo	
2152	Intereses Cobrados por Adelantado a Corto Plazo	0.00
2159	Otros Pasivos Diferidos a Corto Plazo	0.00
2241	Créditos Diferidos a Largo Plazo	0.00
2242	Intereses Cobrados por Adelantado a Largo Plazo	0.00
2249	Otros Pasivos Diferidos a Largo Plazo	0.00



PROVISIONES		
Cuenta	Descripción	Saldo
2171	Provisión para Demandas y Juicios a Corto Plazo	
2172	Provisión para Contingencias a Corto Plazo	0.00
2179	Otras Provisiones a Corto Plazo	0.00
2261	Provisión para Demandas y Juicios a Largo Plazo	0.00
2262	Provisión para Pensiones a Largo Plazo	0.00
2263	Provisión para Contingencias a Largo Plazo	0.00
2269	Otras Provisiones a Largo Plazo	0.00

OTROS PASIVOS		
Cuenta	Descripción	Saldo
2191	Ingresos por Clasificar	
2192	Recaudación por Participar	0.00
2199	Otros Pasivos Circulantes	0.00

III) NOTAS AL ESTADO DE VARIACIÓN EN LA HACIENDA PÚBLICA


MODIFICACIONES AL PATRIMONIO CONTRIBUIDO			
	TipóRubro	Concepto	Saldo
3120	Donaciones de Capital	INCREMENTOS AL PATRIMONIO CONTRIBUIDO	4,001,969.76

MODIFICACIONES AL PATRIMONIO GENERADO			
	TipóRubro	Concepto	Saldo
3210	Resultados del Ejercicio (Ahorro/Desahorro)	DISMINUCIONES AL PATRIMONIO GENERADO	8,694,272.09
3220	Resultados de Ejercicios Anteriores	INCREMENTOS AL PATRIMONIO GENERADO	8,694,272.09

IV) NOTAS AL ESTADO DE FLUJOS DE EFECTIVO

EFECTIVO Y EQUIVALENTES			
Concepto	2024	2023	
Efectivo			
Bancos/Tesorería	0.00	0.00	
Bancos/Dependencias y Otros	2,142,427.83	1,562,405.59	
Inversiones Temporales (Hasta 3 meses)	0.00	0.00	
Fondos con Afectación Específica	0.00	0.00	
Depósitos de Fondos de Terceros en Garantía y/o Administración	0.00	0.00	
Otros Efectivos y Equivalentes	0.00	0.00	

ADQUISICIONES DE ACTIVIDADES DE INVERSIÓN EFECTIVAMENTE PAGADAS			
Concepto	2024	2023	
Bienes Inmuebles, Infraestructura y Construcciones en Proceso			
Terrenos	111,664,773.90	111,664,773.90	
Viviendas	1,332,522.51	1,332,522.51	
Edificios no Habitacionales	0.00	0.00	
Infraestructura	100,620,318.67	100,620,318.67	
Construcciones en Proceso en Bienes de Dominio Público	5,721,095.56	5,721,095.56	
Construcciones en Proceso en Bienes Propios	0.00	0.00	
Otros Bienes Inmuebles	0.00	0.00	
Bienes Muebles	3,990,837.16	3,990,837.16	
Mobiliario y Equipo de Administración	50,796,835.90	46,768,942.55	
Mobiliario y Equipo Educativo y Recreativo	15,430,058.58	11,910,017.37	
Equipo e Instrumental Médico y de Laboratorio	8,754,472.18	8,754,472.18	
Vehículos y Equipo de Transporte	14,268,152.86	14,198,323.79	
Equipo de Defensa y Seguridad	3,767,014.99	3,767,014.99	
Maquinaria, Otros Equipos y Herramientas	0.00	0.00	
Colecciones, Obras de Arte y Objetos Valiosos	8,577,137.28	8,139,114.22	
Activos Biológicos	0.00	0.00	



CONCILIACION DE FLUJOS DE EFECTIVOS NETOS

Concepto	2024	2023
Resultados del Ejercicio (Ahorro/Desahorro)		
Movimientos de partidas (o rubros) que no afectan al efectivo	-3,093,354.43	-8,694,272.09
Depreciación de Bienes Inmuebles	4,048,855.21	8,719,035.44
Depreciación de Infraestructura	0.00	3,446,950.21
Depreciación de Bienes Muebles	0.00	228,843.82
Flujos de Efectivo Netos de las Actividades de Operación	4,048,855.21	5,043,241.41
	-7,142,209.64	-17,413,307.53

L. M. P. C.

V) Conciliación Presupuestaria y Contable

1) Conciliación entre los Ingresos Presupuestarios y Contables	
1. Ingresos Presupuestarios	20,989,280.49
2.1 Ingresos Financieros	0.00
2.2 Incremento por Variación de Inventarios	0.00
2.3 Disminución del Exceso de Estimaciones por Pérdida o Deterioro u Obsolescencia	0.00
2.4 Disminución del Exceso de Provisiones	0.00
2.5 Otros Ingresos y Beneficios Varios	0.00
2.6 Otros Ingresos Contables No Presupuestarios	0.00
3. Menos Ingresos Presupuestarios No Contables	0.00
3.1 Aprovechamientos Patrimoniales	0.00
3.2 Ingresos Derivados de Financiamientos	0.00
3.3 Otros Ingresos Presupuestarios No Contables	0.00
Ingresos Contables (4 = 1 + 2 - 3)	20,989,280.49
2. Más Ingresos contables no presupuestarios	0.00

Bajo protesta de decir verdad declaramos que los Estados Financieros y sus Notas, son razonablemente correctos y son responsabilidad del emisor

L.C.P. NORBERTO GPE. DELGADO MARTINEZ

M.C. DANIEL VAZQUEZ ACOSTA

DR. LUIS MIGUEL FLORES CAMPAÑA

DIRECTOR DE SERVICIOS ADMINISTRATIVOS

SECRETARIO DE ADMINISTRACION

RECTOR

2) Conciliación entre los Egresos Presupuestarios y Contables

1. Total de egresos (presupuestarios)	20,059,703.30
2. Menos egresos presupuestarios no contables	25,923.59
2.1 Materias Primas y Materiales de Producción y Comercialización	0.00
2.2 Materiales y Suministros	0.00
2.3 Mobiliario y Equipo de Administración	5,476.36
2.4 Mobiliario y Equipo Educativo y Recreativo	0.00
2.5 Equipo e Instrumental Médico y de Laboratorio	0.00
2.6 Vehículos y Equipo de Transporte	0.00
2.7 Equipo de Defensa y Seguridad	0.00
2.8 Maquinaria, Otros Equipos y Herramientas	20,447.23
2.9 Activos Biológicos	0.00
2.10 Bienes Inmuebles	0.00
2.11 Activos Intangibles	0.00
2.12 Obra Pública en Bienes de Dominio Público	0.00
2.13 Obra Pública en Bienes Propios	0.00
2.14 Acciones y Participaciones de Capital	0.00
2.15 Compra de Títulos y Valores	0.00
2.16 Concesión de Préstamos	0.00
2.17 Inversiones en Fideicomisos, Mandatos y Otros Análogos	0.00
2.18 Provisiones para Contingencias y Otras Erogaciones Especiales	0.00
2.19 Amortización de la Deuda Pública	0.00
2.20 Adeudos de Ejercicios Fiscales Anteriores (ADEFAS)	0.00
2.21 Otros Egresos Presupuestarios No Contables	0.00
3. Más gastos contables no presupuestales	4,048,855.21
3.1 Estimaciones, Depreciaciones, Deterioros, Obsolescencia y Amortizaciones	4,048,855.21
3.2 Provisiones	0.00
3.3 Disminución de Inventarios	0.00
3.4 Aumento por Insuficiencia de Estimaciones por Pérdida o Deterioro u Obsolescencia	0.00
3.5 Aumento por Insuficiencia de Provisiones	0.00
3.6 Otros Gastos	0.00
3.7 Otros Gastos Contables No Presupuestarios	0.00
4. Total de Gasto Contable (4 = 1 - 2 + 3)	24,082,634.92

Bajo protesta de decir verdad declaramos que los Estados Financieros y sus Notas, son razonablemente correctos y son responsabilidad del emisor

L.C.P. NORBERTO GPE. DELGADO MARTINEZ

M.C. DANIEL VAZQUEZ ACOSTA

DR. LUIS MIGUEL FLORES CAMPAÑA

DIRECTOR DE SERVICIOS ADMINISTRATIVOS

SECRETARIO DE ADMINISTRACION

RECTOR



UNIVERSIDAD POLITÉCNICA DEL MAR Y LA SIERRA

NOTAS A LOS ESTADOS FINANCIEROS
AL 30 DE SEPTIEMBRE DE 2024
c) NOTAS DE MEMORIA (CUENTAS DE ORDEN)
(Cifras en Pesos)

IC-NEF-06-2409

CUENTAS DE ORDEN CONTABLES

CONCEPTO

2024

CUENTAS DE ORDEN PRESUPUESTALES DE INGRESOS

CONCEPTO

2024

Ley de Ingresos Estimada	
Ley de Ingresos por Ejecutar	\$26,089,391.00
Modificaciones a la Ley de Ingresos Estimada	\$6,775,968.39
Ley de Ingresos Devengada	\$1,675,857.88
Ley de Ingresos Recaudada	\$20,989,280.49
	\$20,989,280.49

CUENTAS DE ORDEN PRESUPUESTALES DE EGRESOS

CONCEPTO

2024

Presupuesto de Egresos Aprobado	
Presupuesto de Egresos por Ejercer	\$26,089,391.00
Modificaciones al Presupuesto de Egresos Aprobado	\$7,657,716.99
Presupuesto de Egresos Comprometido	\$1,675,857.88
Presupuesto de Egresos Devengado	\$20,107,531.89
Presupuesto de Egresos Ejercido	\$20,059,703.30
Presupuesto de Egresos Pagado	\$19,538,678.44
	\$19,538,678.44

Bajo protesta de decir verdad declaramos que los Estados Financieros y sus notas, son razonablemente correctos y son responsabilidad del emisor.

L.C.P. NORBERTO GPE DELGADO
MARTINEZ

M.C. DANIEL VAZQUEZ ACOSTA

DR. LUIS MIGUEL FLORES CAMPAÑA

DIRECTOR DE SERVICIOS
ADMINISTRATIVOS

SECRETARIO DE ADMINISTRACION

RECTOR

UNIVERSIDAD POLITÉCNICA DEL MAR Y LA SIERRA
CARRETERA A POTRERILLOS DEL NOROTE KM3, LA CRUZ. UPM130614T44
NOTAS DE MEMORIA A 30 DE SEPTIEMBRE DE 2024

CUENTAS DE ORDEN DEUDORAS

8110	Ley de Ingresos Estimada	26,089,391.00
8130	Modificaciones a la Ley de Ingresos Estimada	1,675,857.88
8220	Presupuesto de Egresos por Ejercer	7,657,716.99
8240	Presupuesto de Egresos Comprometido	47,828.59
8250	Presupuesto de Egresos Devengado	521,024.86
8270	Presupuesto de Egresos Pagado	19,538,678.44

TOTAL 55,530,497.76

CUENTAS DE ORDEN ACREEDORAS

8120	Ley de Ingresos por Ejecutar	6,775,968.39
8150	Ley de Ingresos Recaudada	20,989,280.49
8210	Presupuesto de Egresos Aprobado	26,089,391.00
8230	Modificaciones al Presupuesto de Egresos Aprobado	1,675,857.88

TOTAL 55,530,497.76


L.C.P. NORBERTO GPE DELGADO MARTINEZ

DIRECTOR DE SERVICIOS ADMINISTRATIVOS


M.C. DANIEL VAZQUEZ ACOSTA

SECRETARIO DE ADMINISTRACION


DR. LUIS MIGUEL FLORES CAMPAÑA

RECTOR



INFORMES SOBRE PASIVOS CONTINGENTES
DEL 1 DE ENERO AL 30 DE SEPTIEMBRE DE 2024

IC-IPC-07-2409

CONCEPTO	DESCRIPCION
----------	-------------

TOTAL DE PASIVOS CONTINGENTES

DE CONFORMIDAD CON EL ARTÍCULO 46 FRACCIÓN I, INCISO F DE LA LGCG, SE MANIFIESTA QUE NO SE CUENTA CON PASIVOS CONTINGENTES


Bajo protesta de decir verdad declaramos que los Estados Financieros y sus notas, son razonablemente correctos y son responsabilidad del emisor.

L.C.P. NORBERTO GPE. DELGADO MARTINEZ

M.C. DANIEL VAZQUEZ ACOSTA

DR. LUIS MIGUEL FLORES CAMPAÑA


DIRECTOR DE SERVICIOS ADMINISTRATIVOS


SECRETARIO DE ADMINISTRACION


RECTOR



UNIVERSIDAD POLITÉCNICA DEL MAR Y LA SIERRA

ESTADO ANALITICO DEL ACTIVO
DEL 1 DE JULIO AL 30 DE SEPTIEMBRE DE 2024
(Cifras en Pesos)

IC-EAA-08-240709

Concepto	Saldo Inicial	Cargos del Periodo	Abonos del Periodo	Saldo Final	Variación del Periodo
ACTIVO	111,859,565.89	18,367,919.32	21,823,231.18	108,404,254.03	-3,455,311.86
ACTIVO CIRCULANTE	5,101,739.04	18,353,187.32	20,408,335.79	3,046,590.57	-2,055,148.47
Efectivo y Equivalentes	2,814,584.77	10,374,002.80	11,046,159.74	2,142,427.83	-672,156.94
Derechos a Recibir Efectivo o Equivalentes	2,287,154.27	7,275,986.52	8,659,691.45	903,449.34	-1,383,704.93
Derechos a Recibir Bienes o Servicios	0.00	703,198.00	702,484.60	713.40	713.40
Inventarios	0.00	0.00	0.00	0.00	0.00
Almacenes	0.00	0.00	0.00	0.00	0.00
Estmación por Pérdida o Deterioro de Actvos Circulantes	0.00	0.00	0.00	0.00	0.00
Otros Actvos Circulantes	0.00	0.00	0.00	0.00	0.00
ACTIVO NO CIRCULANTE	106,757,826.85	14,732.00	1,414,895.39	105,357,663.46	-1,400,163.39
Inversiones Financieras a Largo Plazo	0.00	0.00	0.00	0.00	0.00
Derechos a Recibir Efectivo o Equivalentes a Largo Plazo	0.00	0.00	0.00	0.00	0.00
Bienes Inmuebles, Infraestructura y Construcciones en Proceso	111,664,773.90	0.00	0.00	111,664,773.90	0.00
Bienes Muebles	50,782,103.90	14,732.00	0.00	50,796,835.90	14,732.00
Actvos Intangibles	709,997.60	0.00	0.00	709,997.60	0.00
Depreciación, Deterioro y Amortización Acumulada de Bienes	-56,399,048.55	0.00	1,414,895.39	-57,813,943.94	-1,414,895.39
Actvos Diferidos	0.00	0.00	0.00	0.00	0.00
Estmación por Pérdida o Deterioro de Actvos no Circulantes	0.00	0.00	0.00	0.00	0.00
Otros Actvos no Circulantes	0.00	0.00	0.00	0.00	0.00

Bajo protesta de decir verdad declaramos que los Estados Financieros y sus notas, son razonablemente correctos y son responsabilidad del emisor.

L.C.P. NORBERTO GPE. DELGADO MARTINEZ

M.C. DANIEL VAZQUEZ ACOSTA

DR. LUIS MIGUEL FLORES CAMPAÑA

DIRECTOR DE SERVICIOS ADMINISTRATIVOS

SECRETARIO DE ADMINISTRACION

RECTOR



UNIVERSIDAD POLITÉCNICA DEL MAR Y LA SIERRA

ESTADO ANALITICO DE LA DEUDA Y OTROS PASIVOS
DEL 1 DE JULIO AL 30 DE SEPTIEMBRE DE 2024
(Cifras en Pesos)

IC-EADOP-09-240709

Denominación de las Deudas	Moneda de Contratación	Institución o País Acreedor	Saldo Inicial del Periodo	Saldo Final del Periodo
DEUDA PÚBLICA				
Corto Plazo				
Deuda Interna				
Instituciones de Crédito	Pesos	México	0.00	0.00
Títulos y Valores	Pesos	México	0.00	0.00
Arrendamientos Financieros	Pesos	México	0.00	0.00
Deuda Externa				
Organismos Financieros Internacionales	Pesos	México	0.00	0.00
Deuda Bilateral	Pesos	México	0.00	0.00
Títulos y Valores	Pesos	México	0.00	0.00
Arrendamientos Financieros	Pesos	México	0.00	0.00
Subtotal de Deuda Pública a Corto Plazo			0.00	0.00
Largo Plazo				
Deuda Interna				
Instituciones de Crédito	Pesos	México	0.00	0.00
Títulos y Valores	Pesos	México	0.00	0.00
Arrendamientos Financieros	Pesos	México	0.00	0.00
Deuda Externa				
Organismos Financieros Internacionales	Pesos	México	0.00	0.00
Deuda Bilateral	Pesos	México	0.00	0.00
Títulos y Valores	Pesos	México	0.00	0.00
Arrendamientos Financieros	Pesos	México	0.00	0.00
Subtotal de Deuda Pública a Largo Plazo			0.00	0.00
Total de Otros Pasivos			2,790,419.70	1,197,432.17
	Pesos	México		
Total de Deuda Pública y Otros Pasivos			2,790,419.70	1,197,432.17

Bajo protesta de decir verdad declaramos que los Estados Financieros y sus notas, son razonablemente correctos y son responsabilidad del emisor.

L.C.P. NORBERTO GPE. DELGADO MARTINEZ

M.C. DANIEL VAZQUEZ ACOSTA

DR. LUIS MIGUEL FLORES CAMPAÑA

DIRECTOR DE SERVICIOS ADMINISTRATIVOS

SECRETARIO DE ADMINISTRACION

RECTOR



ESTADO ANALITICO DE INGRESOS
DEL 1 DE ENERO AL 30 DE SEPTIEMBRE DE 2024

IPT-EAI-10-2409

Rubro de Ingresos	Ingreso				Diferencia (6 = 5 - 1)
	Estimado (1)	Ampliaciones y Reducciones (2)	Modificado (3 = 1 + 2)	Devengado (4)	
Impuestos	0	0	0	0	0
Cuotas y Aportaciones de Seguridad Social	0	0	0	0	0
Contribuciones de Mejoras	0	0	0	0	0
Derechos	0	0	0	0	0
Productos	0	22,674.61	22,674.61	22,674.61	22,674.61
Aprovechamientos	0	0	0	0	0
Ingresos por Venta de Bienes, Prestación de Servicios y Otros Ingresos	2,245,000.00	987,515.57	3,232,515.57	2,943,324.01	698,324.01
Participaciones, Aportaciones, Convenios, Incentivos Derivados de la Colaboración Fiscal y Fondos Distintos de Aportaciones	0	0	0	0	0
Transferencias, Asignaciones, Subsidios y Subvenciones, y Pensiones y Jubilaciones	23,844,391.00	646,482.00	24,490,873.00	18,023,281.87	18,023,281.87
Ingresos Derivados de Financiamientos	0	19,185.70	19,185.70	0	0
Total	26,089,391.00	1,675,857.88	27,765,248.88	20,989,280.49	0.00

Estado Analítico de Ingresos Por Fuente de Financiamiento	Ingreso				Diferencia (6 = 5 - 1)
	Estimado (1)	Ampliaciones y Reducciones (2)	Modificado (3 = 1 + 2)	Devengado (4)	
Ingresos del Poder Ejecutivo Federal o Estatal y de los Municipios	0	0	0	0	0
Impuestos	0	0	0	0	0
Cuotas y Aportaciones de Seguridad Social	0	0	0	0	0
Contribuciones de Mejoras	0	0	0	0	0
Derechos	0	0	0	0	0
Productos	0	0	0	0	0
Aprovechamientos	0	0	0	0	0
Participaciones, Aportaciones, Convenios, Incentivos Derivados de la Colaboración Fiscal y Fondos Distintos de Aportaciones	0	0	0	0	0
Transferencias, Asignaciones, Subsidios y Subvenciones, y Pensiones y Jubilaciones	0	0	0	0	0
Ingresos de los Entes Públicos de los Poderes Legislativo y Judicial, de los Órganos Autónomos y del Sector Paraestatal o Paramunicipal, así como de las Empresas Productivas del Estado	0	0	0	0	0
Cuotas y Aportaciones de Seguridad Social	0	0	0	0	0
Productos	0	22,674.61	22,674.61	22,674.61	22,674.61
Ingresos por Venta de Bienes, Prestación de Servicios y Otros Ingresos	2,245,000.00	987,515.57	3,232,515.57	2,943,324.01	698,324.01
Transferencias, Asignaciones, Subsidios y Subvenciones, y Pensiones y Jubilaciones	23,844,391.00	646,482.00	24,490,873.00	18,023,281.87	18,023,281.87
Ingresos Derivados de Financiamientos	0	19,185.70	19,185.70	0	0
Ingresos Derivados de Financiamientos	0	19,185.70	19,185.70	0	0
Total	26,089,391.00	1,675,857.88	27,765,248.88	20,989,280.49	0.00

Ingresos excedentes
Ingresos excedentes

[Handwritten signature]

Bajo protesta de decir verdad declaramos que los Estados Financieros y sus notas, son razonablemente correctos y son responsabilidad del emisor.

[Handwritten signature]



L.C.P. NORBERTO OPEL DELGADO MARTINEZ

DIRECTOR DE SERVICIOS ADMINISTRATIVOS

UNIVERSIDAD POLITÉCNICA DEL MAR Y LA SIERRA
ESTADO ANALITICO DE INGRESOS
DEL 1 DE ENERO AL 30 DE SEPTIEMBRE DE 2024

M.C. DANIEL VAZQUEZ ACOSTA

SECRETARIO DE ADMINISTRACION

IPT-EAI-10-2409
DR. LUIS MIGUEL FLORES CAMPANA

RECTOR



ESTADO ANALITICO DE INGRESOS POR RUBRO, TIPO, CLASE, CONCEPTO

DEL 1 DE ENERO AL 30 DE SEPTIEMBRE DE 2024

IPT-EAIRTCC-11-2409

Rubro / Tipo / Clase / Concepto	Ingreso					Diferencia (6 = 5 - 1)
	Estimado	Ampliaciones y Reducciones	Modificado	Devengado	Recaudado	
	(1)	(2)	(3 = 1 + 2)	(4)	(5)	
500000 Productos						
510000 Productos	0.00	22,674.61	22,674.61	22,674.61	22,674.61	22,674.61
510100 RENDIMIENTOS CUENTA ESTATAL	0.00	22,674.61	22,674.61	22,674.61	22,674.61	22,674.61
510101 RENDIMIENTOS FINANCIEROS CUENTA ESTATAL	0.00	2,315.65	2,315.65	2,315.65	2,315.65	2,315.65
510200 RENDIMIENTOS CUENTA FEDERAL	0.00	2,315.65	2,315.65	2,315.65	2,315.65	2,315.65
510201 RENDIMIENTOS FINANCIEROS CUENTA FEDERAL	0.00	20,358.67	20,358.67	20,358.67	20,358.67	20,358.67
510300 RENDIMIENTOS CUENTA INGRESOS PROPIOS	0.00	0.29	0.29	0.29	0.29	0.29
510301 RENDIMIENTOS FINANCIEROS CUENTA INGRESOS PROPI	0.00	0.29	0.29	0.29	0.29	0.29
700000 Ingresos por Venta de Bienes, Prestación de Servicios y Otr	2,245,000.00	987,515.57	3,232,515.57	2,943,324.01	2,943,324.01	698,324.01
730000 Ingresos por Venta de Bienes y Prestación de Servicios de Ent	2,245,000.00	987,515.57	3,232,515.57	2,943,324.01	2,943,324.01	698,324.01
730100 INGRESOS PROPIOS	1,431,760.00	335,090.57	1,766,850.57	1,609,010.01	1,609,010.01	177,250.01
730101 COLEGIATURAS	52,689.00	457,425.00	510,114.00	510,114.00	510,114.00	457,425.00
730102 OTROS INGRESOS	154,630.00	0.00	154,630.00	118,500.00	118,500.00	-36,130.00
730103 TITULACION	84,000.00	0.00	84,000.00	29,750.00	29,750.00	-54,250.00
730104 CAFETERIA	103,087.00	0.00	103,087.00	96,600.00	96,600.00	-6,487.00
730105 EXTEMPORANEOS	222,388.00	0.00	222,388.00	229,600.00	229,600.00	7,212.00
730106 INSCRIPCIONES	196,446.00	0.00	196,446.00	154,750.00	154,750.00	-41,696.00
730107 REINSCRIPCIONES	0.00	195,000.00	195,000.00	195,000.00	195,000.00	195,000.00
730108 BOLETOS SORTEO UPMYS	0.00	0.00	0.00	0.00	0.00	0.00
900000 Transferencias, Asignaciones, Subsidios y Subvenciones, y	23,844,391.00	646,482.00	24,490,873.00	18,023,281.87	18,023,281.87	-5,821,109.13
910000 Transferencias y Asignaciones	15,428,462.00	646,482.00	16,074,944.00	10,868,890.87	10,868,890.87	-4,559,571.13
910100 SUBSIDIOS Y SUBVENCIONES	15,428,462.00	646,482.00	16,074,944.00	10,868,890.87	10,868,890.87	-4,559,571.13
910101 SUBSIDIO ESTATAL	15,428,462.00	646,482.00	16,074,944.00	10,868,890.87	10,868,890.87	-4,559,571.13
930000 Subsidios y Subvenciones	8,415,929.00	0.00	8,415,929.00	7,154,391.00	7,154,391.00	-1,261,538.00
930100 SUBSIDIOS	8,415,929.00	0.00	8,415,929.00	7,154,391.00	7,154,391.00	-1,261,538.00
930102 SUBSIDIO FEDERAL	8,415,929.00	0.00	8,415,929.00	7,154,391.00	7,154,391.00	-1,261,538.00
000000 Ingresos Derivados de Financiamientos	0.00	19,185.70	19,185.70	0.00	0.00	0.00
030000 Financiamiento Interno	0.00	19,185.70	19,185.70	0.00	0.00	0.00
030100 Remanentes de Ejercicios Anteriores	0.00	19,185.70	19,185.70	0.00	0.00	0.00
030109 REMANENTE DE INGRESOS PROPIOS	0.00	19,185.70	19,185.70	0.00	0.00	0.00

L. M. A. C.



ESTADO ANALITICO DE INGRESOS POR RUBRO, TIPO, CLASE, CONCEPTO
DEL 1 DE ENERO AL 30 DE SEPTIEMBRE DE 2024

IPT-EAIRTCC-11-2409

Rubro / Tipo / Clase / Concepto	Ingreso					Diferencia (6 = 5 - 1)
	Estimado (1)	Ampliaciones y Reducciones (2)	Modificado (3 = 1 + 2)	Devengado (4)	Recaudado (5)	

Total 26,089,391.00 1,675,857.88 27,765,248.88 20,989,280.49 20,989,280.49

Ingresos excedentes 0.00

Bajo protesta de decir verdad declaramos que los Estados Financieros y sus notas, son razonablemente correctos y son responsabilidad del emisor.

L.C.P. NORBERTO GPE. DELGADO MARTINEZ

DIRECTOR DE SERVICIOS ADMINISTRATIVOS

M.C. DANIEL VAZQUEZ ACOSTA

SECRETARIO DE ADMINISTRACIÓN

DR. LUIS MIGUEL FLORES CAMPAÑA

RECTOR



UNIVERSIDAD POLITÉCNICA DEL MAR Y LA SIERRA
 ESTADO ANALÍTICO DEL EJERCICIO DEL PRESUPUESTO DE EGRESOS
 CLASIFICACION ADMINISTRATIVA
 DEL 1 DE ENERO AL 30 DE SEPTIEMBRE DE 2024

IPT-EAEPECA-12-2409

Concepto	Egresos					Subejercicio
	Aprobado (1)	Ampliaciones/ (Reducciones) (2)	Modificado 3 = (1 + 2)	Devengado (4)	Pagado (5)	
1-UNIVERSIDAD POLITÉCNICA DEL MAR Y LA SIERRA	26,089,391.00	1,675,857.88	27,765,248.88	20,059,703.30	19,538,678.44	6 = (3 - 4) 7,705,545.58

TOTAL DEL GASTO

	26,089,391.00	1,675,857.88	27,765,248.88	20,059,703.30	19,538,678.44	7,705,545.58
--	---------------	--------------	---------------	---------------	---------------	--------------

L. H. R.



UNIVERSIDAD POLITÉCNICA DEL MAR Y LA SIERRA
ESTADO ANALÍTICO DEL EJERCICIO DEL PRESUPUESTO DE EGRESOS
CLASIFICACION ADMINISTRATIVA
DEL 1 DE ENERO AL 30 DE SEPTIEMBRE DE 2024

IPT-EAEPECA-12-2409

Concepto	Egresos					Subejercicio
	Aprobado (1)	Ampliaciones/ (Reducciones) (2)	Modificado 3 = (1 + 2)	Devengado (4)	Pagado (5)	
Entidades Paraestatales y Fideicomisos No Empresariales y No Financieros	26,089,391.00	1,675,857.88	27,765,248.88	20,059,703.30	19,538,678.44	7,705,545.58
Instituciones Públicas de la Seguridad Social	-	-	-	-	-	-
Entidades Paraestatales Empresariales No Financieras con Participación Estatal Mayoritaria	-	-	-	-	-	-
Fideicomisos Empresariales No Financieros con Participación Estatal Mayoritaria	-	-	-	-	-	-
Entidades Paraestatales Empresariales Financieras Monetarias con Participación Estatal Mayoritaria	-	-	-	-	-	-
Entidades Paraestatales Empresariales Financieras No Monetarias con Participación Estatal Mayoritaria	-	-	-	-	-	-
Fideicomisos Financieros Públicos con Participación Estatal Mayoritaria	-	-	-	-	-	-
TOTAL DEL GASTO	26,089,391.00	1,675,857.88	27,765,248.88	20,059,703.30	19,538,678.44	7,705,545.58

Bajo protesta de decir verdad declaramos que los Estados Financieros y sus notas, son razonablemente correctos y son responsabilidad del emisor.

L.C.P. NORBERTO GPE DELGADO
MARTINEZ
DIRECTOR DE SERVICIOS
ADMINISTRATIVOS

M.C. DANIEL VAZQUEZ ACOSTA
SECRETARIO DE ADMINISTRACION

DR. LUIS MIGUEL FLORES CAMPAÑA
RECTOR



UNIVERSIDAD POLITÉCNICA DEL MAR Y LA SIERRA

ESTADO ANALÍTICO DEL EJERCICIO DEL PRESUPUESTO DE EGRESOS
CLASIFICACION ECONOMICA (POR TIPO DE GASTO)

DEL 1 DE ENERO AL 30 DE SEPTIEMBRE DE 2024

IPT-EAPECETG-13-2409

Concepto	Egresos					Subejercicio 6 = (3 - 4)
	Aprobado	Ampliaciones/ (Reducciones)	Modificado	Devengado	Pagado	
	(1)	(2)	3 = (1 + 2)	(4)	(5)	
Gasto Corriente	26,055,563.00	1,675,595.03	27,731,158.03	20,033,779.71	19,512,754.85	7,697,378.32
Gasto de Capital	33,828.00	262.85	34,090.85	25,923.59	25,923.59	8,167.26
Amortización de la deuda y disminución de pasivos	0.00	0.00	0.00	0.00	0.00	0.00
Pensiones y Jubilaciones	0.00	0.00	0.00	0.00	0.00	0.00
Participaciones	0.00	0.00	0.00	0.00	0.00	0.00
TOTAL DEL GASTO	26,089,391.00	1,675,857.88	27,765,248.88	20,059,703.30	19,538,678.44	7,705,545.58

L.C.P. NORBERTO GPE. DELGADO
MARTINEZ

DIRECTOR DE SERVICIOS ADMINISTRATIVOS

Bajo protesta de decir verdad declaramos que los Estados Financieros y sus notas, son razonablemente correctos y son responsabilidad del emisor.

M.C. DANIEL VAZQUEZ ACOSTA

DR. LUIS MIGUEL FLORES CAMPAÑA

SECRETARIO DE ADMINISTRACION

RECTOR



UNIVERSIDAD POLITÉCNICA DEL MAR Y LA SIERRA

ESTADO ANALÍTICO DEL EJERCICIO DEL PRESUPUESTO DE EGRESOS
CLASIFICACION POR OBJETO DEL GASTO (CAPITULO - CONCEPTO)

DEL 1 DE ENERO AL 30 DE SEPTIEMBRE DE 2024

IPT-EAEPEOGCC-14-2409

Concepto	Egresos					Subejercicio 6 = (3 - 4)
	Aprobado	Ampliaciones/ (Reducciones)	Modificado	Devengado	Pagado	
	(1)	(2)	3 = (1 + 2)	(4)	(5)	
SERVICIOS PERSONALES	21,060,487.51	588,440.96	21,648,928.47	15,168,625.59	15,168,625.59	6,480,302.88
REMUNERACIONES AL PERSONAL DE CARÁCTER PERMANENTE	15,368,728.89	223,221.55	15,591,950.44	12,003,326.02	12,003,326.02	3,588,624.42
REMUNERACIONES AL PERSONAL DE CARÁCTER TRANSITORIO	20,658.00	-11,390.60	9,267.40	9,267.40	9,267.40	0.00
REMUNERACIONES ADICIONALES Y ESPECIALES	2,283,841.75	38,583.71	2,322,425.46	383,380.12	383,380.12	1,939,045.34
SEGURIDAD SOCIAL	3,337,257.87	164,796.66	3,502,054.53	2,599,422.41	2,599,422.41	902,632.12
OTRAS PRESTACIONES SOCIALES Y ECONÓMICAS	0.00	173,229.64	173,229.64	173,229.64	173,229.64	0.00
PREVISIONES	50,001.00	0.00	50,001.00	0.00	0.00	50,001.00
PAGO DE ESTIMULOS A SERVIDORES PÚBLICOS	0.00	0.00	0.00	0.00	0.00	0.00
MATERIALES Y SUMINISTROS	1,443,652.96	156,468.78	1,600,121.74	1,116,003.85	1,037,932.95	484,117.89
MATERIALES DE ADMINISTRACIÓN, EMISIÓN DE DOCUMENTOS Y ARTÍCULOS OFICIALES	473,799.16	-5,590.03	468,209.13	299,897.04	278,792.41	168,312.09
ALIMENTOS Y UTENSILIOS	205,499.88	-83,083.80	122,416.08	95,220.83	93,214.83	27,195.25
MATERIAS PRIMAS Y MATERIALES DE PRODUCCIÓN Y COMERCIALIZACIÓN	61,840.92	-2,310.96	59,529.96	19,530.00	19,530.00	39,999.96
MATERIALES Y ARTÍCULOS DE CONSTRUCCIÓN Y DE REPARACIÓN	145,091.96	127,584.95	272,676.91	239,686.91	218,966.86	32,990.00
PRODUCTOS QUÍMICOS, FARMACÉUTICOS Y DE LABORATORIO	144,203.08	86,199.28	230,402.36	160,108.30	135,928.30	70,294.06
COMBUSTIBLES, LUBRICANTES Y ADITIVOS	262,882.04	40,219.36	303,101.40	217,649.08	217,649.08	85,452.32
VESTUARIO, BLANCOS, PRENDAS DE PROTECCIÓN Y ARTÍCULOS DEPORTIVOS	75,205.08	-17,061.49	58,143.59	39,159.92	39,159.92	18,983.67
MATERIALES Y SUMINISTROS PARA SEGURIDAD	0.00	0.00	0.00	0.00	0.00	0.00
HERRAMIENTAS, REFACCIONES Y ACCESORIOS MENORES	75,130.84	10,511.47	85,642.31	44,751.77	34,691.55	40,890.54
SERVICIOS GENERALES	3,503,346.57	952,108.28	4,455,454.85	3,734,516.29	3,291,562.33	720,338.56
SERVICIOS BÁSICOS	708,280.08	696,570.82	1,404,850.90	1,060,557.41	1,060,557.41	344,293.49
SERVICIOS DE ARRENDAMIENTO	100,111.92	-54,514.62	45,597.30	17,690.00	16,240.00	27,907.30
SERVICIOS PROFESIONALES, CIENTÍFICOS, TÉCNICOS Y OTROS SERVICIOS	381,782.88	47,968.77	429,751.65	402,779.53	286,446.61	26,972.12
SERVICIOS FINANCIEROS, BANCARIOS Y COMERCIALES	173,484.12	52,459.58	225,943.70	189,408.13	189,408.13	36,535.57

Handwritten signature



UNIVERSIDAD POLITÉCNICA DEL MAR Y LA SIERRA

ESTADO ANALITICO DEL EJERCICIO DEL PRESUPUESTO DE EGRESOS
CLASIFICACION POR OBJETO DEL GASTO (CAPITULO - CONCEPTO)

DEL 1 DE ENERO AL 30 DE SEPTIEMBRE DE 2024

IPT-EAPEPOGCC-14-2409

Concepto	Egresos					Subejercicio 6 = (3 - 4)
	Aprobado	Ampliaciones/ (Reducciones)	Modificado	Devengado	Pagado	
	(1)	(2)	3 = (1 + 2)	(4)	(5)	
SERVICIOS DE INSTALACIÓN, REPARACIÓN, MANTENIMIENTO Y CONSERVACIÓN	1,352,075.57	248,982.77	1,601,058.34	1,392,076.44	1,075,141.40	208,981.90
SERVICIOS DE COMUNICACIÓN SOCIAL Y PUBLICIDAD	47,927.92	37,694.85	85,622.77	80,065.11	80,065.11	5,557.66
SERVICIOS DE TRASLADO Y VIÁTICOS	281,612.04	-26,191.54	255,420.50	204,322.63	204,322.63	51,097.87
SERVICIOS OFICIALES	70,930.08	-9,144.79	61,785.29	52,315.28	44,079.28	9,470.01
OTROS SERVICIOS GENERALES	387,141.96	-41,717.56	345,424.40	335,301.76	335,301.76	10,122.64
TRANSFERENCIAS, ASIGNACIONES, SUBSIDIOS Y OTRAS AYUDAS	48,075.96	-21,422.99	26,652.97	14,633.98	14,633.98	12,018.99
TRANSFERENCIAS INTERNAS Y ASIGNACIONES AL SECTOR PÚBLICO	0.00	0.00	0.00	0.00	0.00	0.00
TRANSFERENCIAS AL RESTO DEL SECTOR PÚBLICO	0.00	0.00	0.00	0.00	0.00	0.00
SUBSIDIOS Y SUBVENCIONES	0.00	0.00	0.00	0.00	0.00	0.00
AYUDAS SOCIALES	48,075.96	-21,422.99	26,652.97	14,633.98	14,633.98	12,018.99
PENSIONES Y JUBILACIONES	0.00	0.00	0.00	0.00	0.00	0.00
TRANSFERENCIAS A FIDEICOMISOS, MANDATOS Y OTROS ANÁLOGOS	0.00	0.00	0.00	0.00	0.00	0.00
TRANSFERENCIAS A LA SEGURIDAD SOCIAL	0.00	0.00	0.00	0.00	0.00	0.00
DONATIVOS	0.00	0.00	0.00	0.00	0.00	0.00
TRANSFERENCIAS AL EXTERIOR	0.00	0.00	0.00	0.00	0.00	0.00
BIFENES MUJERES, INMUEBLES E INTANGIBLES	33,828.00	262.85	34,090.85	25,923.59	25,923.59	8,167.26
MOBILIARIO Y EQUIPO DE ADMINISTRACIÓN	8,910.96	-1,032.30	7,878.66	5,476.36	5,476.36	2,402.30
MOBILIARIO Y EQUIPO EDUCACIONAL Y RECREATIVO	0.00	0.00	0.00	0.00	0.00	0.00
EQUIPO E INSTRUMENTAL MÉDICO Y DE LABORATORIO	0.00	0.00	0.00	0.00	0.00	0.00
VEHICULOS Y EQUIPO DE TRANSPORTE	0.00	0.00	0.00	0.00	0.00	0.00
EQUIPO DE DEFENSA Y SEGURIDAD	0.00	0.00	0.00	0.00	0.00	0.00
MAQUINARIA, OTROS EQUIPOS Y HERRAMIENTAS	24,917.04	1,295.15	26,212.19	20,447.23	20,447.23	5,764.96
ACTIVOS BIOLÓGICOS	0.00	0.00	0.00	0.00	0.00	0.00



UNIVERSIDAD POLITÉCNICA DEL MAR Y LA SIERRA

ESTADO ANALITICO DEL EJERCICIO DEL PRESUPUESTO DE EGRESOS
 CLASIFICACION POR OBJETO DEL GASTO (CAPITULO - CONCEPTO)

DEL 1 DE ENERO AL 30 DE SEPTIEMBRE DE 2024

IPT-EAPEOGCC-14-2409

Concepto	Egresos					Subejercicio 6 = (3 - 4)
	Aprobado	Ampliaciones/ (Reducciones)	Modificado	Devengado	Pagado	
	(1)	(2)	3 = (1 + 2)	(4)	(5)	
BIENES INMUEBLES	0.00	0.00	0.00	0.00	0.00	0.00
ACTIVOS INTANGIBLES	0.00	0.00	0.00	0.00	0.00	0.00
INVERSIÓN PÚBLICA	0.00	0.00	0.00	0.00	0.00	0.00
OBRA PÚBLICA EN BIENES DE DOMINIO PÚBLICO	0.00	0.00	0.00	0.00	0.00	0.00
OBRA PÚBLICA EN BIENES PROPIOS	0.00	0.00	0.00	0.00	0.00	0.00
PROYECTOS PRODUCTIVOS Y ACCIONES DE FOVENTO	0.00	0.00	0.00	0.00	0.00	0.00
INVERSIONES FINANCIERAS Y OTRAS PROVISIONES	0.00	0.00	0.00	0.00	0.00	0.00
INVERSIONES PARA EL FOUMENTO DE ACTIVIDADES PRODUCTIVAS	0.00	0.00	0.00	0.00	0.00	0.00
ACCIONES Y PARTICIPACIONES DE CAPITAL	0.00	0.00	0.00	0.00	0.00	0.00
COMPRA DE TÍTULOS Y VALORES	0.00	0.00	0.00	0.00	0.00	0.00
CONCESIÓN DE PRESTAMOS	0.00	0.00	0.00	0.00	0.00	0.00
INVERSIONES EN FIDEICOMISOS, MANDATOS Y OTROS ANALOGOS	0.00	0.00	0.00	0.00	0.00	0.00
OTRAS INVERSIONES FINANCIERAS	0.00	0.00	0.00	0.00	0.00	0.00
PROVISIONES PARA CONTINGENCIAS Y OTRAS EROGACIONES ESPECIALES	0.00	0.00	0.00	0.00	0.00	0.00
PARTICIPACIONES Y APORTACIONES	0.00	0.00	0.00	0.00	0.00	0.00
PARTICIPACIONES	0.00	0.00	0.00	0.00	0.00	0.00
APORTACIONES	0.00	0.00	0.00	0.00	0.00	0.00
CONVENIOS	0.00	0.00	0.00	0.00	0.00	0.00
DEUDA PÚBLICA	0.00	0.00	0.00	0.00	0.00	0.00
AMORTIZACIÓN DE LA DEUDA PÚBLICA	0.00	0.00	0.00	0.00	0.00	0.00
INTERESES DE LA DEUDA PÚBLICA	0.00	0.00	0.00	0.00	0.00	0.00
COMISIONES DE LA DEUDA PÚBLICA	0.00	0.00	0.00	0.00	0.00	0.00
GASTOS DE LA DEUDA PÚBLICA	0.00	0.00	0.00	0.00	0.00	0.00



ESTADO ANALÍTICO DEL EJERCICIO DEL PRESUPUESTO DE EGRESOS
CLASIFICACION POR OBJETO DEL GASTO (CAPITULO - CONCEPTO)

DEL 1 DE ENERO AL 30 DE SEPTIEMBRE DE 2024

IPT-EAEPEOGCC-14-2409

Concepto	Egresos					Subejercicio 6 = (3 - 4)
	Aprobado (1)	Ampliaciones/ (Reducciones) (2)	Modificado 3 = (1 + 2)	Devengado (4)	Pagado (5)	
	COSTO POR COBERTURAS	0.00	0.00	0.00	0.00	
APOYOS FINANCIEROS	0.00	0.00	0.00	0.00	0.00	0.00
ADEUDOS DE EJERCICIOS FISCALES ANTERIORES (ADEFAS)	0.00	0.00	0.00	0.00	0.00	0.00
TOTAL DEL GASTO	26,089,391.00	1,675,857.88	27,765,248.88	20,059,703.30	19,538,678.44	7,705,545.58

L.C.P. NORBERTO GPE. DELGADO
MARTINEZ

M.C. DANIEL VAZQUEZ ACOSTA

Bajo protesta de decir verdad declaramos que los Estados Financieros y sus notas, son razonablemente correctos y son responsabilidad del emisor.

DR. LUIS MIGUEL FLORES CAMPANA

DIRECTOR DE SERVICIOS
ADMINISTRATIVOS

SECRETARIO DE ADMINISTRACION

RECTOR



ESTADO ANALÍTICO DEL EJERCICIO DEL PRESUPUESTO DE EGRESOS
CLASIFICACION FUNCIONAL (FINALIDAD Y FUNCION)

IPT-EAEPECFG-15-2409

DEL 1 DE ENERO AL 30 DE SEPTIEMBRE DE 2024

Concepto	Egresos					Subejercicio
	Aprobado (1)	Ampliaciones/ (Reducciones) (2)	Modificado 3 = (1 + 2)	Devengado (4)	Pagado (5)	
GOBIERNO						
LEGISLACIÓN						
JUSTICIA						
COORDINACIÓN DE LA POLÍTICA DE GOBIERNO						
RELACIONES EXTERIORES						
ASUNTOS FINANCIEROS Y HACENDARIOS						
SEGURIDAD NACIONAL						
ASUNTOS DE ORDEN PÚBLICO Y DE SEGURIDAD INTERIOR						
OTROS SERVICIOS GENERALES						
DESARROLLO SOCIAL	26,089,391.00	1,675,857.88	27,765,248.88	20,059,703.30	19,538,678.44	7,705,545.58
PROTECCIÓN AMBIENTAL						
VIVIENDA Y SERVICIOS A LA COMUNIDAD						
SALUD						
RECREACIÓN, CULTURA Y OTRAS MANIFESTACIONES SOCIALES						
EDUCACIÓN	26,089,391.00	1,675,857.88	27,765,248.88	20,059,703.30	19,538,678.44	7,705,545.58
PROTECCIÓN SOCIAL						
OTROS ASUNTOS SOCIALES						
DESARROLLO ECONÓMICO						
ASUNTOS ECONÓMICOS, COMERCIALES Y LABORALES EN GENERAL						
AGROPECUARIA, SILVICULTURA, PESCA Y CAZA						
COMBUSTIBLES Y ENERGÍA						
MINERÍA, MANUFACTURAS Y CONSTRUCCIÓN						
TRANSPORTE						



UNIVERSIDAD POLITÉCNICA DEL MAR Y LA SIERRA
ESTADO ANALÍTICO DEL EJERCICIO DEL PRESUPUESTO DE EGRESOS
CLASIFICACION FUNCIONAL (FINALIDAD Y FUNCION)

IPT-EAEPECFG-15-2409

DEL 1 DE ENERO AL 30 DE SEPTIEMBRE DE 2024

Concepto	Egresos					Subejercicio
	Aprobado	Ampliaciones/ (Reducciones)	Modificado	Devengado	Pagado	
	(1)	(2)	3 = (1 + 2)	(4)	(5)	
COMUNICACIONES TURISMO CIENCIA, TECNOLOGÍA E INNOVACIÓN OTRAS INDUSTRIAS Y OTROS ASUNTOS ECONÓMICOS OTRAS NO CLASIFICADAS EN FUNCIONES ANTERIORES TRANSACCIONES DE LA DEUDA PÚBLICA / COSTO FINANCIERO DE LA DEUDA TRANSFERENCIAS, PARTICIPACIONES Y APORTACIONES ENTRE DIFERENTES NIVELES Y ORDENES DE GOBIERNO SANEAMIENTO DEL SISTEMA FINANCIERO ADEUDOS DE EJERCICIOS FISCALES ANTERIORES	26,089,391.00	1,675,857.88	27,765,248.88	20,059,703.30	19,538,678.44	7,705,545.58
TOTAL DEL GASTO						

L.C.P. NORBERTO GPE. DELGADO MARTINEZ

 DIRECTOR DE SERVICIOS ADMINISTRATIVOS

M.C. DANIEL VAZQUEZ ACOSTA

 SECRETARIO DE ADMINISTRACION

DR. LUIS MIGUEL FLORES CAMPAÑA

 RECTOR

Bajo protesta de decir verdad declaramos que los Estados Financieros y sus notas son razonablemente correctos y son responsabilidad del emisor.



UNIVERSIDAD POLITÉCNICA DEL MAR Y LA SIERRA

ENDEUDAMIENTO NETO

DEL 1 DE ENERO AL 30 DE SEPTIEMBRE DE 2024

IPT-EN-16-2409

Identificación del Crédito o Instrumento	Contratación / Colocación	Amortización	Endeudamiento Neto
	A	B	C = A - B
Créditos Bancarios			
Total Créditos Bancarios	0.00	0.00	0.00
Otros Instrumentos de Deuda			
Total Otros Instrumentos de Deuda	0.00	0.00	0.00
TOTAL	0.00	0.00	0.00

Bajo protesta de decir verdad declaramos que los Estados Financieros y sus notas, son razonablemente correctos y son responsabilidad del emisor

L.C.P. NORBERTO GPE. DELGADO MARTINEZ


M.C. DANIEL VAZQUEZ ACOSTA

DR. LUIS MIGUEL FLORES CAMPAÑA

DIRECTOR DE SERVICIOS ADMINISTRATIVOS

SECRETARIO DE ADMINISTRACION

RECTOR



UNIVERSIDAD POLITÉCNICA DEL MAR Y LA SIERRA

INTERESES DE LA DEUDA

DEL 1 DE ENERO AL 30 DE SEPTIEMBRE DE 2024

IPT-ID-17-2409

Identificación del Crédito o Instrumento	Devengado	Pagado
Créditos Bancarios		
Total de Intereses de Créditos Bancarios	0.00	0.00
Otros Instrumentos de Deuda		
Total de Intereses de Otros Instrumentos de Deuda	0.00	0.00
TOTAL	0.00	0.00

Bajo protesta de decir verdad declaramos que los Estados Financieros y sus notas, son razonablemente correctos y son responsabilidad del emisor.

L.C.P. NORBERTO GPE. DELGADO MARTÍNEZ

M.C. DANIEL VAZQUEZ ACOSTA

DR. LUIS MIGUEL FLORES CAMPAÑA

DIRECTOR DE SERVICIOS ADMINISTRATIVOS

SECRETARIO DE ADMINISTRACION

RECTOR



UNIVERSIDAD POLITÉCNICA DEL MAR Y LA SIERRA

FLUJO DE FONDOS

DEL 1 DE ENERO AL 30 DE SEPTIEMBRE DE 2024

IPT-18-2409

Concepto	Estmado /Aprobado	Devengado	Recaudado/Pagado
I. Ingresos Presupuestarios			
000000 - Ingresos Derivados de Financiamientos	0.00	0.00	0.00
100000 - Impuestos	0.00	0.00	0.00
200000 - Cuotas y Aportaciones de Seguridad Social	0.00	0.00	0.00
300000 - Contribuciones de Mejoras	0.00	0.00	0.00
400000 - Derechos	0.00	0.00	0.00
500000 - Productos	0.00	0.00	0.00
600000 - Aprovechamientos	0.00	22,674.61	22,674.61
700000 - Ingresos por Venta de Bienes, Prestación de Servicios y Otros Ingresos	2,245,000.00	0.00	0.00
900000 - Transferencias, Asignaciones, Subsidios y Subvenciones, y Pensiones y Jubilacione	23,844,391.00	2,943,324.01	2,943,324.01
		18,023,281.87	18,023,281.87
Total Ingresos Presupuestarios	26,089,391.00	20,989,280.49	20,989,280.49
II. Egresos Presupuestarios			
100000 - SERVICIOS PERSONALES	21,060,487.51	15,168,625.59	15,168,625.59
200000 - MATERIALES Y SUMINISTROS	1,443,652.96	1,116,003.85	1,037,932.95
300000 - SERVICIOS GENERALES	3,503,346.57	3,734,516.29	3,291,562.33
400000 - TRANSFERENCIAS, ASIGNACIONES, SUBSIDIOS Y OTRAS AYUDAS	48,075.96	14,633.98	14,633.98
500000 - BIENES MUEBLES, INMUEBLES E INTANGIBLES	33,828.00	25,923.59	25,923.59
700000 - INVERSIONES FINANCIERAS Y OTRAS PROVISIONES	0.00	0.00	0.00
800000 - PARTICIPACIONES Y APORTACIONES	0.00	0.00	0.00
Total Egresos Presupuestarios	26,089,391.00	20,059,703.30	19,538,678.44
III. Total Flujo de Fondos	0.00	929,577.19	1,450,602.05

Bajo protesta de decir verdad declaramos que los Estados Financieros y sus notas, son razonablemente correctos y son responsabilidad del emisor.

L.C.P. NORBERTO GPE DELGADO
MARTINEZ

DIRECTOR DE SERVICIOS
ADMINISTRATIVOS

M.C. DANIEL VAZQUEZ ACOSTA

SECRETARIO DE ADMINISTRACION

DR. LUIS MIGUEL FLORES CAMPAÑA

RECTOR



UNIVERSIDAD POLITÉCNICA DEL MAR Y LA SIERRA
GASTO POR CATEGORIA PROGRAMATICA
DEL 1 DE ENERO AL 30 DE SEPTIEMBRE DE 2024

IPG-GCP-19-2409

Clave	Concepto	Egresos						Subejercicio 6 = (3 - 4)
		Aprobado 1	Ampliaciones/ (Reducciones) 2	Modificado 3 = (1 + 2)	Devengado 4	Pagado 5		
Programas								
Subsidios: Sector Social y Privado o Entidades Federativas y Municipios								
S	Sujetos a Reglas de Operación	0.00	0.00	0.00	0.00	0.00	0.00	0.00
U	Otros Subsidios	-	-	-	-	-	-	-
A	Desempeño de las Funciones	26,089,391.00	1,675,857.88	27,765,248.88	20,059,703.30	19,538,678.44	7,705,545.58	
E	Funciones de las Fuerzas Armadas (Únicamente Gobierno Federal)	-	-	-	-	-	-	-
B	Prestación de Servicios Públicos	26,089,391.00	1,675,857.88	27,765,248.88	20,059,703.30	19,538,678.44	7,705,545.58	
P	Provisión de Bienes Públicos	-	-	-	-	-	-	-
F	Planeación, seguimiento y evaluación de políticas públicas	-	-	-	-	-	-	-
G	Promoción y fomento	-	-	-	-	-	-	-
R	Regulación y supervisión	-	-	-	-	-	-	-
K	Específicos	-	-	-	-	-	-	-
	Proyectos de Inversión	-	-	-	-	-	-	-
	Administrativos y de Apoyo	0.00	0.00	0.00	0.00	0.00	0.00	0.00
M	Apoyo al proceso presupuestario y para mejorar la eficiencia institucional	-	-	-	-	-	-	-
O	Apoyo a la función pública y al mejoramiento de la gestión	-	-	-	-	-	-	-
W	Operaciones ajenas	-	-	-	-	-	-	-
	Compromisos	0.00	0.00	0.00	0.00	0.00	0.00	0.00
L	Obligaciones de cumplimiento de resolución jurisdiccional	-	-	-	-	-	-	-
N	Desastres Naturales	-	-	-	-	-	-	-
	Obligaciones	0.00	0.00	0.00	0.00	0.00	0.00	0.00
Y	Aportaciones a fondos de estabilización	-	-	-	-	-	-	-
J	Pensiones y jubilaciones	-	-	-	-	-	-	-
T	Aportaciones a la seguridad social	-	-	-	-	-	-	-
Z	Aportaciones a fondos de inversión y reestructura de pensiones	-	-	-	-	-	-	-
	Programas de Gasto Federalizado (Gobierno Federal)	0.00	0.00	0.00	0.00	0.00	0.00	0.00
I	Gasto Federalizado	-	-	-	-	-	-	-
C	Participaciones a entidades federativas y municipios	-	-	-	-	-	-	-
D	Costo financiero, deuda o apoyos a deudores y ahorradores de la banca	-	-	-	-	-	-	-
H	Adeudos de ejercicios fiscales anteriores	-	-	-	-	-	-	-
	Total del Gasto	26,089,391.00	1,675,857.88	27,765,248.88	20,059,703.30	19,538,678.44	7,705,545.58	

Bajo protesta de decir verdad declaramos que los Estados Financieros y sus notas, son razonablemente correctos y son responsabilidad del emisor.

L.C.P. NORBERTO GPE DELGADO MARTINEZ
DIRECTOR DE SERVICIOS ADMINISTRATIVOS

M.C. DANIEL VAZQUEZ ACOSTA
SECRETARIO DE ADMINISTRACIÓN

DR. LUIS MIGUEL FLORES CAMPAÑA
RECTOR



UNIVERSIDAD POLITÉCNICA DEL MAR Y LA SIERRA

PROGRAMAS Y PROYECTOS DE INVERSIÓN
DEL 1 DE ENERO AL 30 DE SEPTIEMBRE DE 2024

IPG-PPI-20-2409

Programas y Proyectos de Inversión	Clave	Costo Total	Egresos			Porcentaje de Avance 0		
			Aprobado	Modificado	Devenido	Devenido/Modif	Aprobado	Pagado/Modif
Total		33,828.00	34,090.85	25,923.59	0.77	0.76	0.77	0.76
Programas de Inversión								
Programa de Inversión de Adquisiciones	INGRPROP	33,828.00	34,090.85	25,923.59	0.77	0.76	0.77	0.76
Programa de Inversión de Mantenimiento		0.00	0.00	0.00	0.00	0.00	0.00	0.00
Otros Programas de Inversión		0.00	0.00	0.00	0.00	0.00	0.00	0.00
Programa de Estudios de Preinversión		0.00	0.00	0.00	0.00	0.00	0.00	0.00
Programas con Inversión Concluida		0.00	0.00	0.00	0.00	0.00	0.00	0.00
Programa de Inversión de Adquisiciones		0.00	0.00	0.00	0.00	0.00	0.00	0.00
Programa de Inversión de Mantenimiento		0.00	0.00	0.00	0.00	0.00	0.00	0.00
Otros Programas de Inversión		0.00	0.00	0.00	0.00	0.00	0.00	0.00
Programa de Estudios de Preinversión		0.00	0.00	0.00	0.00	0.00	0.00	0.00
Programas con Inversión en Proceso		0.00	0.00	0.00	0.00	0.00	0.00	0.00
Proyectos de Inversión								
Programa de Inversión de Adquisiciones	INGRPROP	33,828.00	34,090.85	25,923.59	0.77	0.76	0.77	0.76
Programa de Inversión de Mantenimiento		0.00	0.00	0.00	0.00	0.00	0.00	0.00
Otros Programas de Inversión		0.00	0.00	0.00	0.00	0.00	0.00	0.00
Programa de Estudios de Preinversión		0.00	0.00	0.00	0.00	0.00	0.00	0.00
Proyectos de Inversión								
Proyecto de Inversión de Infraestructura Económica		0.00	0.00	0.00	0.00	0.00	0.00	0.00
Proyecto de Inversión de Infraestructura Social		0.00	0.00	0.00	0.00	0.00	0.00	0.00
Proyecto de Inversión de Infraestructura Gubernamental		0.00	0.00	0.00	0.00	0.00	0.00	0.00
Proyecto de Inversión de Inmuebles		0.00	0.00	0.00	0.00	0.00	0.00	0.00
Proyectos con Inversión Concluida		0.00	0.00	0.00	0.00	0.00	0.00	0.00
Proyecto de Inversión de Infraestructura Económica		0.00	0.00	0.00	0.00	0.00	0.00	0.00
Proyecto de Inversión de Infraestructura Social		0.00	0.00	0.00	0.00	0.00	0.00	0.00
Proyecto de Inversión de Infraestructura Gubernamental		0.00	0.00	0.00	0.00	0.00	0.00	0.00
Proyecto de Inversión de Inmuebles		0.00	0.00	0.00	0.00	0.00	0.00	0.00
Proyectos con Inversión en Proceso		0.00	0.00	0.00	0.00	0.00	0.00	0.00
Proyecto de Inversión de Infraestructura Económica		0.00	0.00	0.00	0.00	0.00	0.00	0.00
Proyecto de Inversión de Infraestructura Social		0.00	0.00	0.00	0.00	0.00	0.00	0.00
Proyecto de Inversión de Infraestructura Gubernamental		0.00	0.00	0.00	0.00	0.00	0.00	0.00
Proyecto de Inversión de Inmuebles		0.00	0.00	0.00	0.00	0.00	0.00	0.00

Bajo protesta de decir verdad declaramos que los Estados Financieros y sus notas son razonablemente correctos y son responsabilidad del emisor.

M.C. DANIEL VAZQUEZ ACOSTA

L.C.P. NORBERTO GPE DEGGADO MARTINEZ

SECRETARIO DE ADMINISTRACIÓN

DIRECTOR DE SERVICIOS ADMINISTRATIVOS

DR. LUIS MIGUEL FLORES CAMPANA

RECTOR



UNIVERSIDAD POLITÉCNICA DEL MAR Y LA SIERRA

INDICADORES DE RESULTADOS POR PROGRAMA PRESUPUESTARIO
DEL 1 DE ENERO AL 30 DE SEPTIEMBRE DE 2024

IPG-IR-21-2409

Categoría Programática	Indicadores				Mezclas						Presupuesto(Pesos)											
	F	SF	PP	Denominación del Indicador	Nivel	Tipo	Dimensión a Medir	Unidad de Medida	Aprobada Anual	Aprobada del Periodo	Modificada Anual	Modificada del Periodo	Alcanzada	Porcentaje de cumplimiento		Aprobado	Devengado	Pagado	Porcentaje de Devengado		Pagado/Aprob	Pagado/Modif
														Alc./Aprob	Alc./Modif				Deven/Aprob	Deven/Modif		

TOTAL DEL GASTO EN LOS PROGRAMAS PRESUPUESTARIOS ASOCIADOS A INDICADORES

0.00 0.00

TOTAL DEL GASTO EN LOS PROGRAMAS PRESUPUESTARIOS NO ASOCIADOS A INDICADORES

26,089,391.00 27,765,248.88 20,059,703.30 19,538,678.44 76.89 72.25 74.89 70.37

TOTAL DEL GASTO EN LOS PROGRAMAS PRESUPUESTARIOS POR ENTIDAD FISCALIZABLE

26,089,391.00 27,765,248.88 20,059,703.30 19,538,678.44 76.89 72.25 74.89 70.37

Bajo protesta de decir verdad declaramos que los Estados Financieros y sus notas, son razonablemente correctos y son responsabilidad del emisor.

L.C.P. NORBERTO GPE DELGADO MARTINEZ
DIRECTOR DE SERVICIOS ADMINISTRATIVOS

M.C. DANIEL VAZQUEZ ACOSTA
SECRETARIO DE ADMINISTRACION

DR. LUIS MIGUEL FLORES CAMPANA
RECTOR